

PROAKTIV



NORMANNS GATE 41B



Våre kontorer

TRØNDELAG

- **Trondheim**
Bassengbakken 4,
7069 Trondheim
Tlf.: 73 99 22 55
trondheim.sentrum@proaktiv.no
- **Heimdal**
Søbstadveien 1, 7088 Heimdal
Tlf.: 72 59 92 40
heimdal@proaktiv.no
- **Moholt**
Brøsetveien 168,
7069 Trondheim
Tlf.: 73 20 26 50
moholt@proaktiv.no

MØRE OG ROMSDAL

- **Ålesund**
Løvenvoldgata 7, 6002 Ålesund
Tlf.: 91 73 83 52
jon@proaktiv.no

VESTLAND

- **Småstrandgt.**
Småstrandgaten 6, 5014 Bergen
Tlf.: 55 36 40 40
proaktiv.bergen@proaktiv.no
- **Sandviken**
Chr. Michelsensgt. 5A, 5012 Bergen
Tlf.: 55 30 32 00
sandviken@proaktiv.no
- **Arna & Åsane**
Myrdalsvegen 22, 5130 Nyborg
Tlf.: 47 50 69 11
arna.aasane@proaktiv.no
- **Voss**
Vangsgata 16, 5700 Voss
Tlf.: 56 52 19 50
voss@proaktiv.no

ROGALAND

- **Haugesund**
Haraldsgata 139, 5527 Haugesund
Tlf.: 90 84 36 56
haugesund@proaktiv.no
- **Stavanger**
Løkkeveien 52, 4008 Stavanger
Tlf.: 51 52 75 75
stavanger@proaktiv.no
- **Sandnes**
Langgata 3, 4306 Sandnes
Tlf.: 51 66 88 00
sandnes@proaktiv.no
- **Sola**
Solakrossen 13, 4050 Sola
Tlf.: 98 08 94 03
sola@proaktiv.no
- **Jæren**
Torgvegen 2, 4350 Kleppe
Tlf.: 51 48 22 00
jaeren@proaktiv.no

AGDER

- **Kristiansand**
Fjellgata 4, 4612 Kristiansand
Tlf.: 45 90 91 00
kristiansand@proaktiv.no
- ### OSLO
- **Briskeby**
Løvenskioldsgt. 23, 0260 Oslo
Tlf.: 22 44 24 00
briskeby@proaktiv.no

AKERSHUS

- **Lørenskog**
Rådmann Paulsens gate 28
1461 Lørenskog
Tlf.: 67 90 40 10
lorenskog@proaktiv.no
- **Lillestrøm**
Storgata 5A, 2001 Lillestrøm
Tlf.: 63 80 59 90
lillestrom@proaktiv.no

BUSKERUD

- **Drammen, Lier & Holmestrand**
Albums gate 15, 3016 Drammen
Tlf.: 97 74 42 47
drammen.lier@proaktiv.no

ØSTFOLD

- **Sarpsborg**
Torggata 8, 1707 Sarpsborg
Tlf.: 69 12 60 60
borg@proaktiv.no



STORHAUG

Unik funksisbolig med svært sentral beliggenhet – realiser drømmen om din første enebolig

NØKKEL- INFORMASJON



Adresse: Normanns gate 41B, 4014 STAVANGER

Gnr./Bnr.: Gnr. 55, bnr. 863, i Stavanger kommune

Prisantydning: 3.390.000,-

Omkostninger: 103.740,-

Totalpris: 3.493.740,-

Kommunale avgifter: 10.710,-

Boligtype: Enebolig i eierseksjonssameie

Byggeår: 1890

Rom/soverom: 2/1

BRA: 47 m²

BRA-i: 47 m²

Garasje/Parkering: Soneparkering i offentlig gate etter gjeldende bestemmelser i området.

Tomt: 248 m²

Energimerke: Energiklasse: G

INNHold

2	5	6	10
Nøkkelinformasjon	Kontorets side	Nærområdet	Informasjon om boligen
12	22	24	29
Boligen i bilder	Plantegninger	Kjerneinformasjon	Vedlegg
86			
Budskjema			

«ALT SOM ER VERDT Å GJØRE,
ER VERDT Å GJØRES BRA.»

Lord Philip Chesterfield



«Verdifulle kunder
fortjener verdifull
rådgivning.»



Proaktiv Stavanger

Beliggenhet
Stavanger sentrum

Stavanger
Løkkeveien 52, 4008 Stavanger

Tlf.: 51 52 75 75

E-post:
stavanger@proaktiveiendom.no

PROAKTIV Eiendomsmegling Stavanger

Hovedgrunnen til at vi startet opp Proaktiv eiendomsmegling i Stavanger var å tilby markedet i Rogaland eiendomsmegling i ny drakt, med helt nye metoder - alt til det beste for kunden!.

Å finne den rette kjøperen til din bolig er en lang prosess som består av mange trinn. Alt vi foretar oss, fra vi først besiktiger boligen til kontrakt med ny eier signeres, er nøye gjennomtenkt. Slik unngår vi at tilfeldighetene får spillerom. Men som i sjakk varierer plan og trekk fra oppdrag til oppdrag, fordi ingen boliger og ingen boligkjøpere er like. Der kommer vår erfaring og engasjement til sin rett.

Verdifulle kunder fortjener verdifull rådgivning

Alle jobber for å skape et så godt resultat for våre kunder som overhode mulig. Kvaliteten i de rådene vi gir, det materiellet vi produserer i forbindelse med presentasjon av våre eiendommer og den motivasjonen vi har i vårt daglige virke, vil være avgjørende for et godt resultat.

Vi tror at den beste meglingen gir det beste resultatet - hver gang. Ikke fordi vi presser interessenter til å betale mer, men fordi vi tilstreber å finne den helt riktige kjøperen til rett eiendom. Velkommen til oss!



STORHAUG

Kommune: STAVANGER

Med en ny bolig følger en ny beliggenhet. Du kjøper på mange måter hva området rundt har å by på. Butikker, turområder, avstand til skoler og barnehager, eller studiesteder og kulturelle scener. Bor du riktig - har du det bedre.

Beliggenhet

Eiendommen ligger svært attraktivt til på Storhaug i Stavanger kommune, i et rolig område med lite trafikk i gaten. Fra boligen er det gangavstand til flere lekeplasser, barnehager, skoler, butikker og et godt kollektivtilbud.

Både Kyvikmarka og Storhaugmarka ligger i kort avstand fra boligen og er fine områder for rekreasjon og lek. Det er også nærhet til Varden, Rosenli og Godalen. Sistnevnte er Stavangers mest populære badeplass, med herlig sandstrand, lekeplass for barna, stupebrett og felles grillmuligheter. Andre hyggelige utendørsaktiviteter inkluderer kajakkpadling fra Hillevågsvannet og discgolf i discgolfparken ved Egeland.

Byens urbane tilbud ligger kun en kort spasertur unna, med kino, kaffebarer, anerkjente restauranter og et bredt kulturtilbud. I tillegg er det kort vei til idrettsplasser og båthavn. Ved Byparken



OFFENTLIG TRANSPORT

🚏 Bekhuskaien Linje 1, 4, 38, X60, 100	6 min 🚶 0.5 km
🚏 Stavanger stasjon Linje F5, L5	11 min 🚶 0.9 km
✈️ Stavanger Sola	19 min 🚗

DAGLIGVARE

Joker Jelsagaten PostNord, søndagsåpent	4 min 🚶 0.3 km
Økologiske Dagligvarer	7 min 🚶

VARER/TJENESTER

🏠 Mediegården	9 min 🚶
📺 Vitusapotek Svanen - Stavanger	9 min 🚶

SPORT

🏐 Kyvikmarka Ballspill, sandvolleyball	3 min 🚶 0.2 km
🏊 Storhaug skole Aktivitetshall	3 min 🚶 0.3 km
🏋️ Aura Fitness Storhaug	12 min 🚶
🏋️ SATS Storhaug	12 min 🚶

LADEPUNKT FOR EL-BIL

🚗 Kyviks vei	2 min 🚶
🚗 Storhaug	4 min 🚶

«Verdifulle kunder fortjener verdifull rådgivning.»



Nabolaget ditt!

Stedet du bor blir en del av deg



finner du Fisketorget, samt flere trendy kafeer og spisesteder.

Dagligvarehandel kan gjøres hos Coop Prix Storhaug, Joker og Rema 1000, hvorav to av butikkene har søndagsåpent. Stavanger sentrum tilbyr ellers et rikt utvalg av butikker, hyggelige spisesteder og kafeer. Her finner du blant annet Arkaden og Magasin Blaa. Kilden kjøpesenter ligger omtrent 6 minutters kjøretur unna.

Et innblikk i ditt nye nærområde og hva det har å by på.
Passer det dine ønsker og behov?

Området har gode kollektivforbindelser med både buss og tog. Nærmeste bussholdeplass ligger i kort gangavstand fra boligen, og Stavanger stasjon er også innen gangavstand. Med bil tar det omtrent 14 minutter til Forus, 16 minutter til Stavanger lufthavn, Sola, og 18 minutter til Sandnes.


Bebyggelse

Eiendommen er beliggende i etablert boligområde i hovedsakelig bestående av variert boligbebyggelse som eneboliger, rekkehus og leilighetsbygg.

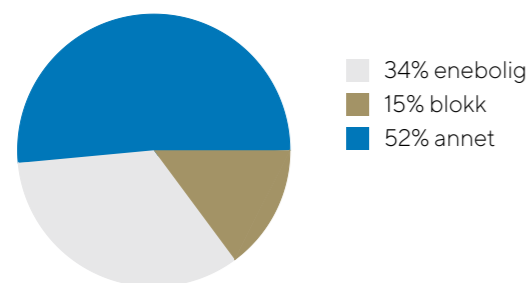
Adkomst

Det vil bli skiltet med Proaktiv visningsskilt under annonserte visninger.

Se forøvrig kartfunksjonen i boligannonsen eller på eiendommens hjemmeside for veibeskrivelse.



BOLIGMASSE




SKOLER

Storhaug skole (1-7 kl.) 337 elever, 22 klasser	3 min 0.3 km
Nylund skole (1-7 kl.) 658 elever, 29 klasser	7 min 0.6 km
Våland skole (1-7 kl.) 512 elever, 22 klasser	16 min 1.3 km
St. Svithun skole (8-10 kl.) 441 elever, 30 klasser	7 min 0.6 km
Kannik skole (8-10 kl.) 657 elever, 37 klasser	19 min 1.5 km
Bergeland videregående skole 700 elever	6 min 0.6 km
Stavanger katedralskole 375 elever	12 min 0.9 km

BARNEHAGER

Nymansveien barnehage (1-5 år) 45 barn	4 min 0.3 km
St. Svithun barnehage (1-5 år) 42 barn	8 min 0.7 km
Biå Steinerbarnehage (1-5 år) 20 barn	9 min 0.7 km



VELKOMMEN TIL NORMANNS GATE 41B

Vi starter utendørs – boligen har uteplass og det er pent opparbeidede fellesarealer.



- Det er behov for at en kvalifisert elektrofaglig person kontrollerer det elektriske anlegget.
- Det er ikke foretatt radonmålinger, og bygget er heller ikke utført med radonsperre.
- Det er ikke montert rekkverk på innvendig trapp.
- Det er mangler/skader på brannslukningsutstyr ihht byggt teknisk forskrift på søknadstidspunktet. Dersom søknadstidspunktet er før 15. november 1984 må uansett reglene som da ble innført følges.
- Det er påvist avvik innen helse miljø eller sikkerhet.
- Det mangler håndløper på vegg i det innvendige trappeløpet.

Bygningssakskyndig

STAVANGER BYGG OG BOLIGTAKSTAS (befaringsdato:
Tirsdag, 20. januar 2026)

Parkering

Soneparkering i offentlig gate etter gjeldende bestemmelser i området.

Tomtestørrelse

248 m²

Beskrivelse av tomt

Felles tomt for sameiet. Opparbeidet bakgård med plen, belegningsstein og asfaltert adkomst til boligen. Hagen er felles for beboerne i sameiet.

TAKST OG TILSTAND

Byggemåte

Byggemåte med betongkonstruksjoner/sparemur av betong, pulttak med tekking.
En selveier enebolig med byggeår i 1890. Det er noe etterslep på vedlikehold ute, vinduer som må påregnes byttet, fasader som bør vedlikeholdes ved neste anledning og en takkonstruksjon med ukjent konstruksjon mht oppbygging. Enkelte råteskader på takkonstruksjon.
Innvendig med normal standard, ett bad som er pusset opp men er ikke dokumentert utførelse eller materialbruk, kjøkkeninnredning fra ca 2014.

TG3 STORE ELLER ALVORLIGE AVVIK

- Utvendig > Takkonstruksjon/Loft
- Utvendig > Vinduer
- Innvendig > Etasjeskille/gulv mot grunn
- Innvendig > Rom Under Terreng
- Tomteforhold > Fuktsikring og drenering
- Tomteforhold > Terrengforhold
- Våtrom > 1 etg > Bad > Sluk, membran og tettesjikt

TG IU KONSTRUKSJONER SOM IKKE ER UNDERSØKT

- Utvendig > Taktekking

TG2 AVVIK SOM KAN KREVE TILTAK

- Utvendig > Nedløp og beslag
- Utvendig > Veggkonstruksjon
- Utvendig > Dører
- Innvendig > Enkelte overflater
- Innvendig > Påforet yttervegg i 1 etg
- Innvendig > Innvendige trapper
- Innvendig > Innvendige dører
- Tekniske installasjoner > Vannledninger
- Tekniske installasjoner > Avløpsrør
- Tekniske installasjoner > Varmtvannstank
- Tomteforhold > Grunnmur og fundamenter
- Kjøkken > 1 etg > Entre/kjøkken med trapp > Overflater/lekkasjevarsler
- Våtrom > 1 etg > Bad > Overflater vegger og himling
- Våtrom > 1 etg > Bad > Overflater Gulv
- Våtrom > 1 etg > Bad > Sanitærutstyr og innredning

HELSE, MILJØ OG SIKKERHET

- Åpninger mellom trinn i innvendig trapp er større enn dagens forskriftskrav.

VELKOMMEN INN!

Vi har sett på fasade, uteplasser og tekniske beskrivelser. Nå skal vi inn i boligen og ta for oss alle rom.

Innhold

1.etg: Entre/kjøkken med trapp, bad, soverom
2.etg: Stue

Lagringsplass i kjelleren i hovedhuset. Her disponerer man 1/4 av kjellerarealet.

Det gjøres oppmerksom på at soverommet ikke oppfyller kravene i forhold til rømningsvei. Det er usikkert om rommet vil kunne godkjennes som soverom ved en eventuell søknad. Enhver eier av eiendommen er ansvarlig for at eiendommen til enhver tid oppfyller gjeldende offentligrettslige krav og vilkår for bruk.

Kjøper overtar fullt ansvar, samt all risiko og eventuelle konsekvenser knyttet til dette forholdet. I ytterste konsekvens kan manglende godkjenning føre til krav om tilbakeføring av rommet til opprinnelig standard eller bruksformål. Dette kan også medføre tvangsmulkt frem til forholdet er rettet opp.

Areal

Bruksareal:

1. etasje
BRA-i: 23 kvm
Total BRA: 23 kvm

2. etasje
BRA-i: 24 kvm
Total BRA: 24 kvm

Det foreligger godkjente og byggemeldte tegninger, men det er avvik fra disse.

Kommentar: Det er avvik på rominndeling/vegger i 1.etg men

ikke på bruk basert på stemplede tegninger datert 09.09.1983.

Arealene er oppgitt av bygningssakkyndig på grunnlag av NS3940(2023). Eventuelle betegnelser på rom er angitt ut fra faktisk bruk, uavhengig av hva som er godkjent hos bygningsmyndighetene. Vedlagte plantegninger er ikke målbare.

Ikke målbare arealer

Boligen disponerer bod i kjeller i nabohus. Det er ikke satt opp vegger, ingen fysisk skille og er derfor ikke målbart areal til arealskjema. Til opplysning er gulvarealet som denne bolig disponerer ca 15 m2.

Standard

Boligen fremstår i dag med gjennomgående god standard, og har vært jevnlig vedlikeholdt over tid. Planløsningen er både smart og arealeffektiv, og vi tør å påstå at dette i mange tilfeller er et bedre alternativ enn en mindre leilighet i samme prisklasse.

I første etasje finner du entré, et moderne kjøkken fra 2014, et pent flislagt bad med varmekabler i gulvet, samt en praktisk sovealkove. I andre etasje ligger en lys og innbydende stue med god plass til både spisebord og sofagruppe.

I tillegg disponerer boligen en romslig bod i kjelleren i hovedhuset på hele 15 kvm.

Eiendommen har en fantastisk beliggenhet i rolige omgivelser, samtidig som du har kort gangavstand til sentrum og alle



nødvendige fasiliteter.

Oppvarming

Elektrisk.


Følgende rom har oppvarming:
Bad: Elektriske varmekabler i gulv.



STUE

Stuen er av god størrelse med gode vindusflater som slipper inn rikelig med naturlig lys.





GOD PLESS TIL
SPISEBORD AV ØNSKET
STØRRELSE, IDEELT FOR
SOSIALE
SAMMENKOMSTER.



KJØKKEN

I første etasje finner du et moderne kjøkken fra 2014. Kjøkkenet har lyse, stilrene fronter og smarte løsninger for alt av kjøkkenutstyr.





SOVEALKOVE

Praktisk sovealkove. (Ikke godkjent som soverom)



GANG MED PRAKTISKE
LØSNINGER FOR
OPPBEVARING AV
YTTERTØY OG SKO.



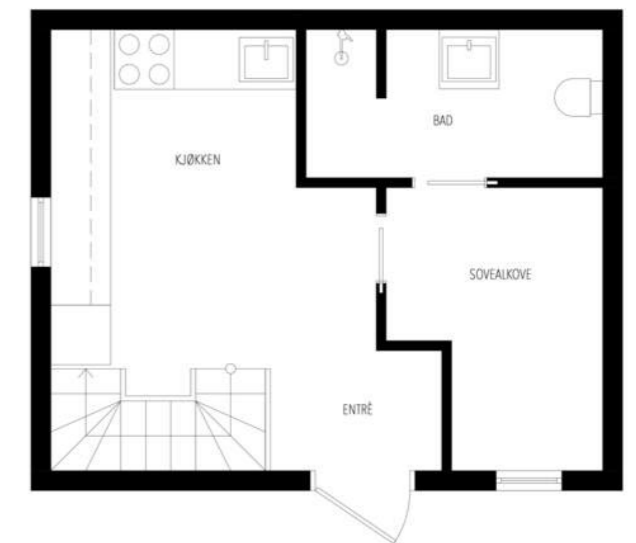
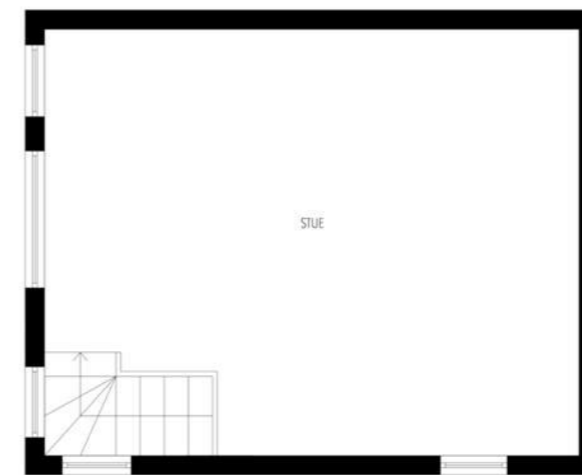


ET PENT FLISLAGT BAD
MED VARMEKABLER I
GULVET.



PLANTEGNINGER

PLANTEGNINGER



KJERNEINFORMASJON

ØKONOMI

SAMEIET

I eierseksjonssameier blir kjøper eier av en sameieandel i eiendommen og får enerett til bruk av sin eierseksjon med eget seksjonsnummer i bygget. Kjøper du en eierseksjon i et eierseksjonssameie, reguleres eierforholdet av lov om eierseksjoner samt vedtekter og husordensregler i sameiet. Vanligvis kan du kjøpe, selge, leie ut og belåne boligen helt fritt. Vedtektene kan inneholde rådighetsbegrensninger. I henhold til eierseksjonsloven er det forbud mot kortidsutleie av seksjonen i sin helhet mer enn 90 døgn i året.

Dette er et mindre sameie med 4 seksjoner. Sameiet er ikke formalisert med vedtekter, styre eller budsjett/regnskap/årsberetning. Det praktiseres ikke fellesutgifter. Seksjonene deler på kostnader til vedlikehold og utgifter. Eier holder egen bygningsforsikring for denne seksjonen. Selv om det ikke er månedlige fellesutgifter må en derfor likevel beregne seg utgifter til det som fellesutgifter normalt dekker. Når det ikke foreligger vedtekter er det standard vedtektene i lov om eierseksjoner som gjelder.

Det er tinglyst en sameieavtale som vi oppfordrer alle å sette seg inn i. Denne sier bla.a. noe om fordeling av avgifter, vedlikehold, oppgaver, arbeid, rengjøring av fellesareal osv. Vedlikehold av uteområdet utføres i samarbeid med sameiet. Dette inkluderer også grunnmuren på Normanns gate 41A, ettersom 1/4 av kjelleren tilhører Normanns gate 41B og

benyttes som bod, iflg. opplysninger gitt av selger. Det gjøres oppmerksom på at fellesgjeld og felleskostnader kan variere over tid som følge av beslutninger foretatt i sameiets styre og/eller generalforsamling.

Ingen kan direkte eller indirekte erverve mer enn to boligseksjoner i et boligsameie lf. eierseksjonsloven §23. Dersom et erverv har funnet sted i strid med eierseksjonslovens regler kan Kartverket nekte overskjøting. Dersom overskjøting blir nektet, er kjøper likevel forpliktet til å gjennomføre handelen med selger, og oppgjør til selger vil finne sted tross manglende overskjøting.

Formuesverdi primær

808.307,- for 2025

Formuesverdi sekundær

3.233.226,- for 2025

Info kommunale avgifter

De kommunale avgiftene inkluderer vann-, avløp-, renovasjon- og feiing/tilsynsgebyr. Det kan forekomme variasjoner i avgiftene som følge av forbruk og eventuelle endringer i gebyrer og avgifter.

Kommunale avgifter

10.710,- for 2026

Info eiendomsskatt

Det er eiendomsskatt på boliger, fritidsboliger og øvrige eiendommer i kommunen. Beløpet faktureres av kommunen sammen med kommunale avgifter.

Info formuesverdi

Formuesverdien justeres normalt sett årlig, og det henvises til Skatteetatens websider for mer informasjon. Verdien er hentet fra Skatteetatens boligkalkulator.

Andre utgifter

Ny eier må belage seg på bl.a. følgende faste løpende kostnader: Strøm, forsikring, kommunale avgifter og ellers løpende abonnement som TV/Internett etc.

Diverse

Det gjøres oppmerksom på at boligen strekker seg litt over tomtegrensen mot sør, ref. vedlagte grunnkart.

Samarbeidspartnere Proaktiv Gruppen AS og eiendomsmeglingsforetakene som er tilknyttet Proaktiv har samarbeid med forskjellige foretak som tilbyr forbrukerne produkter eller tjenester i forbindelse med et salgsoppdrag. Våre samarbeidspartnere er: Søderberg & Partners AS - formidler av boligkjøperforsikring, Gjensidige - formidler av boligselgerforsikring, Meglerfront - leverandør av digitale oppgjørsskjemaer og overtakelsesprotokoller som også inneholder tilbud til forbruker om tilpassede strøm-, internett- og alarmtjenester, Vend Marketplaces AS og Bomega AS - markeds plasser på nett, Schibsted - markedsføring i SOME, Eiendomsverdi - formidler av nabolagsprofiler. Hvilke produkter/ tjenester kjøper og selger får i forbindelse med oppdraget, kan variere ut fra hvor i landet eiendommen ligger.

OFFENTLIGE FORHOLD

Ferdigattest/Midlertidig brukstillatelse

Det foreligger verken ferdigattest, midlertidig brukstillatelse eller tegninger fra oppføring av eiendommen og dens opprinnelige bygningskropp med rominndeling. Det er derfor uvisst for megler om det er gjort endringer og om bruken av rommene er i samsvar med hva som er/ var opprinnelig godkjent hos kommunen. Eksakt byggeår for den opprinnelige delen av boligen er derfor også usikkert, og basert på opplysninger fra eiendomsverdi.no.

For bygg eldre enn 1965 kan situasjonen følgelig være at de er lovlig oppført uten søknad og at det ikke er noe krav til ferdigattest. Med bygningsloven av 1965 fikk vi en landsdekkende søknadsplikt for oppføring av bygg og (de fleste) tiltak.

Ferdigattest utstedes ikke for tiltak det er søkt om før 1. januar 1998, jf. pbl §21-10 femte. ledd. Dersom det ikke foreligger ferdigattest vil det dermed ikke være mulig å få ferdigattest, og en eventuell søknad om ferdigattest skal avvises av kommunen.

Det foreligger midlertidig brukstillatelse for ominnredning

m/tegninger, datert 24.11.1984.

Soverommet oppfyller ikke kravene i forhold til rømningsvei. Det er den til enhver tid eier av eiendommen som er ansvarlig for at eiendommen oppfyller offentligrettslige krav og vilkår for bruk. Det er uvisst om godkjenning vil bli gitt ved en evt. søknad. Kjøper overtar ansvar, risiko og konsekvenser knyttet til dette. I ytterste konsekvens kan en manglende godkjenning medføre tilbakeføring av rommet til opprinnelig standard/bruksformål, med dertil tvangsmulkt frem til forholdet er brakt i orden, kfr. megler for ytterligere informasjon.

Ferdigattest er en sluttattest fra bygningsmyndighetene om at et søknadspliktig tiltak er ferdigstilt. At evt. ferdigattest / midl. brukstillatelse eksisterer, gir ingen garanti for at det ikke er utført arbeid på boligen som ikke er byggemeldt eller godkjent.

Tinglyste heftelser og rettigheter

På eiendommen er det tinglyst følgende heftelser og rettigheter som følger eiendommens matrikel ved overskjøting til ny hjemmelshaver:

1103/55/863/4:
23.11.1984 - Dokumentnr: 20541 - Sameieavtale
Gjelder denne registerenheten med flere

Regulerings- og arealplaner

Kommuneplan:
Id KP 2023-2040
Navn Kommuneplanens arealdel 2023-2040
Plantype 20 - Kommuneplanens arealdel
Status 3 - Endelig vedtatt arealplan
Ikrafttredelse 06/28/2024 00:00:00
Bestemmelser KPA bestemmelser og retningslinjer vedtatt 28.06.2024.pdf
Delarealer
Areal 248.76 kvm
Hensynsonenavn H570_23
Kpangitthensyn 570 - Bevaring kulturmiljø
Areal 248.76 kvm
Omrnavn B328
Kparealformal Boligbebyggelse

Reguleringsplan:
Id 2259
Navn Reguleringsplan for Øvre Blåsenborg. Storhaug bydel.
Plantype 30 - Eldre reguleringsplan
Status 3 - Endelig vedtatt arealplan
Ikrafttredelse 02/15/2010 00:00:00
Bestemmelser 2259 bestemmelser.pdf,Retningslinjer for Trehusbyen.pdf
Delarealer
Areal 248.76 kvm
Feltnavn
Regform 660 - Bevaringsområder
Areal 248.76 kvm

Kjerneinformasjon

Feltnavn B1
Regform 110 - Boliger

Vei/Vann/Avløp

Eiendommen har adkomst via offentlig vei. Eiendommen er tilknyttet kommunalt ledningsnett via private stikkledninger. Eier er selv ansvarlig for private stikkledninger til bygningen. For private fellesledninger er det normalt solidarisk vedlikeholdsplikt.

Radonmåling

Radonmåling

Grunnboksdato

Fredag, 20. mars 2026

PRISANTYDNING INKLUDERT OMKOSTNINGER

Omk. kjøper beskrivelse

3 390 000,00 (Prisantydning)

Omkostninger

17 900,00 (Boligkjøperforsikring * (valgfritt))
84 750,00 (Dokumentavgift)
545,00 (Tinglysningsgebyr pantedokument)
545,00 (Tinglysningsgebyr skjøte)

85 840,00 (Omkostninger totalt (uten Boligkjøperforsikring))
103 740,00 (Omkostninger totalt (med Boligkjøperforsikring))

3 475 840,00 (Totalpris inkl. omkostninger (uten Boligkjøperforsikring))
3 493 740,00 (Totalpris inkl. omkostninger (med Boligkjøperforsikring))

Betalingsbetingelser

Kjøpesum med tillegg av omkostninger skal være disponibelt på meglers klientkonto innen overtagelse. Normalt innebærer dette at fullt oppgjør må være innbetalt på meglers klientkonto senest to virkedager før avtalt overtagelsesdato. Eventuelle vilkår knyttet til innbetalingen, eksempelvis pantedokument som skal tinglyses til fordel for kjøpers bank, må være meglers i hende i god tid før overtagelse kan finne sted.

Kjøpesummen skal innbetales fra norsk finansinstitusjon og/eller kjøpers konto i norsk finansinstitusjon. Eventuell egenkapital skal innbetales i én samlet betaling fra kjøpers egen konto i norsk finansinstitusjon.

Det forutsettes at skjøte tinglyses på ny eier. Dersom kjøper ikke ønsker hjemmelsoverføring av eiendommen til seg må det tas forbehold om dette i bud.

Lovanvendelse

Eiendommen selges etter reglene i avhendingsloven. Salgsoppgaven er basert på de opplysningene selger har gitt til megler, den bygningssakkyndiges tilstandsrapport, samt opplysninger innhentet fra kommunen, Kartverket og andre tilgjengelige kilder. Det er viktig at kjøper setter seg grundig inn i alle salgsdokumentene, herunder salgsoppgave, tilstandsrapport og selgers egenerklæring. Kjøper anses kjent med forhold som er tydelig beskrevet i salgsdokumentene, og slike forhold kan ikke påberopes som mangler. Dette gjelder uavhengig av om kjøper har lest dokumentene. Alle interessenter oppfordres til å undersøke eiendommen nøye, gjerne sammen med fagkyndig før bud inngis. Kjøper som velger å kjøpe usett kan ikke gjøre gjeldende som mangel noe han burde blitt kjent med ved undersøkelsen. Dersom det er behov for avklaringer, anbefaler vi at interessenter rådfører seg med eiendomsmegler eller egne rådgivere før det legges inn bud.

En bolig som har blitt brukt i en viss tid, har vanligvis blitt utsatt for slitasje og skader kan ha oppstått. Slik bruksslitasje må kjøper regne med, og det kan avdekkes enkelte forhold etter overtakelse som nødvendiggjør utbedringer. Normal slitasje og skader som nødvendiggjør utbedring, er innenfor hva kjøper må forvente og vil ikke utgjøre en mangel. Kjøper og selgers rettigheter og plikter reguleres av avtalen mellom partene, samt informasjonen som har vært tilgjengelig for kjøperen i forbindelse med handelen. Avtalen utfylles av avhendingsloven, og det gjelder ulike avtalevilkår avhengig av om kjøper er forbrukerkjøper eller ikke. Dette er nærmere beskrevet nedenfor.

På grunn av ulike avtalevilkår kan selger vurdere bud fra en som ikke er forbruker, ulikt fra en forbrukers bud. Dersom kjøper ikke er forbruker, er selger sitt mulige mangelsansvar begrenset fordi eiendommen selges «som den er». Selger kan ikke ta «som den er» forbehold ovenfor en forbrukerkjøper. Selv et lavere bud fra en som ikke er forbruker kan foretrekkes fordi begrensningen i mulig mangelsansvar kan ha egenverdi for selger. Selger står fritt til å forkaste eller akseptere ethvert bud, og er for eksempel ikke forpliktet til å akseptere høyeste bud. Budgiver skal i budskjemaet avgi egenerklæring om budgiver er forbruker eller næringsdrivende/person som hovedsakelig handler som ledd i næringsvirksomhet.

Forbrukerkjøp - definisjon: Med forbrukerkjøp menes kjøp av eiendom når kjøperen er en fysisk person som ikke hovedsakelig handler som ledd i næringsvirksomhet.

Forbruker - avtalevilkår: Eiendommen har en mangel dersom den ikke er i samsvar med kravene som følger av avtalen, eller det foreligger brudd på bestemmelsene i avhendingsloven §§ 3-2 til 3-8. Hvis eiendommen ikke er i samsvar med det kjøperen må kunne forvente ut ifra alder, type og synlig tilstand, kan det være grunnlag for mangelskrav. Det samme gjelder hvis det er holdt tilbake eller gitt uriktige opplysninger

om eiendommen. Dette gjelder likevel bare dersom man kan gå ut ifra at det virket inn på avtalen at opplysningen ikke ble gitt eller at feil uriktige opplysninger ikke blir rettet i tide på en tydelig måte. Boligen kan ha en mangel etter avhendingsloven § 3-3 dersom det er avvik mellom opplyst og faktisk innvendig areal, forutsatt at avviket er på 2% eller mer og minimum 1 kvm.

Ved beregning av et eventuelt prisavslag eller erstatning må kjøper selv dekke tap/kostnader opptil et beløp på kr. 10 000 (egenandel).

Ikke-forbruker (næringsdrivende) - definisjon: Hvis kjøper er en juridisk person, eller en fysisk person som hovedsakelig handler som ledd i næringsvirksomhet, vil kjøpet ikke anses som et forbrukerkjøp.

Ikke-forbruker - avtalevilkår: Eiendommen har en mangel dersom den ikke er i samsvar med kravene som følger av avtalen. Eiendommen selges «som den er», og selgers ansvar utover det konkret avtalte er da begrenset etter avhendingsloven § 3-9, første ledd andre setning. Avhendingsloven § 3-3 andre ledd fravikes, og hvorvidt boligens arealsvikt utgjør en mangel vurderes etter avhendingsloven § 3-8. Informasjon om kjøpers undersøkelsesplikt, herunder oppfordringen om å undersøke eiendommen nøye, gjelder også for kjøpere som ikke anses som forbrukere.

En forutsetning for salget er at skjøtet for eiendommen tinglyses på kjøper. Interessenter og kjøper må godta at selger og megler bruker elektronisk kommunikasjon i salgsprosessen.

Dersom kjøper er utenlandsk statsborger kreves det at vedkommende har et såkalt D-nummer til erstatning for norsk personnummer. Rekvirering av D-nummer må sendes Kartverket samtidig med innsending av skjøtet for tinglysing. Skjøtet blir liggende i Kartverket inntil kjøper har fått D-nummer av Skatteetaten. Når Kartverket har mottatt D-nummeret fra Skatteetaten, vil skjøtet bli tinglyst umiddelbart. Rekvirering av D-nummer i forbindelse med tinglysing av skjøte vil ofte medføre at oppgjør og utbetaling til selger blir forsinket med noen uker. Kjøper må i disse tilfellene enten ta forbehold i bud om forsinket utbetaling til selger, eller være forberedt på å dekke forsinkelsesrenter til selger. Kontakt ansvarlig megler for informasjon før budgivning.

ØVRIGE KJØPSFORHOLD

Overtakelse

Overtakelse etter avtale med selger. Interessenter oppfordres til å angi ønsket overtakelse i budskjema.

Budgivning

Bud kan legges inn på nettannonsen på "gi bud" knappen eller via hjemmesiden. Ved elektronisk budgivning så kan bud legges inn trygt og enkelt med bank-ID. Megler kan også

kontaktes for tilsendelse av budkjema og budskjema finnes også i salgsoppgaven.

All budgivning må foregå ved skriftlighet. Ikke nøl med å ta kontakt dersom det er behov for bistand for å gi bud.

Eiendomsmegler skal legge til rette for en forsvarlig avvikling av budrunden og kan ikke videreformidle bud med en kortere akseptfrist enn kl. 12.00 første virkedag etter siste annonserte visning. Etter klokken 11:30 anbefaler vi akseptfrist på minimum 30 minutter.

Megler tar ikke noe ansvar for forsinkelser på el- eller telenettet. Under budrunden kan akseptfristene kortes inn ved mottakelse av nye bud. Akseptfristen fra kjøper er absolutt. Det betyr at dersom selger velger å akseptere budet, må kjøper meddeles aksept innen utløpet av akseptfristen. Dersom du utsetter inngivelse av bud til tett opp mot akseptfristen er det en reell fare for at eiendommen kan bli solgt før ditt bud fremkommer til megler.

Boligselgerforsikring

Selger har tegnet boligselgerforsikring. Selgers egenerklæringsskjema er vedlegg til dette prospekt. Forsikringsvilkår kan fås ved henvendelse til megler.

Boligkjøperforsikring

Mange kjøpere har anledning til å tegne boligkjøperforsikring. Vedlagt i salgsoppgaven følger informasjon om Boligkjøperforsikring fra Söderberg & Partners. Boligkjøperforsikring er en rettshjelpsforsikring som gir trygghet og profesjonell juridisk hjelp dersom det oppdages uventede feil eller mangler ved boligen de neste fem årene. Les mer om Boligkjøperforsikring i vedlagte materiell eller på <https://www.soderbergpartners.no/eiendom/boligkjooper/>.

Innbo og løsøre

Med mindre annet er uttrykkelig avtalt gjelder NEF's normgivende liste over løsøre og tilbehør, se vedlagt liste til salgsoppgaven. Til orientering er det full avtalefrihet om hva som skal følge med bolig og fritidsbolig ved salg. I de tilfeller det medfølger hvitevarer i handelen, overleveres disse uten noen form for garanti utover leverandørgaranti.

Eier

Thomas Nomme

Tilbud på lånefinansiering

Vi bistår mer enn gjerne med kontakt med ulike banker, men vi har ingen fast bankforbindelse da vi mener at vilkårene i ulike finansinstitusjoner varierer fra kundegruppe til kundegruppe. Vi kan således ikke anbefale en bestemt bank, men hjelper mer enn gjerne med å finne den banken som tilbyr deg best vilkår.

Meglernes vederlag

Det er avtalt provisjonsbasert vederlag tilsvarende 1,50% av salgssum. Estimert provisjon kr. 52 500,00 (beregnet av

Kjerneinformasjon

prisantydning inkl. evt. fellesgjeld, minimum kr. 0,00).
Sum provisjon, vederlag og andre inntekter kr. 107 200,00

Dersom handel ikke kommer i stand eller oppdraget sies opp, har oppdragstaker krav på rimelig vederlag for medgått tid/utført arbeid og avtalte utgifter (utgifter til påløpte visninger, innhenting av opplysninger, markedsplan og tilrettelegging), samt eventuelle utlegg. Alle priser er inkl. mva.

Proaktiv Gruppen AS og eiendomsmeglingsforetakene som er tilknyttet Proaktiv har samarbeid med forskjellige foretak som tilbyr forbrukerne produkter eller tjenester i forbindelse med et salgsoppdrag. Våre samarbeidspartnere er: Søderberg & Partners AS - formidler av boligkjøperforsikring, Gjensidige - formidler av boligselgerforsikring, Meglerfront - leverandør av digitale oppgjørsskjemaer og overtakelsesprotokoller som også inneholder tilbud til forbruker om tilpassede strøm-, internett - og alarmtjenester, Vend Marketplaces AS og Bomega AS - markeds plasser på nett, Schibsted - markedsføring i SOME, Eiendomsverdi - formidler av nabolagsprofiler. Hvilke produkter/ tjenester kjøper og selger får i forbindelse med oppdraget, kan variere ut fra hvor i landet eiendommen ligger.

Personopplysningsloven

Vi gjør oppmerksom på at vi lagrer personopplysninger på, interessenter, budgivere og kjøpere. Videre opplyser vi at mulighetene for å slette sine personopplysninger er begrenset, som følge av at eiendomsmeglingsforetak har plikt til å oppbevare kontrakter og dokumenter i minst 10 år, iht. eiendomsmeglingsforskriften. Du kan lese om vår behandling av personopplysninger i vår personvernerklæring på <https://proaktiv.no/personvernerklæring>

Hvitvaskingsreglene

Det følger av lov om tiltak mot hvitvasking og terrorfinansiering at meglerforetaket er forpliktet til å foreta kundetiltak av begge parter i handelen. For oppdragsgiver skjer dette i forbindelse med inngåelse av oppdraget, og for kjøper på tidspunkt for kontraktsinngåelse. Dersom slik kundekontroll ikke kan gjennomføres, er meglerforetaket pålagt å avstå fra gjennomføring av oppgjøret. Partene er selv ansvarlig for eventuelle kostnader og ansvar dette kan medføre uten at det kan anføres et kontraktsrettslig ansvar overfor meglerforetaket.

Vedlegg til salgsoppgave

Vedleggene er en del av den komplette salgsoppgaven. Det er viktig at interessenter setter seg godt inn i vedleggene og kontakter megler med eventuelle spørsmål før bud inngis.

Dato salgsoppgave
2.4.2026

VEDLEGG

«Det finnes ingen kunnskap som ikke er verdifull.»

-Edmund Burke



Egenerklæring

Normanns gate 41B, 4014 STAVANGER

10 Apr 2026

Informasjon om eiendommen

Adresse	Postadresse	Enhetsnummer
Normanns gate 41B	Normanns gate 41B	

Opplysninger om selger og salgsobjekt

Er boligen en del av et sameie, aksjeselskap eller borettslag?

Ja Nei

Driver du med omsetning eller utvikling av eiendom?

Ja Nei

Når kjøpte du boligen?

Overtok boligen 11.4.2025

Har du selv bodd i boligen?

Ja Nei

Når og hvor lenge har eieren bodd i boligen? Hvis det er lengre perioder eieren ikke har bodd i boligen er det fint om du oppgir dette. Her kan du også oppgi annen relevant informasjon om eierskapet.

Siden 11.4.2025

Informasjon om eksisterende husforsikring

If Skadeforsikring Nuf-53, 1915937

Informasjon om selger

Selger

Nomme, Thomas

Forbehold

Selger tar spesifikt forbehold om feil og mangler som er beskrevet i egenerklæringsskjemaet.

Boligkjøper anses å kjenne til forholdene som er omtalt i dette egenerklæringsskjemaet. Disse forholdene kan ikke gjøres gjeldende som feil eller mangler senere.

NORMANNSGATE 41B undersøke eiendommen grundig.

Våtrom

1 Har det vært feil på bad, vaskerom eller toalettrom?

Ja Nei, ikke som jeg kjenner til

2 Er det utført arbeid på bad, vaskerom eller toalettrom?

Ja Nei, ikke som jeg kjenner til

Tak, yttervegg og fasade

3 Har det lekket vann utenfra og inn, eller er det sett andre tegn til fukt?

Ja Nei, ikke som jeg kjenner til

Beskriv feilen og omfanget

Noe fukt i hjørnet på soverommet ut mot yttervegg, som beskrevet i takstrapperten. Noe fukt i vinduskarmer samt bunnsville til ytterdør.

4 Er det utført arbeid på tak, yttervegg, vindu eller annen fasade?

Ja Nei, ikke som jeg kjenner til

Kjeller

5 Har sameiet eller borettslaget hatt problemer med fukt, vann eller oversvømmelse i kjeller eller underetasje?

Ja Nei, ikke som jeg kjenner til

6 Har boligen kjeller, underetasje eller andre rom under bakken?

Ja Nei

8 Er det utført arbeid med drenering?

Ja Nei, ikke som jeg kjenner til

Elektrisitet

9 Har det vært feil på det elektriske anlegget?

Ja Nei, ikke som jeg kjenner til

10 Er det utført arbeid på det elektriske anlegget?

Ja Nei, ikke som jeg kjenner til



Rør

- 11 Har eiendommen privat vannforsyning (ikke tilknyttet det offentlige vannettet), septik, pumpekum, brønn, avløpskvern eller liknende?
 Ja Nei, ikke som jeg kjenner til
- 12 Har det vært feil på utvendige eller innvendige avløpsrør eller vannrør?
 Ja Nei, ikke som jeg kjenner til
- 13 Er det utført arbeid på utvendige eller innvendige avløpsrør eller vannrør?
 Ja Nei, ikke som jeg kjenner til

Ventilasjon og oppvarming

- 14 Er det eller har det vært nedgravd oljetank på eiendommen?
 Ja Nei, ikke som jeg kjenner til
- 15 Har det vært feil på varmeanlegg eller ventilasjonsanlegg?
 Ja Nei, ikke som jeg kjenner til
- 16 Er det utført arbeid på varmeanlegg eller ventilasjonsanlegg?
 Ja Nei, ikke som jeg kjenner til

Skjevheter og sprekker

- 17 Er det tegn på setningsskader eller sprekker i for eksempel grunnmur eller fliser?
 Ja Nei, ikke som jeg kjenner til
- Beskriv feilen og omfanget, samt hvilke tiltak som er gjort
 Ser ut til å være en sprekk i maling på yttermur, usikker på omfanget.
- 18 Har det vært feil eller gjort endringer på ildsted eller pipe?
 Ja Nei, ikke som jeg kjenner til

Sopp og skadedyr

- 19 Har det vært skadedyr i boligen eller andre bygninger på eiendommen?
 Ja Nei, ikke som jeg kjenner til
- 20 Har det vært skadedyr i fellesområdene til sameiet eller borettslaget?
 NORMANNS GATE 41B



- Ja Nei, ikke som jeg kjenner til

- 21 Har det vært mugg, sopp eller råte i boligen eller andre bygninger på eiendommen?

- Ja Nei, ikke som jeg kjenner til

Beskriv omfanget

Avdekket råte i utstikker på takbjelke, usikker på omfanget

- 22 Har det vært mugg, sopp eller råte i sameiet eller borettslaget?

- Ja Nei, ikke som jeg kjenner til

Planer og godkjenninger

- 23 Mangler boligen eller andre bygninger brukstillatelse eller ferdigattest for søknadspliktige tiltak?

- Ja Nei, ikke som jeg kjenner til

- 24 Har du bygd på eller gjort om kjeller, loft eller annet til boligrom?

- Ja Nei

- 25 Selges eiendommen med utleiedel som leilighet, hybel eller lignende?

- Ja Nei

- 27 Er det utført radonmåling?

- Ja Nei, ikke som jeg kjenner til

- 28 Er det andre forhold av betydning eller sjenanse for eiendommen eller nærområdet?

- Ja Nei, ikke som jeg kjenner til

- 29 Foreligger det planer eller bestemmelser som kan medføre endringer av felleskostnader eller fellesgjeld?

- Ja Nei, ikke som jeg kjenner til

- 30 Er sameiet eller borettslaget er involvert i konflikter av noe slag?

- Ja Nei, ikke som jeg kjenner til

Andre opplysninger

- 31 Har ufaglærte utført arbeid som normalt bør utføres av faglærte? Du trenger ikke gjenta noe du allerede har nevnt.

- Ja Nei, ikke som jeg kjenner til

- 32 Har du andre opplysninger om boligen eller eiendommen utover det du har svart?

- Ja Nei, ikke som jeg kjenner til

Skriv opplysningene her:



Selve boligen er selveier, men tomten er del av et sameie delt mellom denne boligen og de tre leilighetene i hovedhuset (Normanns Gate 41A). Kjeller i hovedhuset inngår i sameiet og denne boligen disponerer ca. 1/4 av denne.

Boligen er bygget en gang på 1890'tallet og har trolig blitt pusset opp flere ganger siden den gang. Historikk på dette er manglende.

Egenerklæringsskjema


Name

Thomas Nomme

Date

2026-04-10

Identification

 Thomas Nomme

Boligselgerforsikring

Boligen selges med boligselgerforsikring

En boligselgerforsikring gir trygghet for selger og kjøper, og kan dekke feil og mangler som enten ikke er opplyst om eller det ikke var kjennskap til da salget ble gjennomført.

Forsikringen er tegnet i Gjensidige Forsikring ASA

Forsikringsnummer 19942857



Tilstandsrapport

📍 Normanns gate 41 B, 4014 STAVANGER
📄 STAVANGER kommune
gnr. 55, bnr. 863, snr. 4

Egenerklæringsskjema

Signed by:

Thomas Nomme

10/04-2026
13:03:49

BankID OIDC
High

Sum areal alle bygg: BRA: 47 m² BRA-i: 47 m²



Befaringsdato: 27.01.2026 Rapportdato: 01.02.2026 Oppdragsnr.: 20137-2522 Referansenummer: QD3543

Autorisert foretak: Stavanger Bygg og Boligtakst AS



Rapporten kan brukes i inntil ett år etter rapportdato, og kan ikke gjenbrukes ved flere boligsalg i denne perioden. Skjer det endringer, oppstår skader også videre på boligen, bør du som selger be om oppdatert rapport.

Norsk takst

Norsk takst er bransjeorganisasjonen for landets bygningsakkyndige og takstforetak, med om lag 1400 sertifiserte medlemmer fordelt på omtrent 1000 bedrifter. I boligomsetningen regnes takstrapportene som et helt avgjørende element i den informasjonen som gjøres tilgjengelig for kjøper. Årlig leverer medlemmene rundt 120.000 slike takster. Det gir unik oversikt over norske boliger, og bidrar til at alle oppdrag kan utføres med utgangspunkt i erfaringsbasert kvalitet.



Det stilles høye krav til utdanning, sertifisering og yrkesetikk. Norsk takst er opptatt av at boligomsetningen skal være trygg, og legger vekt på å opptre uavhengig av andre bransjeaktører. Bygningsakkyndige fakturerer sine tjenester uten hensyn til hvilken pris som oppnås, og skal heller ikke på annen måte ha noen egeninteresse knyttet til handelen.

Uavhengighet og god fagkunnskap har over tid bygget troverdighet og tillit. Både selger og kjøper skal kunne stole på bygningsakkyndiges vurderinger. For tilfeller der det likevel skulle oppstå misnøye med utført arbeid, har vi sammen med Forbrukerrådet etablert en klagenemnd.

Norsk takst har en sentral rolle i utviklingen av norske standarder, regler og profesjonsprinsipper, og representerer bransjen i alle relevante internasjonale fora. Dette sikrer at norske bygningsakkyndige tidlig kan tilpasse seg krav og bransjetrender fra utlandet, samtidig som takseringsfaget får en norsk stemme på verdensbasis. Organisasjonen bidrar i næringspolitisk sammenheng, og har vært en pådriver for å sikre at lover og regler gir trygghet for forbrukerne i boligomsetningen.



Rapportansvarlig



Gisle Fossmark
Uavhengig Takstingeniør
gisle@sbbtakst.no
926 12 159



Normanns gate 41 B, 4014 STAVANGER
Gnr 55 - Bnr 863
1103 STAVANGER

Stavanger Bygg og Boligtakst AS
Øvre Strandgate 114
4005 STAVANGER



Dette trenger du å vite om tilstandsrapporten



Hva er en tilstandsrapport?

En tilstandsrapport beskriver synlige skader/avvik eller tegn på skader/avvik på boligen. Rapporten fremhever vanligvis ikke positive egenskaper ved boligen.



Hva vurderer en bygningsakkyndig?

Den bygningsakkyndige vurderer boligen ut fra hva man kan forvente av en bygning av samme alder og type. Vurderingen gjøres som regel mot hvordan det var vanlig å bygge og regler som gjaldt da boligen ble oppført (søknadstidspunktet). Forhold som er vanlige for bygningens alder, slik som slitasje etter normal bruk regnes ikke som avvik.



Hva inneholder tilstandsrapporten?

Den bygningsakkyndige undersøker rom og bygningsdeler slik det kommer frem av [Forskrift til avhendingsloven](#). Tilstandsrapporten inneholder bare avvik som den bygningsakkyndige kan se eller kontrollere med enkle hjelpemidler. Det gjøres ikke nærmere undersøkelser slik som åpning av vegger eller andre bygningsdeler. I vegg mot våtrom og rom under terreng kan det borres et hull for å gjøre enkle undersøkelser slik som fuktøk.

Når du kjøper en brukt bolig

Når du kjøper en brukt bolig, er det viktig å være oppmerksom på at dette ikke kan sammenlignes med å kjøpe en ny bolig. Måten boligen ble bygget på kan være annerledes enn i dag. Bygninger svekkes over tid, og utsettes for slitasje blant annet på grunn av bruk og vær og vind. Mange boliger fornyes helt eller delvis, noen i flere omganger, eller det oppføres tilbygg. Særlig for boliger som er pusset opp eller endret, er det viktig å merke seg at fornyelse av overflater ikke nødvendigvis betyr at bygningsdeler under er forbedret.

Vurdering mot byggeregler

Den bygningsakkyndige vil vurdere boligen mot hvordan det var vanlig å bygge og regler som gjaldt på søknadstidspunktet. Den bygningsakkyndige ser etter avvik som har betydning for og som reduserer boligens funksjon og verdi, og som kommer frem av forskrift til avhendingslova.

Noen bygningsdeler og forhold vil den bygningsakkyndige vurdere mot dagens regelverk. Etter dagens regelverk vil disse kunne få avvik og/eller TG2 eller TG3 uten at det nødvendigvis er krav om at avviket utbedres. Dette kan gjelde sluk, tettesjikt og fall på bad og vaskerom, forhold som gjelder sikkerhet mot brann, rekkverk, trapper osv.

Tilstandsrapporten beskriver ikke hele boligen

BYGNINGSSAKKYNDIGE SER FOR EKSEMPEL IKKE PÅ

- vanlig slitasje og normal vedlikeholdstilstand
- bagatellmessige forhold som ikke påvirker bygningens bruk eller verdi vesentlig
- etasjeskillere
- tilleggsbygg slik som garasje, bod, annekst, naust også videre
- utvendige trapper
- støttemurer
- skjulte installasjoner
- installasjoner utenfor bygningen
- full funksjonstesting av el- og VVS-installasjoner
- geologiske forhold og bygningens plassering på grunnen
- bygningens planløsning
- bygningens innredning
- løsøre slik som hvitevarer
- utendørs svømmebasseng og pumpeanlegg
- bygningens estetikk og arkitektur
- bygningens lovlighet (bortsett fra bruksendringer, brannceller og forhold som åpenbart kan påvirke helse, miljø og sikkerhet)
- fellesarealer (med mindre boligeier har vedlikeholdsplikt for fellesarealer og dette er kjent for bygningsakkyndig, eller fellesarealet har en særlig tilknytning til boligen).

© iVerdi 2023 © Norsk takst 2023

Malen til denne rapporten, inkludert standardtekstene fra Norsk takst, er vernet etter åndsverkloven og kan kun benyttes av medlemsforetakene i Norsk takst og av takstingeniører som er sertifisert i slikt foretak, samt av kunder hos iVerdi og studenter hos NEAK. For andre aktører er eksemplarframstilling av malen og standardtekster, som utskrift og annen kopiering til bruk som grunnlag for tilsvarende rapporter, bare tillatt når det er hjemlet i lov (kopiering til privat bruk, sitat o.l.) eller avtale med Norsk Takst ([Forside](#)) eller iVerdi ([Hjem-iVerdi](#)).

Utnyttelse i strid med lov eller avtale kan medføre erstatnings- og straffeansvar.

Oppdragsnr.: 20137-2522

Befaringsdato: 27.01.2026

PROAKTIV.NO 3

Dette trenger du å vite om tilstandsrapporten

Tilstanden vurderes med ulike tilstandsgrader

Tilstanden gir uttrykk for en gitt forventet tilstand, blant annet vurdert ut fra alder og normal bruk. Ved Tilstandsgrad 0 (TG0) og Tilstandsgrad 1 (TG1) gir den bygningssakkyndige normalt ingen begrunnelse for valg av tilstandsgrad. Grunnen er at bygningen eller bygningsdelen da bare har normal slitasje. Ved skjulte konstruksjoner kan alder alene avgjøre tilstandsgrad. Når bygningssakkyndige anbefaler tiltak, for eksempel utbedringer, må brukeren av rapporten vurdere om tiltakene er nødvendige og lønnsomme. Når den bygningssakkyndige velger tilstandsgrad, baseres vurderingen på faste kriterier som følger av gjeldende bransjestandard for Teknisk tilstandsrapport ved omsetning av bolig og Forskrift til avhendingslova.



TILSTANDSGRAD 0, TG0: INGEN AVVIK

Bygningsdelen skal være tilnærmet ny, ikke vise tegn på slitasje og det skal være lagt frem dokumentasjon på faglig god utførelse. Det er ingen merknader til delen.



TILSTANDSGRAD 1, TG1: MINDRE AVVIK

Bygningsdelen skal bare ha normal slitasje, og strakstiltak skal ikke anses som nødvendig. Graden kan også brukes når delen er ny, men der dokumentasjon på faglig god utførelse mangler.



TILSTANDSGRAD 2, TG2: VESENTLIGE AVVIK OG MINDRE AVVIK SOM ETTER NS 3600 GIR TG 2

Bygningsdelen skal enten ha feil utførelse, en skade eller symptomer på skade, sterk slitasje eller nedsatt funksjon. Graden gis når bygningsdelen trenger vedlikehold eller tiltak i nær fremtid. Graden skal også brukes når delen er gammel og det er grunn til å varsle om faren for skader på grunn av alderen, eller når det er grunn til å overvåke delen spesielt på grunn av fare for større skader eller følgeskader.



TILSTANDSGRAD 3, TG3: STORE ELLER ALVORLIGE AVVIK

Denne tilstandsgraden brukes ved kraftige tegn på forhold som man må regne med trenger utbedring straks eller innen kort tid. Det er påvist funksjonssvikt eller sammenbrudd.



IKKE UNDERSØKT/IKKE TILGJENGELIG FOR UNDERSØKELSE

Det kan være avvik/skader som ikke er avdekket.

Informasjon om utbedringskostnader

Utbedringskostnadene i rapporten er sjablongmessige anslag basert på observerte forhold som feil, skader eller uregelmessigheter, samt foreslåtte tiltak. Disse anslagene er veiledende, angis i fem intervaller, er basert på generelle erfaringstall, og må ikke forveksles med konkrete pristilbud fra håndverkere eller entreprenører. Faktiske kostnader kan variere betydelig, avhengig av individuelle valg, materialpriser og markedsforhold. For å få en nøyaktig vurdering av utbedringskostnadene anbefales ytterligere undersøkelser og innhenting av flere pristilbud fra kvalifiserte fagfolk. Slike anslag gis for TG3, der dette er mulig.



Tiltak under kr 20 000



Tiltak mellom kr 20 000 – 100 000



Tiltak mellom kr 100 000 – 200 000



Tiltak mellom kr 200 000 – 500 000



Tiltak over kr 500 000

Beskrivelse av eiendommen

Byggemåte med betongkonstruksjoner/sparemur av betong, pulttak med tekking.

En selveier enebolig med byggeår i 1890. Det er noe etterslep på vedlikehold ute, vinduer som må påregnes byttet, fasader som bør vedlikeholdes ved neste anledning og en takkonstruksjon med ukjent konstruksjon mht oppbygging. Enkelte råteskader på takkonstruksjon. Innvendig med normal standard, ett bad som er pusset opp men er ikke dokumentert utførelse eller materialbruk, kjøkkeninnredning fra ca 2014.

Enebolig - Byggeår: 1890

UTVENDIG

[Gå til side](#)

Sett fra bakkeplan er det PVC-duk/Protantekking. Denne er ikke besiktet på tak, ukjent alder. Settes ikke TG. Beslag og takrenner i aluminium.

Betongkonstruksjoner med pussede fasader. Pulttak med tekking.

Malte vinduer i tre. Malt hovedytterdør.

INNENDIG

[Gå til side](#)

Fliser, furugulv og vinylbelegg på gulv, tapeserte og malte vegger og tak. Overflater med forskjellig alder og type uten spesielle skader/mangler, normale bruksslitasjer. Furugulvet har en sprikk mellom gulvbord, anses som normalt. Fliser på gulv i 1 etg.

Påforet yttervegg i tre, her i stue 2 etg. Etasjeskille i tre, støpt gulv i 1 etg.

Hulltatt/fuktsøkt i påforet yttervegg på soverom i 1 etg. Innvendig trapp i lakkert stål, trinn i tre. Malte, slette innerdører.

VÅTROM

[Gå til side](#)

Bad med ukjent alder, ikke dokumentert utførelse/materialbruk. Fliser på gulv og vegger, benk med nedfelt vask, vegghengt toalett med skjult sisterner, dusjnise med forheng, nedsenk og sluk på gulv. Elektrisk styrt vifte på vegg.

Fliser på vegger, malt tak. Fliser på gulv med varmekabel. Plastsluk i gulv.

Benk med nedfelt vask, vegghengt toalett med skjult sisterner, dusjnise med forheng, nedsenk og sluk på gulv. Elektrisk styrt vifte på vegg. Vifte er testet med papir og funnet med funksjon.

Hulltatt/fuktsøkt i vegg på kjøkken mot bad/dusjnisen uten unormale forhold.

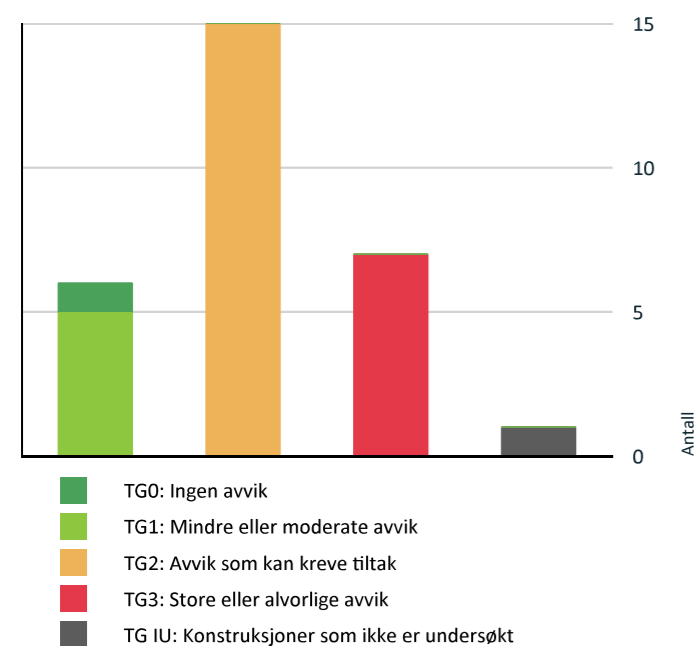
KJØKKEN

[Gå til side](#)

Kjøkkeninnredning iflg opplysninger fra ca 2014 med lyse, slette

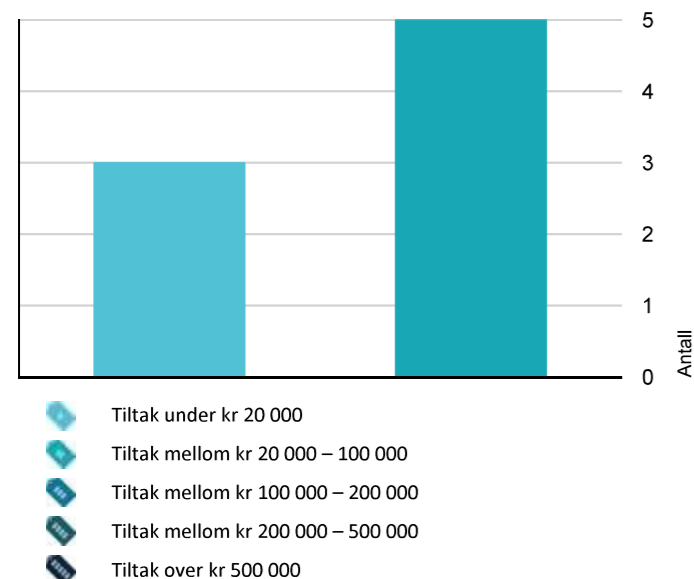
Sammendrag av boligens tilstand

Fordeling av tilstandsgrader



Vil du vite mer om tilstandsgrader? Se side 4.

Anslag på utbedringskostnad



Hva er anslag på utbedringskostnad? Se side 4.

Oppsummering av avvik

Vil du vite mer? Se på rommet eller bygningsdelen senere i rapporten.

Enebolig

TG 3 STORE ELLER ALVORLIGE AVVIK

- Utvendig > Takkonstruksjon/Loft [Gå til side](#)
- Utvendig > Vinduer [Gå til side](#)
- Innvendig > Etasjeskille/gulv mot grunn [Gå til side](#)
- Innvendig > Rom Under Terreng [Gå til side](#)
- Tomteforhold > Fuktsikring og drenering [Gå til side](#)
- Tomteforhold > Terrengforhold [Gå til side](#)
- Våtrom > 1 etg > Bad > Sluk, membran og tettesjikt [Gå til side](#)

TG IU KONSTRUKSJONER SOM IKKE ER UNDERSØKT

- Utvendig > Taktekking [Gå til side](#)

TG 2 AVVIK SOM KAN KREVE TILTAK

- Utvendig > Nedløp og beslag [Gå til side](#)
- Utvendig > Veggkonstruksjon [Gå til side](#)
- Utvendig > Dører [Gå til side](#)
- Innvendig > Enkelte overflater [Gå til side](#)
- Innvendig > Påforet yttervegg i 1 etg [Gå til side](#)
- Innvendig > Innvendige trapper [Gå til side](#)
- Innvendig > Innvendige dører [Gå til side](#)
- Tekniske installasjoner > Vannledninger [Gå til side](#)
- Tekniske installasjoner > Avløpsrør [Gå til side](#)
- Tekniske installasjoner > Varmtvannstank [Gå til side](#)
- Tomteforhold > Grunnmur og fundamenter [Gå til side](#)

Sammendrag av boligens tilstand

- Kjøkken > 1 etg > Entre/kjøkken med trapp > Overflater/lekkasjevarsler [Gå til side](#)

- Våtrom > 1 etg > Bad > Overflater vegger og himling [Gå til side](#)

- Våtrom > 1 etg > Bad > Overflater Gulv [Gå til side](#)

- Våtrom > 1 etg > Bad > Sanitærutstyr og innredning [Gå til side](#)

HELSE, MILJØ OG SIKKERHET

Forhold som åpenbart kan medføre fare for helse, miljø og sikkerhet > Helse, miljø og sikkerhet

- Åpninger mellom trinn i innvendig trapp er større enn dagens forskriftskrav. [Gå til side](#)
- Det er behov for at en kvalifisert elektrofaglig person kontrollerer det elektriske anlegget.
- Det er ikke foretatt radonmålinger, og bygget er heller ikke utført med radonsperre.
- Det er ikke montert rekkverk på innvendig trapp.
- Det er mangler/skader på brannslukningsutstyr ihht byggeteknisk forskrift på søknadstidspunktet. Dersom søknadstidspunktet er før 15.november 1984 må uansett reglene som da ble innført følges.
- Det er påvist avvik innen helse miljø eller sikkerhet.
- Det mangler håndløper på vegg i det innvendige trappeløpet.

Tilstandsrapport

ENEBOLIG



Byggeår
1890

Kommentar
Fra Eiendomsverdi

Anvendelse
Selveier enebolig

Standard
Normal

Vedlikehold
Normalt/etterslep

UTVENDIG

Taktekking

Punktet må sees i sammenheng med Takkonstruksjon/Loft

Sett fra bakkeplan er det PVC-duk/Protantekking. Denne er ikke besikket på tak, ukjent alder. Settes ikke TG.

Nedløp og beslag

Beslag og takrenner i aluminium.

Vurdering av avvik:

- Det er avvik:

Beslag i aluminium, sett fra bakkeplan er det enkelte avskallingen ifm med skjøter ol.på gesimsbeslag. Takvinkel anses som for liten at det er nødvendig med snøfangere på tak.

Konsekvens/tiltak

- Tiltak:

Beslag med avvik kan utbedres.



Beslag i aluminium, her med avskallinger.

Veggkonstruksjon

Betongkonstruksjoner med pussede fasader.

Vurdering av avvik:

- Det er avvik:

Betongkonstruksjoner med pussede fasader, det er etterslep på vedlikehold, spesielt på fasader mot tilstøtende tomter. En del sprikker og riss i overflater, avskallinger av maling spesielt på to fasader mot tilstøtende tomter.

Konsekvens/tiltak

- Tiltak:

Fasader/overflater vedlikeholdes, riss, sprikker og avskallinger flikkes, fasader males.



Sprikker og riss i overflater.



Avskallinger på fasade mot tilstøtende tomt.

Tilstandsrapport



Avskallinger sett på bakside.

Takkonstruksjon/Loft

Punktet må sees i sammenheng med Taktekking

Pulttak med tekking.

Vurdering av avvik:

- Det er avvik:

Pulttak fra byggeår som er innekledd på innside, ukjent løsning med evt isolering/lufting av denne. Skråtakskonstruksjon/pulttak uten lufting eller med begrenset lufting kan det oppstå kondensering med påfølgende dannelse av svertesopp i skille mellom isolasjon og sutak. Dette kan ikke identifiseres her uten evt inngrep i konstruksjonen. Sett på innside er det en del sig og svank på takkonstruksjonen som tyder på at konstruksjonen er underdimensjonert etter dagens standard. Råteskader på takutstikk sperr/lastekrok som er synlig fra bakkeplan, ved nærmere undersøkelse eller fra stige/stillas må det påregnes flere råteskader på takkonstruksjonen.

Konsekvens/tiltak

- Tiltak:

Bygningsdeler med råteskader kan utbedres/byttes, innhent dokumentasjon på utførelse av skråtakskonstruksjonen ift evt isolering og lufting av denne om mulig.

Kostnadsestimat: 20 000 - 100 000



Råteskade på takutstikk/bjelke med krok.



Undertak med råteskade.



Synlig sig/svak i takkonstruksjonen.

Vinduer

Malte vinduer i tre.

Vurdering av avvik:

- Det er avvik:

Malte vinduer i tre, utsatte har råteskader på karm/belistning, det er målt for høy trefukt i karmen som tyder på at disse trekker opp fukt. Tilfeldig valgte med vanskelig åpne/lukkefunksjon, tar i/sleper på sidekarm eller underkarm. På befaringdagen uten observasjoner på punkterte glass men dette kan i enkelte vær-situasjoner være vanskelig å oppdage.

Konsekvens/tiltak

- Tiltak:

Vinduer må påregnes betydelig å utbedret eller byttet.

Kostnadsestimat: 20 000 - 100 000



Råteskader på vinduer.

Tilstandsrapport



For høy trefukt i vinduer.

TD2 Dører

Malt hovedytterdør.

Vurdering av avvik:

- Det er avvik:

Malt hovedytterdør i edeltre, har avlassinger på overflater, målt for høy trefukt i belistning/terskel.

Konsekvens/tiltak

- Tiltak:

Ytterdør vedlikeholdes.



Avflassing på dørblad




Høy trefukt i terskel/belistning.

INNVENDIG

TD1 Overflater

Fliser, furugulv og vinylbelegg på gulv, tapeserte og malte vegger og tak. Overflater med forskjellig alder og type uten spesielle skader/mangler, normale bruksslitasjer. Furugulvet har en sprikk mellom gulvbord, anses som normalt.



Furugulv.

TD2 Enkelte overflater

Fliser på gulv i 1 etg.

Vurdering av avvik:

- Det er avvik:

Fliser på gulv i 1 etg med kanting mellom enkelte fliser, dvs de er ugjevne på overflater fliser mellom. Enkelte fliser med bom/hulrom under.

Konsekvens/tiltak

- Tiltak:

Ingen umiddelbare tiltak er nødvendige men selv om bom eller hullyd ikke alltid er et umiddelbart problem, bør det overvåkes nøye før eventuell utvikling i sprekker i flisfuger e.l. oppstår. Dette må en foreta tiltak for, for å begrense utviklingen.

TD2 Påforet yttervegg i 1 etg

Påforet yttervegg i tre, her i stue 2 etg.

Vurdering av avvik:

- Det er avvik:

Det er målt for trefukt i gult/risikosone påforet yttervegg, her i stue 2 etg, ingen synlig skade.

Konsekvens/tiltak

- Tiltak:

Det påviste fuktnivå gir grunn til å overvåke konstruksjonen jevnlig for å se utvikling over tid, og eventuelt foreta tiltak for å unngå fuktskader.

Tilstandsrapport



Fuktmålt i trekonstruksjon i risikosone.

TD3 Etasjeskille/gulv mot grunn

Etasjeskille i tre, støpt gulv i 1 etg.

Vurdering av avvik:

- Det er avvik:

Målt høydeforskjell på over 20 mm innenfor en lengde på 2 meter og målt høydeforskjell på over 30 mm gjennom hele rom, kjøkken i 1 etg og stue i 2 etg. Tilstandsgrad 3 gis med bakgrunn i standardens krav til godkjente måleavvik.

Konsekvens/tiltak

- Tiltak:

For å få tilstandsgrad 0 eller 1 må høydeforskjeller rettes opp. Det vil imidlertid sjelden være økonomisk rasjonelt som et enkeltstående tiltak i en bolig som dette. Dersom boligen en gang skal renoveres, kan man vurdere slike tiltak.

Kostnadsestimat: 20 000 - 100 000

TD3 Rom Under Terreng

Punktet må sees i sammenheng med 'Drenering'

Hulltatt/fuktsøkt i påforet yttervegg på soverom i 1 etg.

Vurdering av avvik:

- Det er avvik:

Det er gjennom hulltaking påvist for høy fuktnivå inne i trekonstruksjonen i hulltakingen, men ikke her påvist fuktskader i dette området. Høy trefukt kan over tid føre til muggvekst eller sverting av materialer. Samtidig kan materialer og konstruksjoner bli ødelagt.

Konsekvens/tiltak

- Tiltak:

Det påviste fuktnivå gir grunn til å overvåke konstruksjonen jevnlig for å se utvikling over tid, og eventuelt foreta tiltak for å unngå fuktskader. Ideelt sett bør det etableres flere luker i påforet yttervegg for bedre kunne overvåke konstruksjonen. Det legges inn kostnad for etablering av luker og ikke utbedringer av evt avvik som kan oppdages over tid.

Kostnadsestimat: Under 20 000



Påforet vegg i soverom med for høy trefukt

TD2 Innvendige trapper

Innvendig trapp i lakkert stål, trinn i tre.

Vurdering av avvik:

- Det er avvik:

Bruksslitasjer på overflater i tre, lavere enn to meter oppstegshøyde på nederste rinn til tak. Se ellers under pkt "Forhold som åpenbart kan medføre fare for helse, miljø og sikkerhet"

Konsekvens/tiltak

- Tiltak:

Overflater vedlikeholdes etter behov.



Bruksslitasjer på trinn

TD2 Innvendige dører

Malte, slette innerdører.

Vurdering av avvik:

- Det er avvik:


Malte, slette skyvedører inne. Dør til soverom har en større skrape på kjøkkenside, etter stift/skrue i vegg, ett par borrede hull i dørblad.

Konsekvens/tiltak

- Tiltak:

Dørblad pusses opp/utbedres etter behov.

Tilstandsrapport



Skraper i dørblied.

VÅTROM

1 ETG > BAD

Generell

Bad med ukjent alder, ikke dokumentert utførelse/materialbruk. Fliser på gulv og vegger, benk med nedfelt vask, vegghengt toalett med skjult systerne, dusjnise med forheng, nedsenk og sluk på gulv. Elektrisk styrt vifte på vegg.



Bad.

1 ETG > BAD

Overflater vegger og himling

Fliser på vegger, malt tak.

Vurdering av avvik:

- Det er avvik:

Det er dør med ikke fuktbestandige materialer i våtsonen (ved dusj), løsningen eller byggematerialet er uegnet. Flisearbeid på vegger framstår ufagmessige, kanting/ugjevne overflater mellom fliser, ugjevne mykfuger.

Konsekvens/tiltak

- Tiltak:

Uegnede materialer på dør bør fuktbeskyttes. Øvrige avvik er av visuell karakter.



Dør plassert i dusjen fuktzone.



Fliser på vegg med ugjevne overflater.

1 ETG > BAD

Overflater Gulv

Fliser på gulv med varmekabel.

Vurdering av avvik:

- Det er avvik:

Hovedgulvet er etablert med fall, ikke tilstrekkelig lokalt fall i dusjnisen og noe vann vil ligge igjen på gulv/fliser etter bruk. En del salt/kalkutslag på overflater gulv, spesielt i dusjnisen.

Konsekvens/tiltak

- Tiltak:

Overflater rengjøres godt for salt/kalkutslag. Ett bad med manglende/reduert fall til sluk blir mindre funksjonelt og sikkert for brukeren. Dette kan medføre stående vann på gulvet, vann som ikke ledes effektivt til sluket.



Ikke tilstrekkelig lokalt fall i dusjnisen

1 ETG > BAD

Tilstandsrapport

Sluk, membran og tettesjikt

Plastsluk i gulv.

Vurdering av avvik:

- Det er avvik:

Plastsluk i gulv, det er ikke brukt skruer på klemringen, denne ligger løst. Mer enn halvparten av forventet brukstid er passert på membranløsningen.

Konsekvens/tiltak

- Tiltak:

Det må monteres skruer på klemringen, påse at skruene treffer gjengehull i selve slukskålen.

Det er viktig å merke seg at levetiden til en membran varierer basert på kvalitet, installasjon og bruk. Eldre membraner kan bli sprø og sprekke opp, noe som fører til at de mister sin vanntettende funksjon.

Kostnadsestimat: Under 20 000



Sluk i gulv.

1 ETG > BAD

Sanitærutstyr og innredning

Benk med nedfelt vask, vegghengt toalett med skjult systerne, dusjnise med forheng, nedsenk og sluk på gulv.

Vurdering av avvik:

- Det er avvik:

Avløp under vask er funnet i orden, god avrenning og vanntrykk ved samtidighet. Det er ikke påvist tilfredsstillende løsning for å synliggjøre lekkasje fra innebygget systerne.

Konsekvens/tiltak

- Tiltak:

Uten dreneringsløsning/lekkasjesikring kan lekkasjer pågå over lang tid uten å bli oppdaget.

1 ETG > BAD

Ventilasjon

Elektrisk styrt vifte på vegg. Vifte er testet med papir og funnet med funksjon.



Vifte funksjonstestet med ppir.

1 ETG > BAD

Tilliggende konstruksjoner våtrom

Hulltatt/fuktsøkt i vegg på kjøkken mot bad/dusjnisen uten unormale forhold.



Fuktsøkt i vegg uten unormale forhold.

KJØKKEN

1 ETG > ENTRE/KJØKKEN MED TRAPP

Overflater og innredning

Kjøkkeninnredning iflg opplysninger fra ca 2014 med lyse, slette fronter/dører. Frittstående kjøleskap, innebygget oppvaskmaskin og steikeovn med platetopp og ventilator over. Avløp under vask er funnet i orden, god avrenning. Fuktsøkt utsatte steder på gulv ved vask, oppvaskmaskin og kjøleskap uten unormale forhold.

Årstall: 2014

Kilde: Tidligere salgoppgaver

Tilstandsrapport



Kjøkkeninnredning.

1 ETG > ENTRE/KJØKKEN MED TRAPP

IG 2 Overflater/lekkasjevarsler

Benkeplate ved vask/oppvaskmaskin, mangler lekkasjevarsler i benkeskap under vask.

Årstall: 2014 Kilde: Tidligere salgsoppgaver

Vurdering av avvik:

- Det er avvik:

Noe fuktskader/svellinger i framkant benkeplate ved vask/oppvaskmaskin. Det er ikke montert lekkasjevarsler i benkeskap under vask som kom som krav fra 2010.

Konsekvens/tiltak

- Tiltak:

Benkeplate kan utbedres etter behov, montere lekkasjevarsler.

Kostnadsestimat: Under 20 000



Fuktskader/svellinger framkant benkeplate.

1 ETG > ENTRE/KJØKKEN MED TRAPP

IG 1 Avtrekk

Kjøkkenventilator med avtrekk ut. Avtrekk er testet med papir og funnet med funksjon. Det er montert komfyrvakt.

Årstall: 2014 Kilde: Tidligere salgsoppgaver



Ventilator funksjonstestet med papir.

TEKNISKE INSTALLASJONER

IG 2 Vannledninger

Vannledninger av kobber.

Vurdering av avvik:

- Det er avvik:

Vurdering er basert på alder. Tilstandsgrad 2 gis med bakgrunn i at mer enn halvparten av forventet brukstid for skjulte røranlegg er passert. Det er nå ingen symptomer på funksjonssvekkelse, men vær oppmerksom på at dette er en risikokonstruksjon. Det er påvist stengekran på vann i kjeller i nabohus som denne boligen har tilgang til samt utvendig stengekran.

Konsekvens/tiltak

- Tiltak:

Ingen umiddelbare tiltak er nødvendige men overvåk tilstanden jevnlig. For å få tilstandsgrad 0 eller 1 må røranlegget skiftes ut, men tidspunktet for når dette er nødvendig er vanskelig å si noe om. Ved renovering, påse at røranlegget dokumenteres av fagperson.



Vannledninger av kobber.

Tilstandsrapport



Stengekran ute,

IG 2 Avløpsrør

Avløpsrør i plast/PVC.

Vurdering av avvik:

- Det er avvik:

Vurdering er basert på alder. Tilstandsgrad 2 gis med bakgrunn i at mer enn halvparten av forventet brukstid for skjulte røranlegg er passert. Det er nå ingen symptomer på funksjonssvekkelse, men vær oppmerksom på at dette er en risikokonstruksjon. Det er ikke identifisert stakeluke på anlegget, da bad/avløp er direkte på grunn finnes ikke dette. Stakemulighet via sluker, avløp fra toalett.

Konsekvens/tiltak

- Tiltak:

Overvåk tilstanden jevnlig. For å få tilstandsgrad 0 eller 1 må røranlegget skiftes ut, men tidspunktet for når dette er nødvendig er vanskelig å si noe om. Ved renovering, påse at røranlegget dokumenteres av fagperson.

IG 1 Ventilasjon

Elektrisk styrt vifte på bad, ventilator på kjøkken, ellers naturlig lufting fra boligen. Ventilasjonsløsningen er funnet tilfredstillende.

IG 2 Varmtvannstank

Ca 80 liters varmtvannsbereder.

Årstall: 1983 Kilde: Produksjonsår på produkt

Vurdering av avvik:

- Det er avvik:

Ca 80 liters varmtvannsbereder produsert i 1983. Det er påvist at varmtvannstank er over 20 år

Konsekvens/tiltak

- Tiltak:

Det er ikke behov for utbedringstiltak siden tanken fungerer i dag, men ut ifra alder kan skader plutselig oppstå på eldre tanker.



Varmtvannsbereder.

Elektrisk anlegg

Dette er en forenklet kontroll begrenset til de spørsmål og undersøkelser som forskrift til avhendingslova (tryggere bolighandel) § 2-18 inneholder. Dette kan ikke sammenlignes med en kontroll utført av offentlig myndighet (Det lokale eltilsyn) eller registrert elektrovirksomhet, og en bygningssakkyndig har verken kompetanse eller lov til å foreta en slik kontroll.

Tilstanden er vurdert ut fra den forenklete og begrensede kontrollen som forskriften inneholder. El-anlegget kan ha feil og mangler som en slik forenklet undersøkelse ikke vil avdekke. Vær derfor oppmerksom på denne risikoen, og søk videre veiledning eller få en fullstendig kontroll utført av registrert elektrovirksomhet.

Automatsikringer, el skap i entre/kjøkken.

1. Foreligger det eltilsynsrapport de siste 5 år, og det er ikke foretatt arbeid på anlegget etter denne, utenom retting av eventuelle avvik i eltilsynsrapport (dvs en el-tilsynsrapport uten avvik)?
Nei

Spørsmål til eier

2. Når ble det elektriske anlegget installert eller sist gang totalt rehabilitert (årstall)? Med totalt rehabilitert menes fullstendig utskiftet anlegg fra inntakssikring og videre.
Ukjent
3. Er alle elektriske arbeider/anlegg i boligen utført av en registrert elektroinstallasjonsvirksomhet?
Ukjent
4. Er det elektriske anlegget utført eller er det foretatt tilleggsarbeider på det elektriske anlegget etter 1.1.1999?
Ukjent
5. Foreligger det kontrollrapport fra offentlig myndighet – Det Lokale Eltilsyn (DLE) eller eventuelt andre tilsvarende kontrollinstanser med avvik som ikke er utbedret eller kontrollen er over 5 år?
Nei
6. Forekommer det ofte at sikringene løses ut?
Nei iflg eier.
7. Har det vært brann, branntiløp eller varmgang (for eksempel termiske skader på deksler, kontaktpunkter eller lignende) i boligens elektriske anlegg?
Nei

Tilstandsrapport

Generelt om anlegget

8. Er det tegn til at det har vært termiske skader (tegn på varmgang) på kabler, brytere, downlights, stikkontakter og elektrisk utstyr? Sjekk samtidig tilstanden på elektrisk tilkobling av varmtvannsbereder, jamfør eget punkt under varmtvannstank
Nei

9. Er der synlig defekter på kabler eller er disse ikke tilstrekkelig festet?
Nei

Inntak og sikringsskap

10. Er det tegn på at kabelinnføringer og hull i inntak og sikringsskap ikke er tette, så langt dette er mulig å sjekke uten å fjerne kapslinger?
Nei

11. Finnes det kursfortegnelse, og er den i samsvar med antall sikringer?
Ja

12. Foreta en helhetsvurdering av det elektriske anlegget, dets alder, allmenne tilstand og fare for liv og helse. Bør det elektriske anlegget ha en utvidet el-kontroll?
Ja Basert på at dette er ett eldre anlegg, det ikke foreligger samsvarserklæring på utførte arbeider etter 1999, anbefales det med en utvidet el kontroll.



El skap.

TOMTEFORHOLD

Byggegrunn

Ukjent byggegrunn men basert på observasjoner terreng og grunnmur er det faste/stabile masser.

Fuktsikring og drenering

Punktet må sees i sammenheng 'Rom under terreng'

Fuktsikring/drenering.

Vurdering av avvik:

- Det er avvik:

Vurdering basert på målte fuktkvoter i påforet yttervegg inne, observasjoner ute mot mur og alder. Tilstandsgrad 3 gis med bakgrunn i at mer enn halvparten av forventet brukstid for dreneringen er passert, det er målte for høye fuktkvoter i påforet yttervegg og konstatert at drenering/tettesjikt har funksjonssvikt/svært begrenset effekt. Det er brukt platonplast på deler av mur ute, ikke brukt platonlist på toppen av platen ihht monteringsanvisningen.

Konsekvens/tiltak

- Tiltak:

Overvåk tilstanden jevnlig. For å få tilstandsgrad 0 eller 1 må dreneringen skiftes ut, men tidspunktet for når dette er nødvendig er vanskelig å si noe om. Tiltak for redrenering rundt boligen kan allikevel ikke utelukkes.

Kostnadsestimat: 20 000 - 100 000



Platonplast på mur, ikke brukt platonlist på toppen av platen.

1 TO 2 Grunnmur og fundamenter

Støpt grunnmur i betong/plate på mark.

Vurdering av avvik:

- Det er avvik:

Grunnmur av betong/sparemur, sett på overflater synes ingen sprekker/setninger, mindre riss av normal karakter og avskallinger på overflater. Det synes som at mur enkelte steder ikke er gravd ned tilstrekkelig/frostfritt, bør undersøkes nærmere.

Konsekvens/tiltak

- Tiltak:

Mur vedlikeholdes etter behov, evt undersøke om grunnmur står frotsfritt/tilstrekkelig nedgravd.

1 TO 3 Terrengforhold

Lett skånet terreng.

Vurdering av avvik:

- Terrenget faller inn mot bygningen og det er maksimale forhold for vann inn mot muren.

Konsekvens/tiltak

- Det bør foretas terrengjusteringer.

Kostnadsestimat: 20 000 - 100 000

Tilstandsrapport



Terreng faller inn mot mur.

FORHOLD SOM ÅPENBART KAN MEDFØRE FARE FOR HELSE, MILJØ OG SIKKERHET

Helse, miljø og sikkerhet

Dette punktet inneholder tydelige og lett synlige forhold ved boligen som åpenbart kan påvirke helse, miljø og sikkerhet, og som bygningssakkyndige har oppdaget. Terskelen for hva som anses som åpenbart er høy, og det utføres ikke undersøkelser med sikte på å avdekke slike forhold. Punktet omfatter ikke skjulte eller ikke-synlige forhold, tekniske vurderinger eller forhold som krever spesialundersøkelser. Forhold vurderes etter byggtknisk forskrift på befarings tidspunktet.

Helse, miljø og sikkerhet, se rapport.

Vurdering av avvik:

- Åpninger mellom trinn i innvendig trapp er større enn dagens forskriftskrav.
- Det er behov for at en kvalifisert elektrofaglig person kontrollerer det elektriske anlegget.
- Det er ikke foretatt radonmålinger, og bygget er heller ikke utført med radonsperre.
- Det er ikke montert rekkverk på innvendig trapp.
- Det er mangler/skader på brannslukningsutstyr ihht byggtknisk forskrift på søknadstidspunktet. Dersom søknadstidspunktet er før 15. november 1984 må uansett reglene som da ble innført følges.
- Det er påvist avvik innen helse miljø eller sikkerhet.
- Det mangler håndløper på vegg i det innvendige trappeløpet.

Det er avvik i forhold til rømningsvei, vindu på soverom tilfredstiller ikke dagnes krav som rømningsvei.

Konsekvens/tiltak

- Håndløper på innvendig trapp bør monteres, men det var ikke krav på byggetidspunktet.
- Det bør gjennomføres radonmålinger.
- Innhent en kvalifisert elektrofaglig person for å kontrollere det elektriske anlegget.
- Innhent nytt brannslukningsutstyr.
- Åpninger i innvendige trapper er såpass store at det ut ifra sikkerhetsmessige forhold anbefales å lage mindre åpninger.
- Rekkverk på innvendig trapp må monteres for å lukke avviket.



Brannslukkerapparat fra 2004.

Arealer, byggetegninger og brannceller

Standard gjeldende fra 01.01.2024

Arealmålinger og arealoppsett er basert på Norsk standard 3940:2023 Areal- og volum-beregninger av bygninger. Arealet gjelder for tidspunktet da boligen ble målt

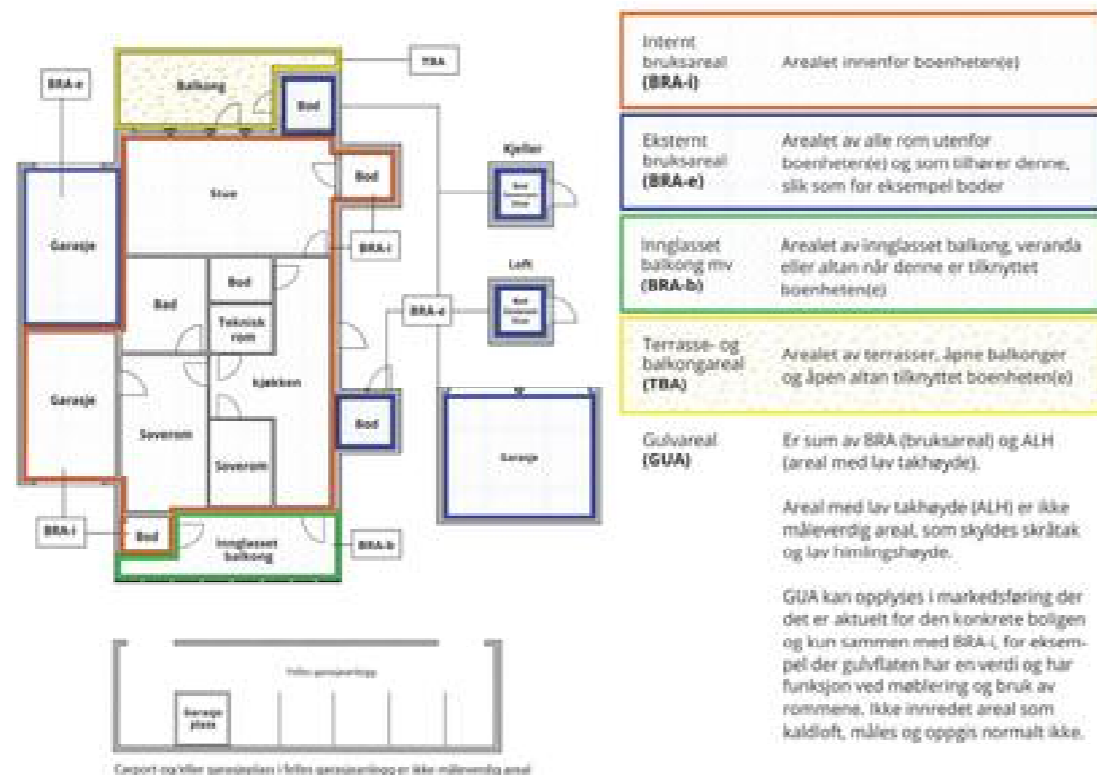
Hva er måleverdig areal?

Arealet i rommet må ha minst 1,90 m fri høyde over gulvet og minst bredde på 0,60 m. Et loft med skråtak vil for eksempel bare få registrert målbart areal der høyden er minst 1,90 m og bredden minst 0,60 m. Rommet må ha dør eller luke, og gangbart gulv.

Hva er bruksareal?

BRA = BRA-i + BRA-e + BRA-b

Bruksarealet for bygningen er bruttoarealet minus arealet som opptas av yttervegger.



Arealet kan ikke alltid fastsettes nøyaktig

Areal kan være komplisert eller umulig å måle opp nøyaktig fordi det er vanskelig å fastslå tykkelsen på innervegger, skjevheter i og utforming av bygningskonstruksjoner som karnapp, buer og vinkler som ikke er rette, åpne rom over flere etasjer og så videre.

Eiendommens markedsverdi kan ikke baseres på en matematisk beregning basert på antall kvadratmeter opplyst i rapporten. Opplysninger om areal kan altså ikke alene benyttes for å beregne eiendommens verdi.

Den bygningsakkyndige kan avdekke eventuelle bruksendringer og avvik i branncelleinndeling

Den bygningsakkyndige ser på byggetegninger hvis de er tilgjengelige og dette er en del av oppdraget, og vurderer bruken av boligen opp mot tegningene. Hvis den bygningsakkyndige avdekker at en bolig ikke ser ut til å være delt opp i brannceller etter kravene i byggeteknisk forskrift på befaringstidspunktet, skal det opplyses om dette.

Reglene om bruksendring og brannceller kan være kompliserte. Søk videre faglige råd om rapporten ikke gir deg svar. Den bygningsakkyndige kan ikke vurdere og svare på alle spørsmål, og kan heller ikke vite om kommunen kan gi unntak for kravene som gjelder. [Vil du vite mer?](#)

Om brannceller

En branncelle er hele eller avgrensede deler av en bygning hvor en brann fritt kan utvikle seg uten at den kan spre seg til andre bygninger eller andre deler av bygningen i løpet av en fastsatt tid.

Om bruksendring

Bruksendring er å endre bruken av et rom fra en tillatt bruk til en annen. Dette kan kreve søknad og tillatelse, for eksempel hvis du endrer et rom fra bod til soverom eller arbeidsrom, eller hvis du endrer en bolig til to separate boliger.

Rom for varig opphold har krav til takhøyde, romstørrelse, rømningsvei og lysforhold som må være oppfylt. Du kan søke kommunen om unntak for kravene, men kan ikke regne med å få unntak for krav som går på helse og sikkerhet, for eksempel krav til rømningsvei.

Bruksendring som krever godkjenning, og som ikke er søkt bruksendret, er ulovlig. Kommunen kan etter plan- og bygningsloven kapittel 32 forfølge overtredelser. Kommunen kan pålegge deg å avslutte den ulovlige bruken, eventuelt å rette eller tilbakeføre rommet til godkjent bruk.

Arealer

Enebolig

Etasje	Bruksareal BRA m ²			SUM	Terrasse- og balkongareal (TBA)
	Internt bruksareal (BRA-i)	Eksternt bruksareal (BRA-e)	Innglasset balkong (BRA-b)		
2 etg	24			24	
1 etg	23			23	
SUM	47				
SUM BRA	47				

Romfordeling

Etasje	Internt bruksareal (BRA-i)	Eksternt bruksareal (BRA-e)	Innglasset balkong (BRA-b)
2 etg	Stue		
1 etg	Entre/kjøkken med trapp, soverom, bad		

Kommentar

Boligen disponerer bod i kjeller i nabolus. Det er ikke satt opp vegger, ingen fysisk skille og er derfor ikke målbart areal til arealskjema. Til opplysning er gulvarealet som denne bolig disponerer ca 15 m².

Lovlighet

Byggetegninger

Det foreligger godkjente og byggemeldte tegninger, men det er avvik fra disse.

Kommentar: Det er avvik på rominndeling/vegger i 1 etg men ikke på bruk basert på stemplede tegninger datert 09.09.1983.

Nyere håndverkstjenester

Er det ifølge eier utført håndverkstjenester på boligen siste 5 år?

Ja Nei



Befarings - og eiendomsopplysninger

Befaring

Dato	Til stede	Rolle
27.1.2026	Gisle Fossmark	Takstingeniør
	Thomas Nomme	Kunde

Matrikkeldata

Kommune	gnr.	bnr.	fnr.	snr.	Areal	Kilde	Eieforhold
1103 STAVANGER	55	863		4	0 m ²	IKKE OPPGITT (Ambita)	Ikke relevant

Adresse

Normanns gate 41 B

Hjemmelshaver

Nomme Thomas

Eiendomsopplysninger

Beliggenhet

Ligger på Verket/Storhaug i Stavanger kommune.

Adkomstvei

Via Lysefjordgata til Normanns gate.

Kilder og vedlegg

Dokumenter

Beskrivelse	Dato	Kommentar	Status	Sider	Vedlagt
Egenerklæring		Ikke mottatt/gjennomgått	Ikke gjennomgått		Nei
Eiendomsverdi.no	01.02.2026	Innhentet	Gjennomgått	1	Nei
Eier	27.01.2026	Opplyst på befaringen.	Gjennomgått	1	Nei
Energirapport	01.02.2026	Utarbeidet	Gjennomgått	5	Nei

Revisjoner

Versjon	Ny versjon	Kommentar
1	01.02.2026	1. utgave.

For gyldighet på rapporten se forside

Tilstandsrapportens avgrensninger

STRUKTUR • REFERANSENIVÅ • TILSTANDSGRADER

- Rapporten er basert på innholdskrav i Forskrift til avhendingslova (tryggere bolighandel). Formålet er å gi en tilstandsanalyse til bruk for den som bestiller og/eller i et salg til forbruker, og ikke for andre tredjeparter. Rapportens struktur, metode og begrepsbruk følger i hovedsak Norsk Standard NS 3600:2018 (Teknisk tilstandsanalyse ved omsetning av bolig), samt Takstbransjens retningslinjer for arealmåling når det gjelder fordeling mellom P-areal og S-areal.
- Tilbakeholdt eller uriktig informasjon som har betydning for vurderingen, er ikke bygningssakkyndiges ansvar. Rapporten beskriver avvik, altså en tilstand som er dårligere enn referansenivået. Rapporten framhever normalt ikke positive sider ved boligen ut over det som fremgår av tilstandsgradene.
- Tilstanden angis i rapporten og gir uttrykk for en gitt forventet tilstand blant annet vurdert ut fra alder og normal bruk slik:

i) **Tilstandsgrad 0, TG0:** Ingen avvik eller skader. I tillegg må bygningsdelen være tilnærmet ny, mindre enn 5 år, og det foreligger dokumentasjon på faglig god utførelse.

ii) **Tilstandsgrad 1, TG1:** Mindre avvik. Normal slitasje. Strakstiltak ikke nødvendig. TG1 kan gis når bygningsdelen er tilnærmet ny og det ikke foreligger dokumentasjon på faglig god utførelse.

iii) **Tilstandsgrad 2, TG2:** Vesentlige avvik, og mindre avvik som etter NS 3600 gir TG 2, men som ikke nødvendigvis krever umiddelbare tiltak. Konstruksjonen har normalt enten feil utførelse, en skade eller symptomer på skade, sterk slitasje eller nedsatt funksjon. Vedlikehold eller tiltak trengs i nær fremtid, det er grunn til å varsle fare for skader på grunn av alder eller overvåke spesielt på grunn av fare for større skade eller følgeskade. For skjulte konstruksjoner vil alder i seg selv være et symptom som kan gi TG2. For synlige konstruksjoner kan alder sammen med andre symptomer og momenter gi TG2. Avvik under TG2 kan gis sjablongmessig anslag.

iv) **Tilstandsgrad 3, TG3:** Store eller alvorlige avvik. Kraftige symptomer på forhold som man må regne med trenger utbedring straks eller innen kort tid. Påvist funksjonssviikt eller sammenbrudd. Avvik under TG3 skal gis sjablongmessig anslag.

v) **Tilstandsgrad TGiu:** Ikke undersøkt/ikke tilgjengelig for undersøkelse.

- Ved TG0 og TG1 gis det normalt ingen begrunnelse for valg av tilstandsgrad, fordi bygningen eller bygningsdelen da bare har normal slitasje. For anbefalte tiltak ved TG2 og TG3 må bruker av rapporten vurdere om tiltakene er nødvendige og lønnsomme. Hva det vil koste å utbedre rom eller bygningsdeler er et sjablongmessig anslag basert på registrert avvik og angitte tiltak i rapporten. Anslaget er gitt på generelt grunnlag og basert på erfaringstall i fem intervaller, og kan ikke forveksles med en konkret vurdering og tilbud fra en entreprenør eller håndverker. Det må eventuelt innhentes tilbud for en nærmere undersøkelse, og konkret og nøyaktig vurdering av utbedringskostnad. Kostnader til ikke oppdagede avvik/utbedringer/feil kan forekomme. Utbedringskostnad avhenger av personlige preferanser og markedspris på materialer og tjenesteyter.

PRESISERINGER

- Avvik vurderes ut fra tekniske forskrifter på godkjenningstidspunktet for bygget. Noen bygningsdeler vurderes etter gjeldende teknisk forskrift på befaringsstidspunktet. Dette gjelder blant annet:

i) Bad, vaskerom (våtrom)

ii) Forhold rundt brann, rømming, sikkerhet, for eksempel rekkverkshøyder/åpninger, ulovlige bruksendringer, brannceller mv.

- For skjulte konstruksjoner slik som vann og avløp uten dokumentasjon, er kvalitet og alder vurdert.

- Fastmonterte installasjoner, for eksempel innfelt belysning (downlights), demonteres ikke for å sjekke dampsperran bak. Dette av hensyn til bygningssakkyndiges kompetanse og risikoen for skade.

- Kontroll av fukt i konstruksjonen ved hulltaking i bad og vaskerom (våtrom), rom under terreng (kjelleretasje, underetasje og sokkeletasje) eller andre bygningsdeler skjer etter eiers aksept. Hulltaking av våtrom og rom under terreng kan unntaksvis unnlates, se Forskrift til Avhendingsloven.

- Kontroll av romfunksjoner for P-ROM utføres kun når det ikke foreligger godkjente og byggemeldte tegninger, eller når tegninger ikke stemmer med dagens bruk.

- Bygningssakkyndig gir en forenklet vurdering av branntekniske forhold og elektriske installasjoner i boligen dersom det er mer enn fem år siden sist boligen hadde el-tilsyn. Bygningssakkyndig kan anbefale å konsultere offentlige myndigheter eller kvalifisert elektrofaglig fagperson ved behov for grundigere undersøkelser.

TILLEGGSENDERSØKELSER

Etter avtale kan tilstandsanalysen utvides til også å omfatte tilleggsundersøkelser utover minimumskravet i forskriften.

BEFARINGEN

Rapporten gir en vurdering av byggverk og bygningsdeler som bygningssakkyndig har observert, og som fremkommer av Forskrift til avhendingsloven. Rapporten er likevel ingen garanti for at det ikke kan finnes skjulte feil, skader og mangler. NS 3600:2018 (Teknisk tilstandsanalyse ved omsetning av bolig) har undersøkelsesnivå fra 1 til 3, der undersøkelsesnivå 1 er det laveste og baseres på visuell observasjon. Rapporten baseres på undersøkelsesnivå 1 med få unntak (våtrom og rom under terreng). I praksis betyr dette at gjennomføringen av befaringen begrenses som følger:

- Det utføres kun visuelle observasjoner på tilgjengelige flater uten fysiske inngrep (f.eks. riving).

- Flater som er skjult av snø eller på annen måte ikke er tilgjengelig eller skjult, blir ikke kontrollert. Det foretas ikke funksjonsprøving av bygningsdeler, som isolasjon, piper, ventilasjon, el. anlegg, osv.

- Det gis ingen vurdering av boligens tilbehør, hvite- og brunevarer og annet inventar. Dette gjelder også integrert tilbehør.

- Inspisering av yttertak er basert på det som er synlig, normalt på innsiden fra loftet og utvendig fra stige/bakkenivå. Befaring av tak må være sikkerhetsmessig forsvarlig for å kunne gjennomføres.

- Stikkprøvetakninger er utvalgt tilfeldig og kan innebære kontroll under overflaten med spiss redskap eller lignende.

Tilstandsrapportens avgrensninger

UTTRYKK OG DEFINISJONER

- **Tilstand:** Byggverkets eller bygningsdelens tekniske, funksjonelle eller estetiske status på et gitt tidspunkt.

- **Symptom:** Observerbart forhold som gir indikasjon på hvilken tilstand et byggverk eller en bygningsdel befinner seg i. Benyttes ved beskrivelse av avvik.

- **Skadegjørere:** Zoologiske eller biologiske skadegjørere, i hovedsak råte, sopp og skadedyr.

- **Fuktsøk:** Overflatesøk med egnet søkeutstyr (fuktindikator) eller visuelle observasjoner.

- **Fuktmåling:** Måling av fuktinnhold i materiale eller i bakenforliggende konstruksjon ved bruk av egnet måleutstyr (blant annet hammerelektrode og pigger).

- **Utvidet fuktsøk (hulltaking):** Boring av hull for inspeksjon og fuktmåling i risikoutsatte konstruksjoner, primært i tilstøtende vegger til bad, utforede kjellervegger og eventuelt i oppforede kjellergulv.

- **Normal slitasjegrad:** Forventet nedsliting av materiale i overflaten som er basert på enkle visuelle observasjoner. Kan vurderes sammen med bygningsdelens alder.

- **Forventet gjenværende brukstid:** Anslått tid et byggverk eller en del av et byggverk fortsatt vil være tjenlig for sitt formål (NS3600, Termer og definisjoner punkt 3.9)

AREALBEREGNING FOR BOENHETER

- Areal fastsettes etter Forskrift til avhendingsloven og Norsk Standard 3940 Areal- og volum-beregninger av bygninger fra 2023.

- Areal oppgis i hele kvadratmeter i rapporten, og gjelder for det tidspunkt oppmålingen fant sted.

- **Bruksareal (BRA)** er det måleverdige arealet som er innenfor omsluttete vegger målt i gulvhøyde (bruttoareal minus arealet som opptas av yttervegger). I tillegg til gulvhøyde gjelder regler om fri bredde for at arealet skal være måleverdig, med betydning for BRA av for eksempel loft med skråtak. BRA består av internt bruksareal (BRA-i), eksternt bruksareal (BRA-e) og innglasset balkong mv (BRA-b). Terrasse- og balkongareal (TBA) opplyses der tilstandsrapporten skal benyttes i boligomsetningen og der det er aktuelt. I tillegg kan gulvareal (GUA) og areal med lav takhøyde (ALH) opplyses sammen med BRA der det er aktuelt og en del av oppdraget. Rom skal ha atkomst og gangbart gulv for å kunne regnes som BRA/måleverdig areal.

- Arealet måles og oppgis dersom arealet oppfyller krav til måleverdighet, slik som at arealet må ha minst en bredde på 0,6m og minst en høyde på 1,9 m osv. Et rom kan være i strid med teknisk forskrift og mangle godkjenning hos kommunen for den aktuelle bruken, uten at dette får

betydning for om arealet måles og oppgis i tilstandsrapporten. Når arealet måles tas det ikke hensyn til om arealet er lovlig oppført eller om bruken er lovlig, bruksendringer, lysforhold eller andre sikkerhetsmangler.

- Eiendommens markedsverdi kan ikke baseres på en rent matematisk beregning i forhold til antall kvadratmeter opplyst i rapporten. Opplysninger om areal kan altså ikke alene benyttes for beregning av eiendommens verdi.

- Rom som ligger utenfor boenheten, men som eier har påvist og/eller opplyst at tilhører boenheten, er oppmålt og inkludert i BRA-e. Det er ikke fremvist dokumentasjon på at rommet tilhører boenheten, med mindre dette er angitt særskilt. Rom utenfor boenheten kan omdisponeres av borettslaget/sameiet og dette kan påvirke boligens BRA. Vær oppmerksom på at NS 3940:2023 og eierseksjonsloven har ulik definisjon av fellesareal. Ved arealmåling gjelder NS 3940:2023 som definerer fellesareal slik: "Delen av bygning som brukes av to eller flere bruksenheter eller til bygningens forvaltning, drift eller vedlikehold.

- Se øvrig informasjon om areal i rapporten, Norsk Standard 3940 (2012 og 2023) og veiledningen til disse.

PERSONVERN

iVerdi AS, bygningssakkyndig og takstforetaket behandler personopplysninger som bygningssakkyndig trenger for å kunne utarbeide rapporten. Personvernerklæring med informasjon om bruk av personopplysninger og dine rettigheter finner du her [Personvernerklæring - iVerdi](#)

DELING AV PERSONOPPLYSNINGER FOR TRYGGERE BOLIGHANDEL OG MULIG RESERVASJON

Norsk takst og deres samarbeidspartnere benytter personopplysninger fra rapporten for analyse- og statistikkformål, samt utvikling og drift av produkter og tjenester for takstbransjen og andre aktører i boligomsetningen. Les mer om dette og hvordan du kan reservere deg på <https://www.norsktakst.no/norsk/om-norsk-takst/personvernerklæring/reservasjon/>

Vendu lager en boliganalyse basert på opplysninger fra rapporten. Les mer om dette og hvordan du kan reservere deg her:

<https://samtykke.vendu.no/QD3543>

KLAGEORDNING FOR FORBRUKERE

Er du som forbruker misfornøyd med bygningssakkyndiges arbeid eller oppreden ved taksering av bolig eller fritidshus, se www.takstklagenemnd.no for mer informasjon



Energiattest

Adresse Normanns gate 41B, 4014 STAVANGER		
Dato for energimerking 01.02.2026	Merkenummer Energiattest-2026-254136	
Bygningskategori Småhus	Bygningsnummer 4518314	
Gårdsnummer 55	Bruksnummer 863	
Seksjonsnummer 4	Bruksenhetsnummer H0101	

Energikarakteren

Energikarakteren angir hvor energieffektiv boligen er, inkludert oppvarmingsanlegget. Energikarakteren er beregnet ut fra den typiske energibruken for boligtypen. Beregningene er gjort ut fra normal bruk ved et gjennomsnittlig klima. Det er boligens energimessige standard og ikke bruken som bestemmer energikarakteren. Boligdata i denne attesten er beregnet ut fra opplysninger som er gitt av boligeier. Der opplysninger ikke er oppgitt, brukes typiske standardverdier for den aktuelle bygningstypen.

Boliginformasjon

Byggeår 1890	Bygningstype Enebolig
Bruksareal 47,0 m²	Oppvarmet bruksareal 47,0 m²
Oppvarmet etasje 2	Bygningsmateriale MurTeglstein
Oppvarming Elektrisitet	
Ventilasjon Periodisk avtrekk	

Energi

Beregnet vektet levert energi i normert klima er et nøkkeltall for å vurdere en bygnings energieffektivitet, der ulike energibærere (strøm, fjernvarme, varmepumpe) vektet ulikt.

Beregnet vektet levert energi i normert klima

Pr. KVM pr. år
625,34 kWh/m²

Beregnet levert energi i lokalt klima

Pr. KVM pr. år
520,05 kWh/m²

Totalt levert pr. år
24 442 kWh


Normanns gate 41B, 4014 STAVANGER
Detaljering

Bygningsform Nei	Vegger Nei
Vindu Nei	Gulv Nei
Takkonstruksjon Nei	Ytterdører Nei
Energibruk Nei	Lekkasjetall Nei
Solceller Nei	



Normanns gate 41B, 4014 STAVANGER



Tiltak

Brukertiltak

Tiltak 1: Luft kort og effektivt

Ikke la vinduer stå på gløtt over lengre tid. Luft heller kort og effektivt, da får du raskt skifta lufta i rommet og du unngår nedkjøling av gulv, tak og vegger.

Tiltak 2: Slå el.apparater helt av

Elektriske apparater som har stand-by modus trekker strøm selv når de ikke er i bruk, og må derfor slås helt av.

Tiltak 3: Tiltak utendørs

Monter urbryter (koblingsur) på motorvarmeren slik at den ikke står på mer enn nødvendig. Skift til sparepærer. Sparepærer på 5, 7, 11, 15, og 20 W tilsvarer glødelamper på henholdsvis 25, 40, 60, 75 og 100 W, og de varer dessuten lenger, 8.000-15.000 timer mot 1.000-2.500 timer for glødelamper. Det kan monteres fotocelle på utebelysningen slik at det automatisk går av/på etter dagslyset/mørket. Eller det kan monteres bevegelsessensor slik at lyset kun går på ved bevegelse og slås av automatisk etter forhåndsinnstilt tid. For snøsmelteanlegg som kun er manuelt styrt av/på eller ift. Lufttemperatur kan det installeres automatikk slik at snøsmelteanlegget både er temperatur- og nedbørsstyrt dvs. når det registreres nedbør og kulde samtidig.

Tiltak 4: Velg hvitevarer med lavt forbruk

Når du skal kjøpe nye hvitevarer så velg et produkt med lavt strømforbruk. Produktene deles inn i energiklasser fra A til G, hvor A er det minst energikrevende. Mange produsenter tilbyr nå varer som går ekstra langt i å være energieffektive. A+ og det enda bedre A++ er merkinger som har kommet for å skille de gode fra de ekstra gode produktene.

Tiltak 5: Slå av lyset og bruk sparepærer

Slå av lys i rom som ikke er i bruk. Utnytt dagslyset. Bruk sparepærer, spesielt til utelys og rom som er kalde eller bare delvis oppvarmet.

Tiltak 6: Spar strøm på kjøkkenet

Ikke la vannet renne når du vasker opp eller skyller. Bruk kjeler med plan bunn som passer til platen, bruk lokk, kok ikke opp mer vann enn nødvendig og slå ned varmen når det har begynt å koke. Slå av kjøkkenventilatoren når det ikke lenger er behov. Bruk av microbølgeovn til mindre mengder mat er langt mer energisparende enn komfyren. Tin frossenmat i kjøleskapet. Kjøl - og frys skal avrimes ved behov for å hindre unødvendig energibruk og for høy temperatur inne i skapet / boksen (nye kjølekap har ofte automatisk avriming). Fjern støv på kjøleribber og kompressor på baksiden. Slå av kaffetraker når kaffen er ferdig traktet og bruk termos. Oppvaskmaskinen har innebygde varmelementer for oppvarming av vann og skal kobles til kaldvannet, kobles den til varmtvannet øker energibruken med 20 - 40 % samtidig som enkelte vaske - og skylleprosesser foregår i feil temperatur.

Tiltak 7: Følg med på energibruken i boligen

Gjør det til en vane å følge med energiforbruket. Les av måleren månedlig eller oftere for å være bevisst energibruken. Ca halvparten av boligens energibruk går til oppvarming.

Tiltak 8: Bruk varmtvann fornuftig

Bytt til sparedusj hvis du ikke har. For å finne ut om du bør bytte til sparedusj eller allerede har sparedusj kan du ta tiden på fylling av ei vaskerbøtte; nye sparedusjer har et forbruk på kun 9 liter per minutt. Ta dusj i stedet for karbad. Skift pakning på dryppende kraner. Dersom varmtvannsberederen har nok kapasitet kan temperaturen i berederen reduseres til 70gr.

Tiltak 9: Redusér innnetemperaturen

Ha en moderat innnetemperatur, for hver grad temperatursenkning reduseres oppvarmingsbehovet med 5 %. Mennesker er også varmekilder; jo flere gjester – desto større grunn til å dempe varmen. Ha lavere temperatur i rom som brukes sjelden eller bare deler av døgnet. Montér tetningslister rundt trekkfulle vinduer og dører (kan sjekkes ved bruk av myggspiral/røyk eller stearinlys). Sett ikke møbler foran varmeovner, det hindrer varmen i å sirkulere. Trekk for gardiner og persienner om kvelden, det reduserer varmetap gjennom vinduene.

Tiltak 10: Vask med fulle maskiner

Fyll opp vaske- og oppvaskmaskinen før bruk. De fleste maskiner bruker like mye energi enten de er fulle eller ikke.

Tiltak utendørs

Tiltak 11: Skifte til sparepærer på utebelysning

Sparepærer på 5, 7, 11, 15, og 20 W tilsvarer glødelamper på henholdsvis 25, 40, 60, 75 og 100 W. Sparepærer gir like mye lys som vanlige glødelamper, men bruker bare rundt 20% av energien. De varer dessuten lenger, 8.000-15.000 timer mot 1.000 - 2.500 timer for glødelamper.

Tiltak 12: Montere automatikk på utebelysning

Det kan monteres fotocelle på utebelysningen slik at det automatisk går av/på etter dagslyset/mørket. Eller det kan monteres bevegelsessensor slik at lyset kun går på ved bevegelse og slås av automatisk etter forhåndsinnstilt tid.

Tiltak 13: Montere urbryter på motorvarmer

Det monteres urbryter (koblingsur) på motorvarmeren slik at den ikke står på mer enn nødvendig.

Tiltak 14: Termostat- og nedbørsstyring av snøsmelteanlegg

Snøsmelteanlegget er kun manuelt styrt, eller styres kun etter lufttemperatur. Det installeres automatikk slik at snøsmelteanlegget både er temperatur- og nedbørsstyrt. Det kan være i form av en temperatur- og snøføler i bakken, med temperatur - og fuktføler i luften. Snøsmelteanlegget aktiveres kun ved behov dvs. når det registreres nedbør og kulde samtidig.

Tiltak på elektriske anlegg

Tiltak 15: Temperatur- og tidsstyring av elektrisk gulvvarme / takvarme

For evt. eldre gulvvarme/takvarme uten termostat monteres ny styringsenhet med kombinert termostat og tidsstyring. Dersom mange slike styringsenheter og/eller panelovner skiftes ut bør det vurderes et system hvor temperatur og tidsinnstillinger i ulike rom i boligen styres fra en sentral enhet.

Tiltak 16: Temperatur- og tidsstyring av panelovner

Evt. eldre elektriske varmeovner uten termostat skiftes ut med nye termostatregulerte ovner med tidsstyring, eller det ettermonteres termostat / spareplugg på eksisterende ovn. Dersom mange ovner skiftes ut bør det vurderes et system hvor temperatur og tidsinnstillinger i ulike rom i boligen styres fra en sentral enhet.

Bygningsmessige tiltak

Tiltak 17: Isolering av gulv mot grunn

Gulv mot grunn etterisoleres. Utførelse avhenger av dagens løsning. Utvendig isolering av ringmur reduserer varmetap langs randen.

Tiltak 18: Etterisolering av yttervegg

Yttervegg etterisoleres. Metode avhenger av dagens løsning. For å sjekke vindtetting av yttervegg anbefales termografering og tetthetsprøving.

Tiltak 19: Termografering og tetthetsprøving

Bygningens lufttetthet kan måles ved hjelp av metode for tetthetsmåling av hele eller deler av bygget. Termografering kan også benyttes for å kartlegge varmetap og lekkasjepunkter. Metodene krever spesialutstyr og spesialkompetanse og må utføres av fagfolk.

Tiltak 20: Isolering av gulv mot kald kjeller / kryprom

Det fins flere løsninger for etterisolering av gulv mot kald kjeller eller kryperom. Utførelse/metode avhenger av dagens løsning. Vindsperre etableres på kald side.

Tiltak 21: Montering tetningslister

Luftlekkasjer mellom karm og ramme på vinduer og mellom karm og dørblad kan reduseres ved montering av tetningslister. Lister i silikon- eller EPDM-gummi gir beste resultat.

Tiltak på luftbehandlingsanlegg**Tiltak 22: Skifte avtrekksvifte på bad til ny med fuktstyring**

Dersom avtrekksvifte på bad kun har manuell styring av/på kan det vurderes å montere ny avtrekksvifte med fuktstyring, dvs. at den starter/stopper automatisk ved behov avh. av luftens relative fuktighet og reduserer den totale luftutskiftningen og dermed varmetapet.

Tiltak 23: Montere blafrespjeld på kjøkkenventilator

Dersom kjøkkenventilator ikke har blafrespjeld, bør dette monteres for å redusere luftutskiftningen og dermed varmetapet.

**Om grunnlaget for energimerket**

Enova er ansvarlig for energimerkeordningen. Energimerket beregnes på grunnlag av oppgitte opplysninger om boligen. For informasjon som ikke er oppgitt, brukes typiske standardverdier for den aktuelle bygningstypen fra tidsperioden den ble bygd i. Beregningsmetodene for energikarakteren baserer seg på NS 3031.

<https://www.enova.no/energimerking>

**Spørsmål om energiattesten**

Spørsmål om energiattesten, energimerkeordningen eller gjennomføring av energieffektivisering og tilskuddsordninger kan rettes til Enova Svarer.

For ytterligere råd og veiledning om effektiv energibruk se våre nettsider.

<https://www.enova.no>

**BYGNINGSSJEFEN I STAVANGER**

OLAV KYRRES GT. 23 – 4000 STAVANGER

MIDLERTIDIG BRUKSTILLATELSE

Bygning som er oppført på eiendommen Normannsgt. 41
tilhørende Karl Johan Tørkli og utført etter
bygningsrådets vedtak av 21.10.83 sak 1988 ref. gis hermed midlertidig
brukstillatelse ifølge bygningslovens § 99, pkt. 2.

For ferdigattest kan utskrives må følgende arbeider utføres:

1. Ventilasjon stue 2. etasje.
2. Mek. vifte dusjrom.
3. Mek. vifte kjøkken.
4. Rekkverk innvendig trapp.

Igang satt 1984

Byggemelding mottatt 7.9.83

Påpekte mangler må være utført innen:

BYGNINGSSJEFEN I STAVANGER 29. NOV. 1984

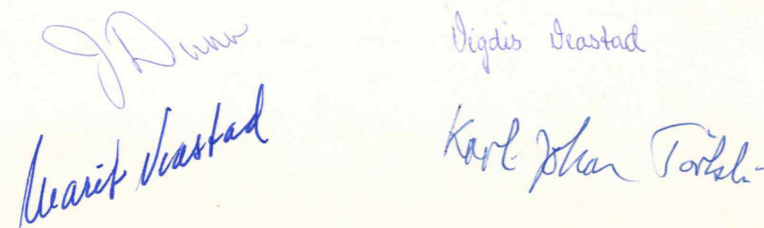
Reidar Haukali

Eirik M. Strøm



Attestert kopi av dok.nr. 1984/20541/102
Attesteringstidspunkt 2026-03-17 15:59

Side 1 av 1

SAMEIEKONTRAKT FOR BORETTSLAGET NORMANNSGT. 41.	
	DAGBOKFØRT 23.11.84 20541 BYFOGDEN I STAVANGER
1.	Normannsgt. 41, består av fire selvstendige seksjoner, 1B, 2B, 3B, og 4B.
2.	Felles eie: Kjeller og gårdsplass.
3.	Vedlikehold og opparbeiding av gårdsplass og gjerde deles i 4/4. " " av kjeller " i 4/4. Betaling av kommunale eiendomsavgifter " i 4/4. Nødvendige felles redskaper deles på 4. Fellesoppgaver og arbeid skal fordeles likt. Rengjøring av fellesareal fordeles etter liste.
4.	Skifting av tak og utvendig maling, samt maling av felles gang og andre nødvendige reparasjoner av hovedhuset påkostes og utføres av beboerne i selvsamme hus etter følgende fordelingsnøkkel: Loft 1/5, 2. etg. 2/5 og 1. etg. 2/5. Isolasjon mellom etasjene: 1. etg. isolerer mellom kjeller og 1. etg. 2. etg. mellom 1. og 2. etasje. Vasking av trappegang fordeles mellom 2. etg. og loftet.
5.	Ytre vedlikehold av "Portnerboligen" betales og utføres av eier av denne.
6.	Sanksjoner: Dersom en part ikke oppfyller angitt avtale, f.eks. ved ikke å delta i fellesarbeide, kan vedkommende presenteres for antall utførte dugnadstimer à kr. 45,- som indeksreguleres årlig.
7.	Valg av nye eiere, event. leieboere: Ta hensyn til de øvrige eiere og ta dem med på råd.
8.	Husmøte etter behov, minst en gang i kvartalet.
9.	Det er opprettet felleskonto i Hetland Sparebank, konto nr.: 3230.24.43776, hvor hver boligenhet betaler inn pr. den 1. i hver måned, husleie til dekning av fellesutgifter. Leien fastsettes etter behov av husmøtet.
10.	Endring av husregler og andre bestemmelser krever flertall.
	

Ajourført GEOMET
20/11-84. Sjømunk

Begjæring om oppdeling i eierseksjoner

Begjæring, situasjonsplan og plantegninger sendes tinglysingsdommeren i to eksemplarer, hvorav ett skal være på tinglysingspapir, jfr. tinglysingsforskriftens § 6.

Tinglyst 26.10.1984
dokumentnr. 18619

125

Egenerklæringen er godkjent av Kommunaldepartementet.

1. Eiendom	Gnr.	Bnr.	Fnr.	Kommune
	Normannsgt. 41			Stavanger
2. Eier	Navn			Fødselsdato (dag, mnd., år)
	Marit Veastad			141051
	John Dunn			150131
	Vigdis Veastad			231157
	Karl Johan Tørkli			290859
3. Begjæring	Eiendommen begjæres oppdelt i eierseksjoner, (jfr. lov av 4. mars 1983 nr. 7) slik det fremgår av etterstående fordelingsliste (punkt 6).			
4. Egenerklæring om oppfyllelse av lovens krav (§ 7 i.f.)	<p>Undertegnede erklærer at</p> <p>a) <input checked="" type="checkbox"/> eiendommen er oppdelt i så mange seksjoner som det er bruksenheter. Den er oppdelt i naturlige og hensiktsmessige bruksenheter etter de formål de skal ha. Hver boligseksjon har egen inngang, eget kjøkken og eget WC og bad innenfor bruksenheten (§ 5 nr. 2 og 3).</p> <p>b) fastsettelsen av sameiebrøken bygger på (§ 5 nr. 4, første ledd)</p> <p><input checked="" type="checkbox"/> bruksenhetenes areal eller <input type="checkbox"/> bruksenhetenes innbyrdes verdi</p> <p>c) <input checked="" type="checkbox"/> kommunen er varslet om seksjoneringen for mer enn 6 måneder siden. Det er ikke fattet vedtak om byfornyelse eller utbedringsprogram i h. t. lov av 28. april 1967 nr. 1 (§ 5 nr. 4, tredje ledd).</p> <p>eller</p> <p><input type="checkbox"/> kommunen har gjort unntak fra seksjoneringsforbudet i § 5 nr. 4, tredje ledd.</p> <p>eller</p> <p><input type="checkbox"/> seksjoneringen gjelder prosjektert bygg/bygg under oppførelse hvor byggetillatelse er gitt. Eiendommen er således ikke tatt i bruk før eierseksjonslovens ikraft-tredelse (jfr. bygningsloven § 99), og kommunen er derfor heller ikke varslet om seksjoneringen.</p> <p>Undertegnede er kjent med at det er straffbart å avgi eller benytte uriktig erklæring (straffeloven § 189 og § 190).</p>			
5. Tegninger m. v.	Vedlegg: Situasjonsplan. Plantegninger over kjeller, alle etasjene og loft, alt i A4 format og fortløpende sidenummerert. På tegningene er grensene for bruks-enhetene og deres seksjonsnumre (forslag) tydelig angitt (§ 7 annet ledd).			

Figd. seksjonert. kan tildeles:
Normanns gate 41 snr. 1-2-3 og 4
Oppmålingsseksjonen i Stavanger
14/10 84.
e. f. M. H.

6. Fordelingsliste

Snr.	Formål	Brøk med nevner =	Snr.	Formål	Brøk med nevner =
1	2	3	1	2	3
1	B	1/4	21		
2	B	1/4	22		
3	B	1/4	23		
4	B	1/4	24		
5	B	1/4	24		
6			26		
7			27		
8			28		
9			29		
10			30		
11			31		
12			32		
13			33		
14			34		
15			35		
16			36		
17			37		
18			38		
19			39		
20			40		

Sum teller skal stemme med nevner 4/4 Sum teller skal stemme med nevner

Ad kolonne 2 (formål): B = boligseksjon, G = garasjeeksjon, N = næringsseksjon
 SB = samleseksjon boliger, SN = samleseksjon næringslokaler
 Ad kolonne 3 : Ved oppdelingen skal det for hver eierseksjon fastsettes en sameiebrøk med hele tall i teller og nevner.

7. Supplerende tekst

kjeller

I B	80,9 m ²	+	17,2 m ²	=	10	← Marit Veastad
IIB	80,9 m ²	+	17,2 m ²	=	3	← John Dønn
IIIB	47,4 m ²	+	17,2 m ²	=	10	← Vigdis Veastad
IV B	48,0 m ²	+	17,2 m ²	=	10	← Karl Johan Tordeli

Dato: Stavanger
 Sted: 10.9.1984
 Memneisaver(ne)s underskrift: J. Dønn, K. Tordeli, V. Veastad, M. Veastad.

Dokumentet returneres til:
 Navn: Marit Veastad (kontaktperson)
 Adresse: Normannsgt. 41, 4000 Stvg.
 Telefon: 535229, 529938
 jobb privat

STAVANGER KOMMUNE
BYGNINGSSETNING
7. SEKTOR EKS

Blått
9.11.81 m²
eller 24 m² x 2 = 48 m²

Blått

PLAN LOFTEG

PLAN 1:EG

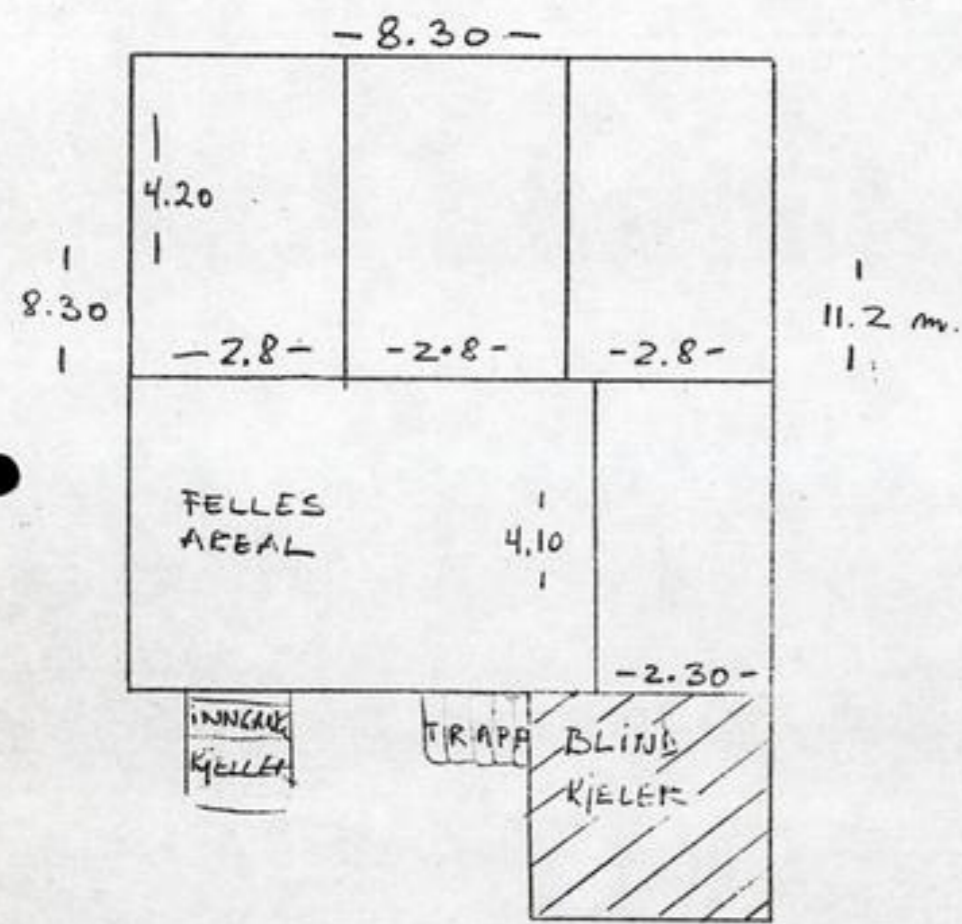
SNITT AA

KARL JOHAN TORKLI
NORMANNNS GT 41 OMINNREDNING
EYVIND RETZIUS & SVEIN BJØGLAND
ARKITEKTER M.N.A.L.

Blått Kommune
BYGNINGSSETNING
9. SEKTOR EKS
ALB. JUC. 3381

DATO: 22.8.83
RETJET:
MÅL: 1:50
NR.

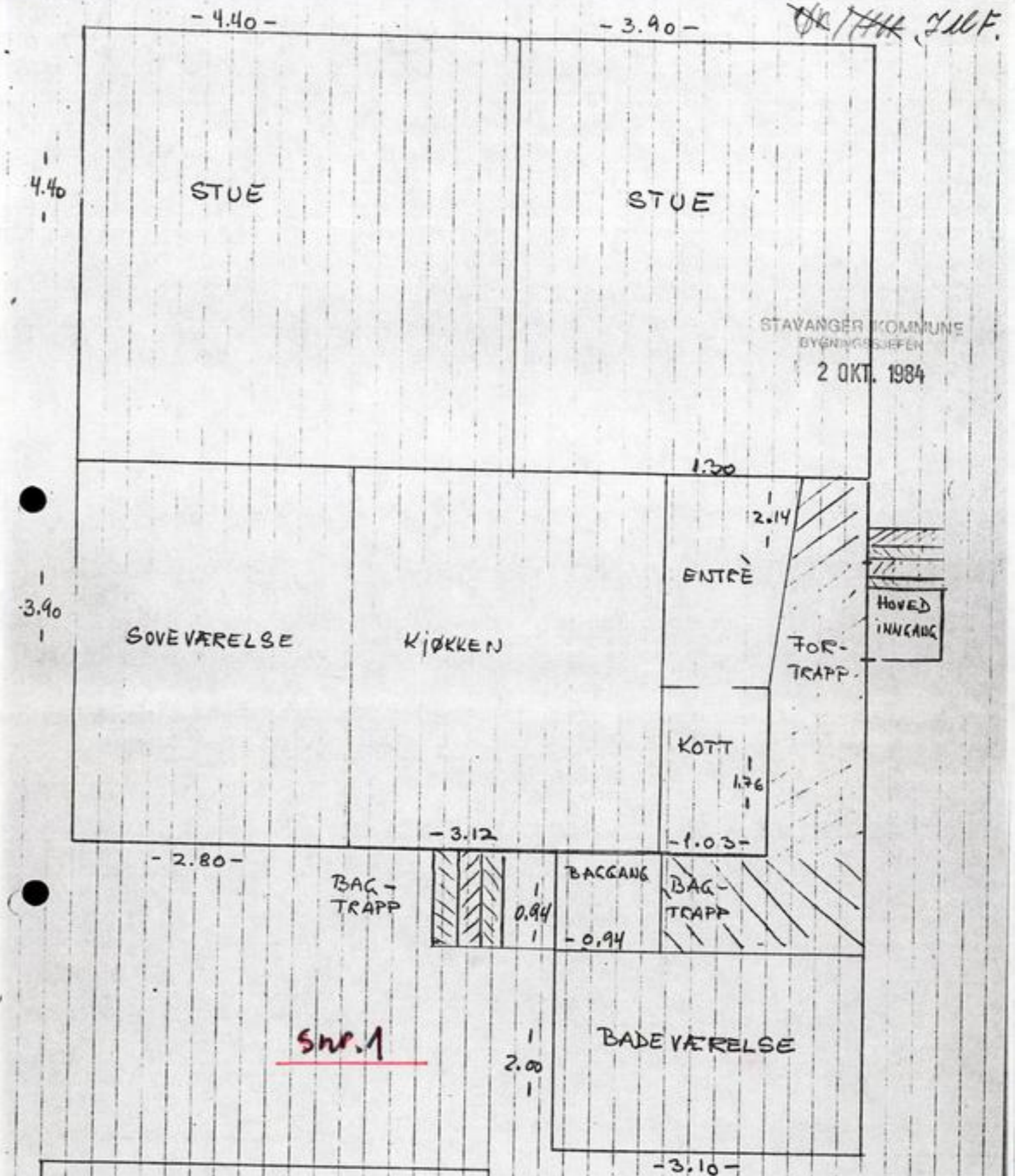
Stavanger Kommune
BYGNINGSETATEN
2 0 SEPT. 1984
Jnr. 2113, A. 503.1



STAVANGER KOMMUNE
BYGNINGSETATEN
2 OKT. 1984

SEKSJONSDELT **KJELLER**
NORMANNSGT 41
4000 STAVANGER

1m = 1cm.



STAVANGER KOMMUNE
BYGNINGSETATEN
2 OKT. 1984

MARIT VEASTAD
NORMANNSGT. 41 1. ETASJE
4000 STAVANGER.

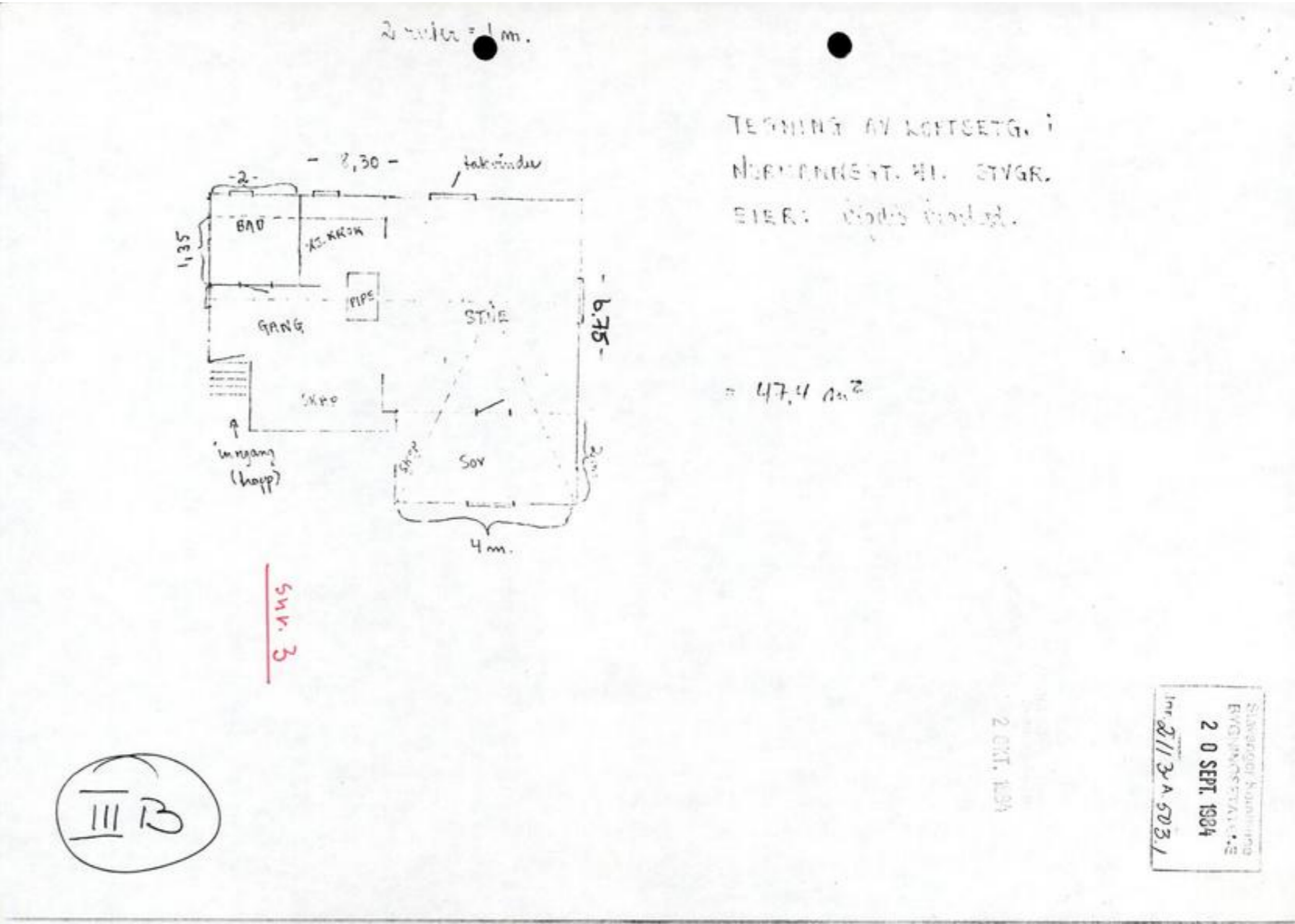
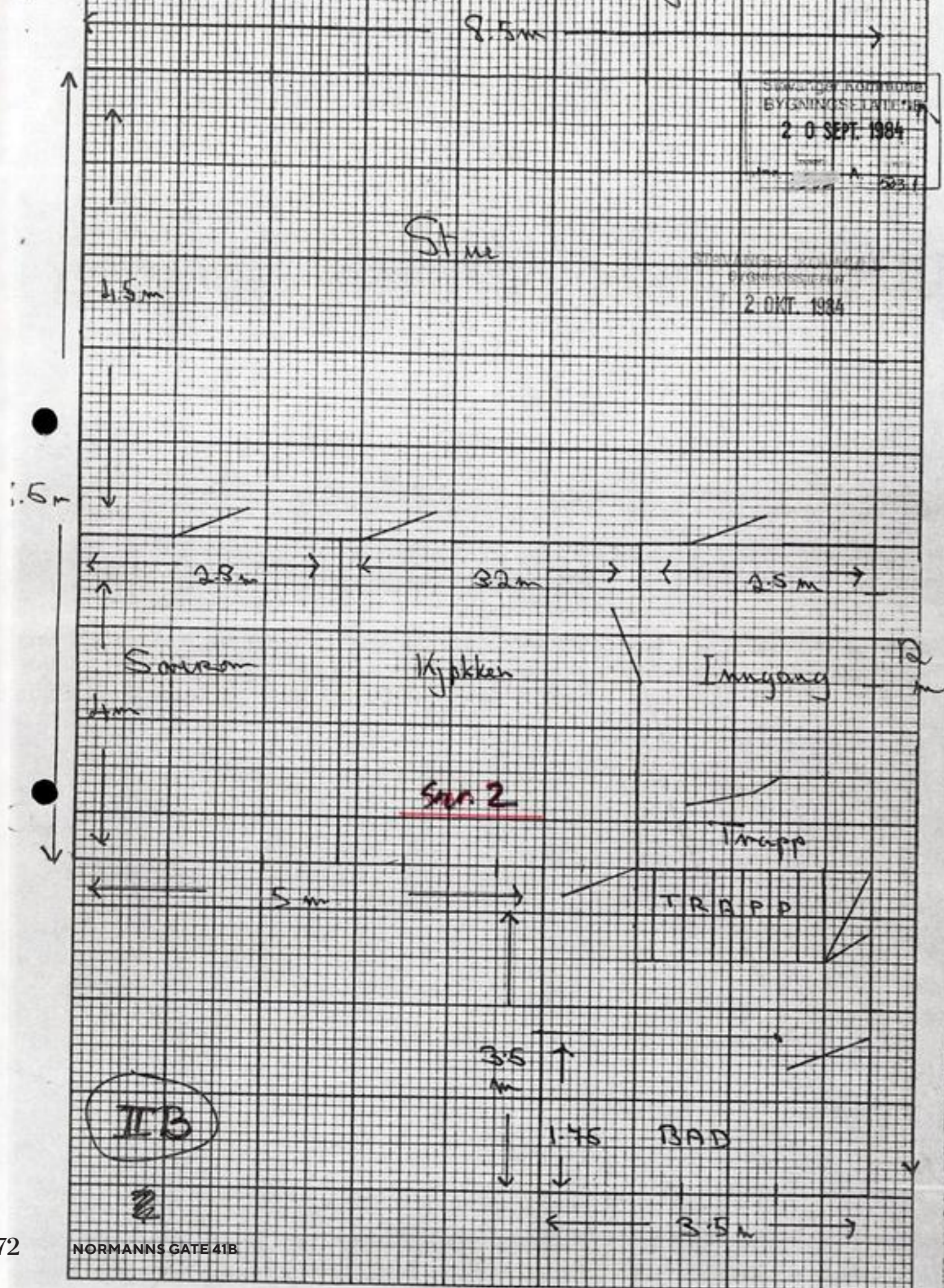
80.9 m²

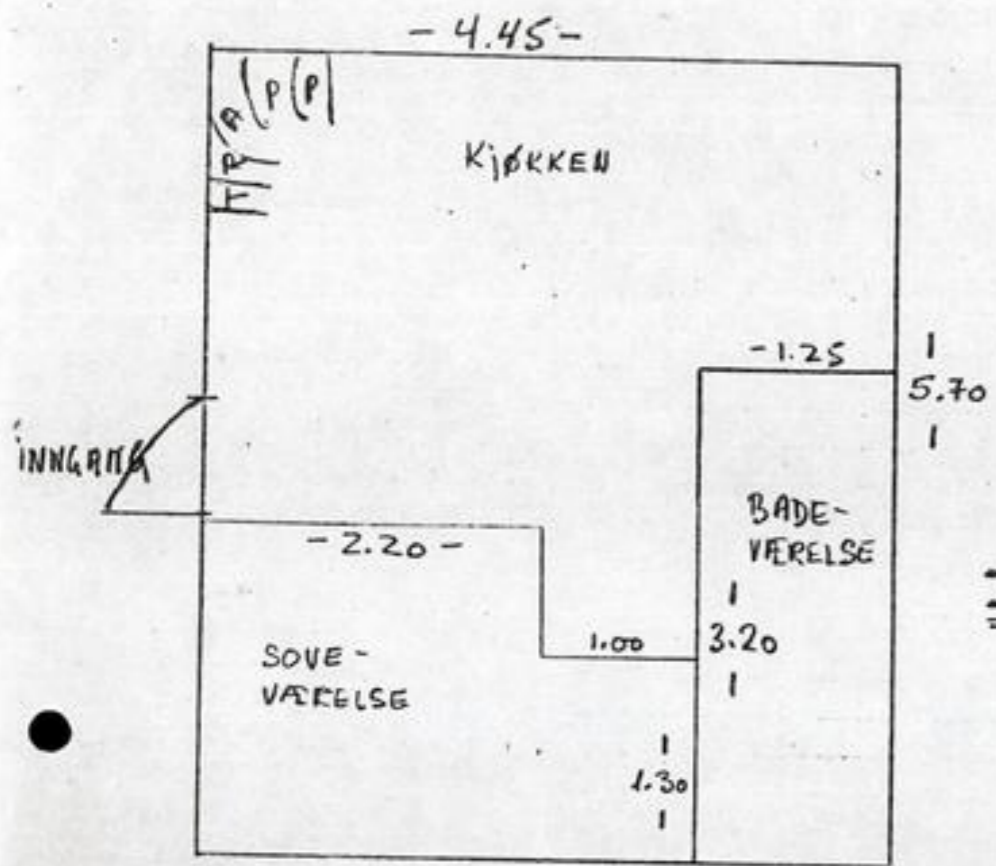
Stavanger Kommune
BYGNINGSETATEN
2 0 SEPT. 1984
Jnr. 2113, A. 503.1

IB

1m = 2 cm PROAKTIV.NO

2. Etasje Normanns g. 41, Stabanger = 80.9 m²

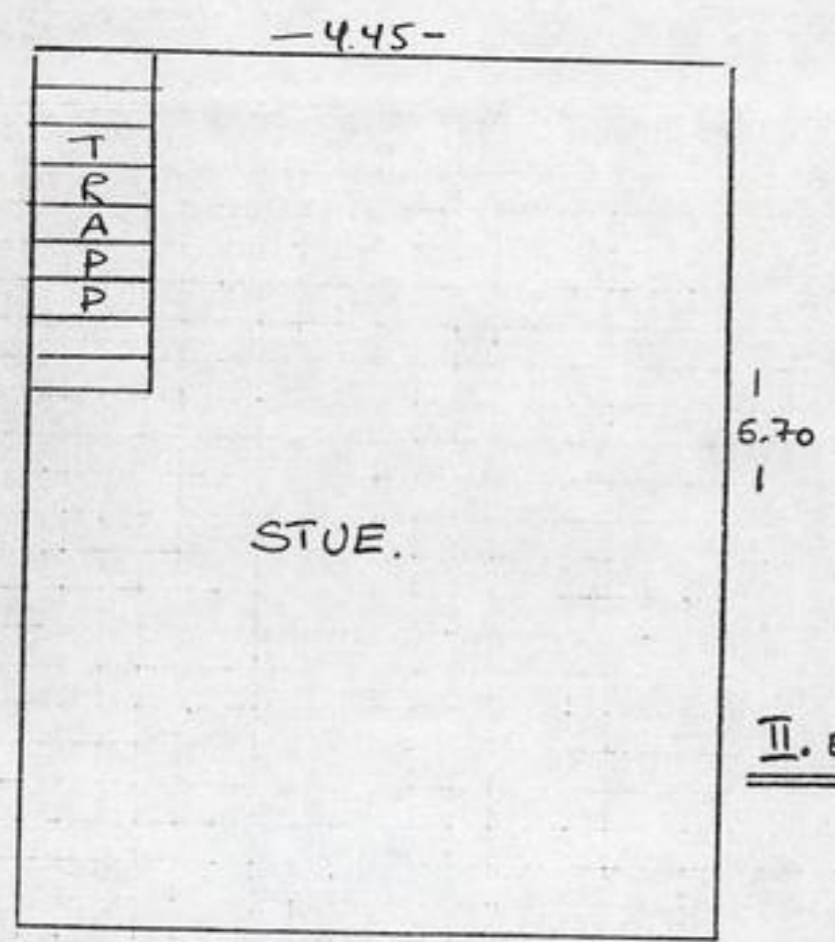




Stavanger Kommune
BYGNINGSETATENE
20 SEPT. 1984
Innr. 2/13, A. 603.1

STAVANGER KOMMUNE
BYGNINGSSETATENE
2 OKT. 1984

I. ETASJE



snr. 4

II. ETASJE

IV 13

KARL JOHAN TØRKLİ
NOCHANNSGT. 41
4000 STAVANGER
(TØRTNERTBOLIGEN)




Tegnforklaring Reguleringsplan side 1

BEBYGGELSE OG ANLEGG	AREALFORMÅL
1. Bebyggelse og anlegg	
Bebyggelse og anlegg	
Boligbebyggelse	
Boligbebyggelse-frittliggende småhusbebyggelse	
Boligbebyggelse-konsentrert småhusbebyggelse	
Boligbebyggelse-blokkbebyggelse	
Garasjeanlegg for bolig-/fritidsbebyggelse	
Fritidsbebyggelse	
Fritidsbebyggelse-frittliggende	
Fritidsbebyggelse-konsentrert	
Fritidsbebyggelse-blokk	
Kolonihage	
Sentrumsformål	
Kjøpesenter	
Forretninger	
Offentlig eller privat tjenesteyting	
Barnehage	
Undervisning	
Helse-/omsorgsinstitusjon	
Kulturinstitusjon	
Forsamlingslokale for religionsutøvelse	
Administrasjon	
Annen offentlig eller privat tjenesteyting	
Fritids- og turistformål	
Utleiehytter	
Fornøyelsespark eller tempark	
Campingplass	
Leirplass	
Råstoffutvinning	
Steinbrudd og masseuttak	
Næringsbebyggelse	
Kontor	
Hotell/overnatting	
Beverting	
Industri	
Lager	
Bensinstasjon/vegserviceanlegg	
Annen næring	
Idrettsanlegg	
Skianlegg	
Skiløypetrasé	
Idrettsstadion	
Nærmiljøanlegg	
Golfbane	
Motorsportanlegg	
Skytebane	
Andre idrettsanlegg	

Andre typer bebyggelse og anlegg	
Godsterminal	
Godslager	
Energianlegg	
Fjernvarmeanlegg	
Vindkraftanlegg	
Vann- og avløpsanlegg	
Vannforsyningsanlegg	
Avløpsanlegg	
Renovasjonsanlegg	
Øvrige kommunaltekniske anlegg	
Telekommunikasjonsanlegg	
Småbåtanlegg i sjø og vassdrag	
Småbåtanlegg i sjø og vassdrag med tilhørende strandsone	
Uthus/naust/badepus	
Annen særskilt angitt bebyggelse og anlegg	
Uteoppholdsareal	
Lekeplass	
Gårdsplass	
Parsellhage	
Annet uteoppholdsareal	
Grav- og urnelund	
Krematorium	
Nødvendige bygg og anlegg for grav- og urnelund	
Kombinert bebyggelse og anleggsformål	
Bolig/forretning	
Bolig/forretning/kontor	
Bolig/tjenesteyting	
Bolig/kontor	
Forretning/kontor	
Forretning/kontor/industri	
Forretning/industri	
Forretning/kontor/tjenesteyting	
Forretning/tjenesteyting	
Næring/tjenesteyting	
Kontor/lager	
Industri/lager	
Kontor/industri	
Kontor/tjenesteyting	
Angitt bebyggelse og anleggsformål kombinert med andre angitte hovedformål	

Tegnforklaring Reguleringsplan side 2



SAMFERDSELSANLEGG OG TEKNISK INFRAST

2. Samferdselsanlegg og teknisk infrastruktur

Samferdselsanlegg og teknisk infrastruktur (arealer)	
Veg	
Kjøreveg	
Fortau	
Torg	
Gate	
Gang-/sykkelveg	
Gangveg/gangareal/gågate	
Sykkelanlegg	
Annen veggrunn - tekniske anlegg	
Annen veggrunn - grøntareal	
Bane (nærmere angitt baneformål)	
Trasé for jernbane	
Trasé for sporveg/forstadsbane	
Trasé for taubane	
Stasjons-/terminalbygg	
Holdeplass/plattform	
Leskur/plattformtak	
Tekniske bygg/konstruksjoner	
Annen banegrunn - tekniske anlegg	
Annen banegrunn - grøntareal	
Lufthavn	
Lufthavn - landings-/taxebane	
Lufthavn - terminalbygg	
Lufthavn - hangarer/administrasjonsbygg	
Landingsplass for helikopter o.a.	
Havn	
Kai	
Havneterminaler	
Havnelager	
Molo	
Navigasjonsinstallasjon	
Hovednett for sykkel	
Kollektivnett	
Trasé for nærmere angitt kollektivtransport	
Kollektivknutepunkt	
Kollektivanlegg	
Kollektivterminal	
Kollektivholdeplass	
Pendler-/innfartsparkering	
Parkering	
Rasteplass	
Parkeringsplasser	
Parkeringshus/-anlegg	

Teknisk infrastruktur	
Energinett	
Fjernvarmenett	
Vann- og avløpsnett	
Vannforsyningsnett	
Avløpsnett	
Overvannsnett	
Avfallssug	
Telekommunikasjonsnett	
Sikringsanlegg	
Andre teknisk infrastrukturtraseer	
Kombinerte tekniske infrastrukturtraseer	
Kombinerte formål for samferdselsanlegg og/eller teknisk infrastrukturtraseer	
Angitte samferdselsanlegg og/eller teknisk infrastrukturtraseer kombinert med andre gitte hovedformål	

GRØNNSTRUKTUR

3. Grønnstruktur


Blågrønnstruktur	
Naturområde	
Turdrag	
Turveg	
Friområde	
Badeplass/-område	
Park	
Vegetasjonsskjerm	
Vannspeil	
Overvannstiltak	
Infiltrasjon/fordrøyning/avledning	
Kombinerte grønnstrukturformål	
Angitt grønnstruktur kombinert med andre angitte hovedformål	

FORSVARET

4. Forsvaret


Forsvaret	
Ulike typer militære formål	
Skytefelt/avingsområde	
Forlegning/leir	
Kombinerte militærformål	
Angitt militært formål kombinert med andre angitte hovedformål	

Tegnforklaring Reguleringsplan side 3



LANDBRUKS-, NATUR- OG FRILUFTSFORMÅL SAMT REINDRIFT

5. Landbruks-, natur og friluftsområder samt reindrift (LNFR)

LNFR-areal for nødvendige tiltak for landbruk og reindrift og gårdstilknyttet næringsvirksomhet basert på gårdens ressursgrunnlag	
Landbruksformål	
Jordbruk	
Skogbruk	
Seterområde	
Gartneri	
Pelsdyranlegg	
Naturformål	
Friluftformål	
Reindriftsformål	
LNFR-areal for spredt bolig-, fritids- eller næringsbebyggelse mv.	
Spredt boligbebyggelse	
Spredt fritidsbebyggelse	
Spredt næringsbebyggelse	
Naturvern	
Jordvern	
Særlige landskapsensyn	
Vern av kulturminner og kulturmiljø	
LNFR-formål kombinert med andre angitte hovedformål	

BRUK OG VERN AV SJØ OG VASSDREAG MED TILHØRENDE STRANDSONE

6. Bruk og vern av sjø og vassdrag

Bruk og vern av sjø og vassdrag med tilhørende strandsone	
Ferdseil	
Ankringsområde	
Opplagsområde	
Opplagsområde	
Farled	
Hoved- og biled	
Havneområde i sjø	
Småbåthavn	
Bøyehavn	
Fiske	
Fiskeområde	
Låssettingsplasser	
Gyteleit eller oppvekstområde for yngel	
Akvakultur	
Akvakulturanlegg i sjø og vassdrag	
Akvakulturanlegg i sjø og vassdrag med tilhørende landanlegg	
Fangstbasert levendelagring	
Drikkevann	
Naturområde	
Naturområde i sjø og vassdrag	
Naturområde i sjø og vassdrag med tilhørende strandsone	
Friluftsområde	
Friluftsområde i sjø og vassdrag	
Friluftsområde i sjø og vassdrag med tilhørende strandsone	
Idrett og vannsport	
Badeområde	
Kombinerte formål i sjø og vassdrag med eller uten tilhørende strandsone	
Angitt formål i sjø og vassdrag med eller uten tilhørende strandsone kombinert med andre angitte hovedformål	

Tegnforklaring Reguleringsplan side 4



HENSYNSSONER FLATER

Flater	Flatesignatur, næværende
RpFareSone	H330_4
RpSikringSone	H290_1
RpStøySone	
RpInfrastrukturSone	
RpGjennomføringSone	
RpAngittHensynSone	H570_2
RpBåndleggingSone	H720_2
RpDetaljeringsSone	(PlanId)
Små flater, alle hensynssoner	

PUNKTSYMBOL

RpJuridiskPunkt	
Vegstengning/fysisisk kjøresperre	
Stenging av avkjørsel	
Avkjørsel	
Innkjøring	
Utkjøring	
Brukar	
Tunnelåpning	
Eksisterende tre som skal bevares	
Regulert nytt tre	
Regulert maneretrening	

ANDRE JURIDISKE FLATER OG LINJER

Flater	Flatesignatur, næværende
PblMidlByggAnleggOmråde	

Linjesymbol	Symbol
RpGrense	
RpFormålGrense	
RpSikringGrense, RpStøyGrense, RpFareGrense, RpInfrastrukturGrense, RpAngittHensynGrense, RpBåndleggingGrense, RpGjennomføringGrense, RpDetaljeringsGrense,	
RpBestemmelseGrense	
RpRegulertHøyde	
RpJuridiskLinje	
Regulert tomtgrense	
Eiendomsgrense som skal oppheves	
Bygg, kulturminner, mm som skal bevares	
Byggegrense	
Planlagt bebyggelse	
Bebyggelse som inngår i planen	
Bebyggelse som forutsettes fjernet	
Regulert senterlinje	
Frisiktilinje	
Regulert kant kjørebane	
Regulert kjørefelt	
Regulert parkeringsfelt	
Regulert fotgjengerfelt	
Regulert støyskjerm	
Regulert støttemur	
Sikringsgjerde	
Bru	
Tunnel	
Måle og avstandslinje	
Strandlinje sjø	
Strandlinje vassdrag	
Midtlinje vassdrag	



Reguleringsplan PBL 1985

BYGGEOMRÅDER (PBL §25, 1. ledd nr. 1)

- BYGGEOMRÅDER
- Områder for boliger m/tilhørende anlegg
- Frittliggende småhusbebyggelse
- Konsentrert småhusbebyggelse
- Blokkbebyggelse
- Garasjer i boligområder
- Områder for forretnings
- Områder for kontor
- Områder for lager
- Områder for fritidsbebyggelse
- Område for offentlig bebyggelse (stat, fylkeskommune, kommune)
- Offentlig barnehage
- Offentlig undervisning (skole, universitet mv.)
- Offentlig institusjon (sykehus, aldershjem, sykehjem mv.)
- Offentlig kirke
- Offentlig forsamlingslokale (kino, teater mv.)
- Offentlig administrative bygg
- Område for særskilt angitt allmenntilleggsformål
- Allmenntilleggs barnehage
- Allmenntilleggs undervisning (skole, universitet mv.)
- Allmenntilleggs institusjon (sykehus, aldershjem, sykehjem mv.)
- Allmenntilleggs kirke
- Allmenntilleggs forsamlingslokale (grendehus mv.)
- Allmenntilleggs administrasjon
- Områder for herberger og bevertningssteder
- Hotell med tilhørende anlegg
- Bevertnings
- Område for garasjeanlegg og bensinstasjoner
- Garasjeanlegg
- Bensinstasjoner
- Annet byggeområde

- Gatetun
- Torg
- Rasteplass
- Parkeringsplass
- Kollektivanlegg (for buss og drose)
- Bussterminal
- Bussholdeplass
- Drosholdeplass
- Jernbane
- Sporvei / forstadsbane
- Flyplass med administrasjonsbygninger
- Flyplass / taxebane
- Hangar, verksted, administrasjonsbygg
- Havneområde (landdelen)
- Kai
- Småbåtanlegg (landdelen)
- Trafikkområde i sjø og vassdrag
- Skipsled
- Havneområde i sjø
- Annet trafikkområde i sjø/vassdrag
- Annet trafikkområde

FRIOMRÅDER (PBL § 25, 1. ledd nr. 4)

- FRIOMRÅDER
- Park
- Turveg
- Skiløype
- Anlegg for lek
- Anlegg for idrett og sport
- Leirplass
- Annet friområde
- Friområde i sjø og vassdrag
- Badeområde
- Småbåthavn
- Regattabane
- Annet friområde i sjø/vassdrag

LANDBRUKSOMRÅDER (PBL § 25, 1. ledd nr. 2)

- LANDBRUKSOMRÅDER
- Område for jord- og skogbruk
- Område for reindrift
- Område for gartneri
- Område for parsellhager
- Annet landbruksområde

FAREOMRÅDER (PBL § 25, 1. ledd nr. 5)

- FAREOMRÅDER
- Høyspenningsanlegg (høyspentlinje, transformatorstasjon, koblingsstasjon)
- Skytebane
- Iddferlig opplag og andre innretninger som kan være farlige for allmenheten
- Område med rasfare
- Område med flomfare
- Område med særskilt angitt annen fare

OFFENTLIGE TRAFIKKOMRÅDER (PBL § 25, 1. ledd nr. 3)

- OFFENTLIGE TRAFIKKOMRÅDER
- Kjørevei
- Gate med fortau
- Annen veggrunn
- Gang- / sykkelveg
- Sykkelveg
- Gangveg

SPEKIALOMRÅDER (PBL § 25, 1. ledd nr. 6)

- SPEKIALOMRÅDER
- Privat vei
- Parkbette i industristrøk

- Campingplass
- Friluftsområde (på land)
- Friluftsområde i sjø og vassdrag
- Idrettsanlegg som ikke er offentlig tilgjengelig
- Golfbane
- Grav- og urnelund
- Privat småbåtanlegg (land)
- Privat småbåtanlegg (sjø)
- Område for anlegg i grunnen
- Område for anlegg og drift av kommunalteknisk virksomhet
- Drikkevannsmagasin
- Vann- og avløpsanlegg
- Område for bygging og drift av fjernvarmeanlegg
- Anlegg for televerket (telekommunikasjon)
- Ovingsområde med tilhørende anlegg for forsvaret / sivilt forsvaret
- Område og anlegg for drift av radionavigasjonshjelpemidler utenfor flyplass
- Fiskebruk
- Andre områder for anlegg i vassdrag eller sjø
- Friskitsone ved vei
- Restriksjonsområde rundt flyplass
- Grunnvannsmagasin
- Nedslagsfelt for drikkevann
- Naturvernomsråde (på land)
- Naturvernomsråde i sjø og vassdrag
- Klimaveronsone
- Bevaringsområde for bygninger og anlegg
- Bevaring av bygninger
- Bevaring av anlegg
- Bevaring av landskap og vegetasjon
- Område for steinbrudd og masseuttak
- Andre områder for vesentlige terrenginngrep

FORNYESOMRÅDER (PBL § 25, 1. ledd nr. 8)

- FORNYESOMRÅDER

KOMBINERTE FORMÅL

- KOMBINERTE FORMÅL
- Bolig / Forretning
- Bolig / Forretning / Kontor
- Bolig / Kontor
- Bolig / Offentlig
- Forretning / Kontor
- Forretning / Kontor / Industri
- Forretning / Industri
- Forretning / Kontor / Offentlig
- Forretning / Offentlig
- Kontor / Industri
- Kontor / Offentlig
- Kontor/Bensinstasjon
- Offentlig / Allmenntilleggs
- Veserviceanlegg (Beverning / Bensinstasjon)
- Annet kombinert formål
- Rekkefølgebestemmelser
- Midlertidig trafikkområde
- Uryansert formål

Begrensninger grense

- Reguleringsplan faregrense
- Reguleringsplan restriksjonsgrense
- Reguleringsplan bevaringsgrense
- Reguleringsplan fornysesgrense
- Reguleringsplan rekkefølgegrense

Reguleringsformål

- 500 - Fareområde
- 510 - Høyspenningsanlegg
- 520 - Skytebane
- 530 - Iddferlig opplag ol
- 540 - Rasfare
- 550 - Flomfare
- 590 - Særskilt angitt fare
- 640 - Friskitsone
- 641 - Restriksjonsområde flyplass
- 645 - Grunnvannsmagasin
- 646 - Nedslagsfelt for drikkevann
- 660 - Bevaringsområde
- 661 - Bevaring av bygninger
- 662 - Bevaring av anlegg
- 663 - Bevaring av landskap og vegetasjon
- 800 - Fornysesområder
- 991 - Formålsrekkefølge
- 992 - Midlertidig trafikkområde

Reguleringsplan på grunnen

Adresse: Normanns gate 41B, 4014 STAVANGER
 Gnr/Bnr: 55/863/0/4
 Dato: 2026-03-17
 Målestokk: 1:1,000

Planident: 2259
 Ikrafttredelsesdato: 15.2.2010

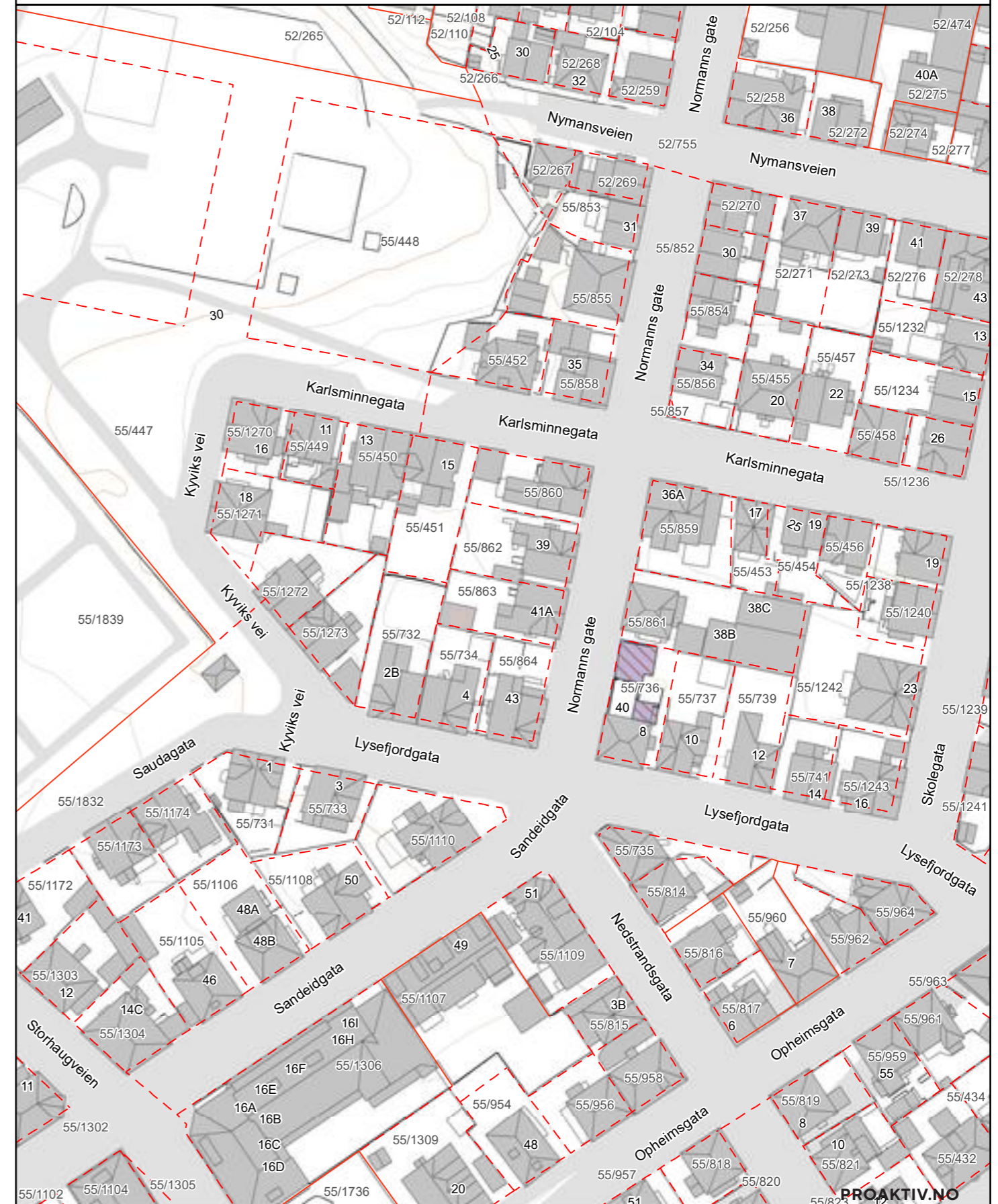
Stavanger kommune



Grunnkart

Adresse: Normanns gate 41B, 4014 STAVANGER
 Gnr/Bnr: 55/863/0/4
 Dato: 2026-03-17
 Målestokk: 1:1,000

Stavanger kommune



Verdifulle råd til deg som skal kjøpe bolig

For de aller fleste er et boligkjøp den største investeringen vi gjør i løpet av livet. Da er det viktig å være proaktiv (Proaktiv = tenke riktig først, handle riktig etterpå). Vi vil gjerne være Proaktiv på dine vegne, og gi deg noen gode råd på veien.

1. Før boligjakt starter

Før du begynner å kikke, er det enkelte kriterier som må være satt. Hvor vil du bo? Hva er din økonomiske smertegrense? Hvilke krav har du til boligen? Hva er viktig for deg? Kanskje må du ofre sjøutsikten for å få de tre nødvendige soverommene? En budrunde kan fort bli hektisk, for å holde hodet kaldt må du derfor ha prioriteringene dine klare.

2 Forberedelser før visning

Husk å innhente salgsoppgave og tilstandsrapport i forkant. Les grundig gjennom all informasjon – da er det enklere å notere ned eventuelle spørsmål til selve visningsdagen. Ikke glem eventuelle vedtekter og husordensregler. Er det tillatt å leie ut? Kan vi ta med kjæledyr? Vi anbefaler å få avklart alle spørsmål før du legger inn bud.

3. Gjør deg kjent i nrområdet

Det som er viktig for noen er ikke nødvendigvis viktig for andre. Noen ser etter nærmeste barnehage og trygge skoleveier. Andre ønsker seg gangavstand til dagligvare, buss eller studiesteder. Spør megler på visning eller eventuelt i forkant av visningen dersom det er noe som er spesielt viktig for deg å vite.

4. Få avklart hvor mye du kan låne

Snakk med rådgiver i banken din før visning å få en avklaring på finansiering. Sett en klar grense for hvor høyt du kan by. Ikke legg inn bud uten at du er sikker på at du har finansieringen i orden. Husk å ha i bakhodet at det påløper ulike utgifter i tillegg til å betjene et lån med renter og avdrag. De fleste borettslag og sameier har månedlige fellesutgifter. I tillegg kommer eiendomsskatt, kommunale avgifter, forsikring, strøm, oppvarming, fritid og lignende. En bolig kan også by på uforutsette utgifter og vedlikehold. Det er derfor smart å sette av et beløp i måneden til slikt.

5. Boligselgerforsikring (eierskifteforsikring) og boligkjøperforsikring

Boligselgerforsikring er selgers forsikring mot krav fra kjøper på grunnlag av skjulte feil og mangler. Når du selger bolig vil våre meglere alltid spørre deg om du vil tegne boligselgerforsikring. Boligkjøperforsikring derimot, dekker hjelp for kjøper til å vurdere og eventuelt fremsette klage etter kjøp av bolig. Forsikring gir kjøper tilgang til juridisk bistand fra tidspunkt for signering av kjøpekontrakt frem til 5 år etter overtakelsen. Dette inkluderer juridisk rådgivning, advokathjelp og håndtering av saken gjennom rettsapparat om nødvendig. Vi i Proaktiv Eiendomsmegling anbefaler, med få unntak, alle våre kjøpere å tegne boligkjøperforsikring.

Boligkjøperforsikring

Med vår boligkjøperforsikring får du en rettshjelpsforsikring som dekker juridisk bistand i eventuelle reklamasjonssaker mot selger. Med boligkjøperforsikring er du i trygge hender dersom du oppdager feil eller mangler ved boligen du har kjøpt.

Hvis boligen du har kjøpt har feil eller mangler du ikke ble gjort kjent med av selger eller megler, kan det være både frustrerende, tidkrevende og kostbart. Gjennom vår boligkjøperforsikring får du tilgang på hjelp fra advokater, saksbehandlere og jurister som er spesialiserte på eiendomskjøp. Forsikringen løper i 5 år etter overtakelsen, og dekker egne og eventuelle idømte saksomkostninger.

Kostnader for reparasjon av eventuelle feil eller mangler dekkes ikke av boligkjøperforsikringen. Slike kostnader vil man kunne kreve dekket av selger dersom eiendommen er mangelfull etter avhendingsloven. Skjulte feil, tilbakeholdte opplysninger og/eller mangelfulle/uriktige opplysninger gir grunnlag for henvendelse. Våre saksbehandlere vil da vurdere det rettslige grunnlaget basert på informasjonen som er mottatt.

Fordeler

Du trenger ikke betale saksomkostninger. En boligkjøperforsikrings hovedfunksjon er å dekke eventuelle saksomkostninger knyttet til en klage på boligkjøpet. Dette inkluderer kostnader til advokat og eventuelle rapporter som må utføres. Forsikringen dekker beløpet enten du taper eller vinner.

Forsikringen har ikke et tak

Mens en vanlig innbo- og husforsikring vanligvis har et tak på rundt kr 100 000 og en egenandel på ca. 20 %, så trenger du med boligkjøperforsikring ikke å bekymre deg for beløpet på saksomkostningene. Dette dekkes av forsikringssselskapet uansett hvor høyt det blir.

Den gir deg en ekstra trygghet

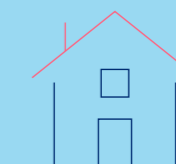
Er du bekymret for at du kanskje kan komme i konflikt med boligselger og at du ikke har råd eller lyst til å dekke saksomkostnader, kan det være betryggende å kjøpe en boligkjøperforsikring. Selger har i de fleste tilfeller tilgang til profesjonell hjelp, da bør du som kjøper av bolig også ha det.



Hva koster forsikringen?

Forsikringspremien trekkes i oppgjøret.

Borettslagseiendom:	kr 8 900
Seksjonert eiendom/aksjebolig:	kr 12 900
Enebolig/fritid/tomt:	kr 17 900



soderbergpartners.no/eiendom

Tilbehør og løsøre

I henhold til Avhendingsloven § 3-4 skal eiendommen, når annet ikke er avtalt, overdras med innredninger og utstyr som etter lov, forskrift eller annet offentlig vedtak skal følge med. Det samme gjelder varig innredning og utstyr som enten er fastmontert eller er særskilt tilpasset bygningen, jf. Avhendingsloven § 3-5. Loven inneholder ingen detaljert oversikt over hva som omfattes av «innredning og utstyr», og over hva som skal regnes som «fastmontert eller særskilt tilpasset».

Partene kan fritt avtale hva som skal følge med eiendommen ved salg. Bransjens liste over løsøre og tilbehør som skal følge med eiendommen, er en del av avtalen mellom kjøper og selger dersom ikke annet er opplyst i salgsoppgaven, kjøper har tatt forbehold i bud eller avtale på annen måte er inngått. Der intet annet er avtalt, vil løsøre og tilbehør medfølge slik dette fremkommer av avhl. § 3-4 og § 3-5 og denne oversikt.

Produkter og installasjoner som medfølger overdras uten noen form for garantier, utover eventuell gjenværende leverandørgaranti.

Dersom det er noe i nedenstående liste som ikke finnes på eiendommen, vil det heller ikke medfølge.

1. HVITEVARER medfølger der dette er spesielt angitt i salgsoppgaven.
2. HELDEKKENDE TEPPER følger med uansett festemåte.
3. VARMEKILDER, slik som ovner, kaminer, peiser, varmpumper og panelovner, følger med uansett festemåte. Frittstående biopeiser/ varmeovner og terrassevarmere medfølger ikke. Det følger ikke med varmekilder i rom som ikke har vegg- eller fastmonterte varmekilder på visning.
4. TV, RADIO OG MUSIKKANLEGG. TV-antennene og fellesanlegg for TV, herunder parabolantenne, og tuner/dekoder/tv-boks medfølger der dette eies av selger. Veggmontert TV/flatskjerm med tilhørende festeordning samt musikkanlegg følger ikke med (se også punkt 12).
5. BADEROMSINNREDNING/UTSTYR. Badekar, dusjkabinett, dusjvegger, alle fastmonterte speil og hyller, fastmonterte glass- og håndkleholdere, herunder håndklevarmere samt baderomsinnredning, medfølger.
6. GARDEROBESKAP medfølger, selv om disse er løse. Fastmonterte garderobehyller og knagger medfølger. Innredning i garderobeskap, for eksempel løse eller fastmonterte trådkurver, hyller, stenger og lignende, medfølger.
7. KJØKKENINNREDNING medfølger, herunder også åpne, fastmonterte hyller og løs eller fastmontert kjøkkenøy.
8. MARKISER, PERSIENNER og annen type innvendig og utvendig solskjerming, gardinoppheng, lamellgardiner og liftgardiner medfølger.
9. AVTREKKSVENTILASJONER av alle slag, samt fastmonterte aircondition/ventilasjonsanlegg, medfølger.
10. SENTRALSTØVSUGER medfølger med komplett anlegg, herunder slange, munnstykke mm.
11. LYSKILDER. Kupler, lysstoffarmatur, fastmonterte «spotlights», oppheng og skinner med spotlights samt utelys og hagebelysning medfølger. Vegglamper, krokhengete lamper, lysekroner, prismelamper og lignende som er koblet til sukkerbit eller stikkontakt følger likevel ikke med.
12. INSTALLERTE SMARTHUSLØSNINGER med sentral som styrer lys, varme, lyd o.l., samt tilhørende trådløse enheter som brytere, sensorer, kameraer, integrerte høyttalere el. medfølger. Enkle lysstyringssystem f.eks. med en sentral som kun styrer lyspærer eller smartpærer montert i sokkel medfølger likevel ikke.
13. UTVENDIGE SØPPELKASSER og eventuelt holder/hus til disse medfølger.
14. POSTKASSE medfølger.
15. UTENDØRS INNRETNINGER slik som flaggstang, fastmontert tørkestativ, samt andre faste uterangementer som f.eks. badestamp, boblekar/jacuzzi og liknende utendørs kar, lekestue, lekestativ, utepeis, fastmontert trommel til vannslange, medfølger. Guidekabel/ avgrensingskabel til robotgressklipper medfølger, men robotgressklipper og ladestasjon for denne medfølger ikke.
16. FASTMONTERT VEGGLADER/LADESTASJON TIL EL-BIL medfølger uavhengig av hvor laderen er montert.
17. SOLCELLEANLEGG med tilhørende teknisk infrastruktur medfølger.
18. GASSBEHOLDER til gasskomfyr og gasspeis medfølger.
19. BRANNSTIGE, BRANNTAU, feiestige og lignende medfølger der dette er påbudt. Løse stiger medfølger ikke.
20. BRANNSLUKNINGSAPPARAT, BRANNSLANGE og RØYKVARSLER medfølger der dette er påbudt. Det er eier og brukers plikt til å se til at utstyret forefinnes på enhver eiendom. Hvis annet ikke er uttrykkelig avtalt, skal dette derfor alltid følge med ved salg av eiendom.
21. SAMTLIGE NØKLER til eiendommen som selger er i besittelse av skal overleveres kjøper på overtakelsen, herunder nøkler til eventuelle boder, uthus, garasjeportåpner e.l. Låses boder, uthus e.l. med hengelås, skal lås og nøkler til disse medfølge.
22. GARASJEHYLLER, bodhyller, lagringshyller og oppheng til bildekk medfølger såfremt de er fastmontert.
23. Planter, busker og trær som er plantet på tomten, eller fastmonterte kasser og lignende er en del av eiendommen og medfølger i handelen.

Oversikten er utarbeidet av Norges Eiendomsmeglerforbund, Eiendom Norge og Advokatforeningens Eiendomsmeglingsgruppe, og er gjeldende fra 1. januar 2020.

Bud og budgivning

Fra 1. januar 2014 må alle bud og budforhøyelser som inngis til megler være skriftlig. Budgiver må legitimere seg overfor megler ved inngivelse av første bud, og bud skal være signert.

Å gi bud på eiendom som er for salg gjennom Proaktiv Eiendomsmegling gjøres via vår budgivningsplattform (bud-knapp) på eiendommens nettannonse på proaktiv.no eller finn.no.

Velges denne løsningen, oppfylles kravet til skriftlighet, signatur og legitimasjon av budgiver enten ved å benytte BankID (anbefales) eller ved å legge inn bilde av legitimasjon og signatur manuelt i løsningen.

Du mottar en SMS-kvittering (skriftlig mottaksbekreftelse) når ditt bud er registrert. Budgiver som ikke mottar bekreftelse etter å ha lagt inn bud, må snarest kontakte megler per telefon eller på annen måte.

Interessenter som ikke har anledning til å inngi bud via nettbasert budgivningsplattform, kan sende bud:

- Ved å innlevere utfylt og signert budskjema med kopi av legitimasjon til meglers kontor.

- På sms med vedlagt bilde av legitimasjon og bilde av signatur.

- På e-post med vedlagt bilde av legitimasjon og bilde av signatur.

Det advares mot å sende kopi av bankkort elektronisk.

Senere budforhøyelser kan inngis via den samme budgivningsplattformen (bud-knapp) som du finner på nettannonse, SMS ved å svare på tidligere mottatt sms-kvittering eller e-post til megleren for oppdraget. Kravet til signatur og legitimasjon gjelder kun det første budet.

Bud, som ikke er skriftlig eller som mangler enten budgivers signatur eller kopi av legitimasjon, samt bud som har kortere akseptfrist enn til kl. 12.00 dagen etter siste annonserte visning, vil, som hovedregel, ikke kunne formidles videre av megler.

Dersom akseptfrist ikke er angitt gjelder budet til kl. 15:00 første virkedag etter innlevering/siste annonserte visning.

Et bud er bindende for budgiver når budet er kommet til selgers kunnskap. Selger står fritt til å akseptere eller forkaste ethvert bud, og er derfor ikke forpliktet til å akseptere det høyeste budet på eiendommen.

Megler skal, i den grad det er nødvendig og mulig, informere de involverte i budrunden skriftlig om status i budgivningen. Megler er forpliktet til å legge til rette for en forsvarlig avvikling av budrunden. For at budene skal kunne bli behandlet og videreformidlet skriftlig til alle involverte parter, herunder

til selger for vurdering, må ethvert bud ha en tilstrekkelig lang akseptfrist. Selger må skriftlig akseptere budet før megler kan formidle budaksept til budgiver. Formidling av selgers aksept til budgiver må gjøres innen akseptfristens utløp.

Bud bør ha akseptfrist på minimum 30 minutter fra budet inngis.

Selger og kjøper har krav på å få utlevert kopi av budjournalen straks etter at handel er kommet i stand. Alle som har inngitt bud på eiendommen kan på forespørsel få en kopi av anonymisert budjournal etter at budrunden er avsluttet.

For øvrig vises til det «Forbrukerinformasjon om budgivning», som også er en del av salgsoppgaven

Budskjema

FOR EIENDOMMEN:

Normanns gate 41B, 4014 STAVANGER. Gnr. 55, bnr. 863, i STAVANGER kommune, oppdragsnr.: 1230260128
Megler: Ordin Fikstvedt, mobil: 92806297, e-post: of@proaktiv.no

UNDERTEGNEDE GIR HERVED FØLGENDE BUD PÅ OVENNEVNTE EIENDOM :

Kjøpesum kr: _____

Beløp med bokstaver kr: _____

+ omkostninger og evt. andel fellesgjeld iht. opplysninger i salgsoppgave.

Nærværende bud er bindende for undertegnede frem til og med den: _____ kl.: _____

Dersom annet ikke er angitt gjelder budet til kl. 15:00 første virkedag etter siste annonserte visning. I forbrukerforhold vil bud med kortere akseptfrist enn til kl. 12:00 første virkedag etter siste annonserte visning ikke bli videreformidlet til selger.

Eventuelle forbehold: _____

Undertegnede er kjent med at selger står fritt til å godta eller forkaste ethvert bud. Budgiver er kjent med forbrukerinformasjon om budgivning, som er en del av salgsoppgaven, og de forpliktelser budgiver påtar seg. Budgiver bekrefter å ha lest komplett salgsoppgave med alle vedlegg. Budet er bindende for budgiver når det er kommet til selgers kunnskap. Handelen er juridisk bindende for begge parter når selger har akseptert muntlig eller skriftlig, innenfor fristen. Undertegnede er kjent med at bud og budlogg vil bli fremlagt for kjøper ref. regler for budgivning. Ved flere budgivere gis gjensidig fullmakt til, hver for seg, å forhøye bud, motta aksept og/eller forestå alt i.f.m. budgivningen. Dersom bud sendes megler etter kontortid, må budgiver selv sørge for å gi megler beskjed per telefon i tillegg.

Ønsket overtagelsesdato: _____

Budet baseres på opplysninger og salgsvilkår som fremkommer av salgsoppgave datert: _____

KJØPET VIL BLI FINANSIERT SLIK:

Låneinstitusjon: _____ Referanse og tlf.nr.: _____ kr _____

Egenkapital: _____ kr _____

Totalt: _____ kr _____

BUDGIVERE:

Navn: _____

Navn: _____

Fødselsdato: _____

Fødselsdato: _____

Adr.: _____

Adr.: _____

Postnr.: _____ Sted: _____

Postnr.: _____ Sted: _____

Tlf.arb.: _____ Tlf.privat: _____

Tlf.arb.: _____ Tlf.privat: _____

E-post: _____ Arb.: _____

E-post: _____ Arb.: _____

Dato: _____ Sign.: _____

Dato: _____ Sign.: _____

LEGITIMASJON

LEGITIMASJON

Forbrukerinformasjon om budgivning

Sist oppdatert med virkning fra 1. juli 2025, i forbindelse med ikrafttredelse av endringer i eiendomsmeglingsloven.



Informasjonen er utarbeidet av Forbrukerrådet, Advokatforeningen ved Lovutvalget for eiendomsmegling, Eiendom Norge og Norges Eiendomsmeglerforbund, på grunnlag av bl.a. eiendomsmeglingsloven § 6-8.

Nedenfor gis en oversikt over de retningslinjer som anbefales ved budgivning på eiendommen. Avslutningsvis gis også en kort oversikt over de viktigste rettsreglene tilknyttet budgivning.

Før det legges inn bud på eiendommen oppfordres budgiver til å sette seg inn i all relevant informasjon om eiendommen, herunder salgsoppgave og tilstandsrapport.

GJENNOMFØRING AV BUDGIVNING:

1. Alle bud skal inngis skriftlig til megler, som formidler disse videre til selger. Med skriftlige bud menes også elektroniske meldinger som e-post og SMS når informasjonen i disse er tilgjengelig også for ettertiden. Kravet til skriftlighet gjelder også budforhøyelser, og motbud (bud fra selger), aksept eller avslag fra selger. Før formidling av bud til selger skal megler innhente gyldig legitimasjon og signatur fra budgiver. Kravet til legitimasjon og signatur er oppfylt for budgivere som benytter e-signatur som f.eks. BankID eller MiniID.

2. Et bud bør inneholde eiendommens adresse (eventuelt gnr/bnr), kjøpesum, budgivers kontaktinformasjon, finansieringsplan, akseptfrist, overtakelsesdato og eventuelle forbehold som for eksempel usikker finansiering, salg av nåværende bolig ol. Normalt vil ikke et bud med forbehold bli akseptert før forbeholdet er avklart. Konferer gjerne med megler før bud inngis.

3. Megler skal legge til rette for en forsvarlig avvikling av budrunden. I forbrukerforhold (dvs. der selger er forbruker) skal megleren ikke formidle bud med kortere akseptfrist enn kl. 12:00 første virkedag etter siste annonserte visning. Etter denne fristen bør budgiver ikke sette en kortere akseptfrist enn at megler har mulighet til, så langt det er nødvendig, å orientere selger, budgivere og øvrige interessenter om bud og forbehold. Dersom bud inngis med en frist som åpenbart er for kort til at megleren kan avvikle budrunden på en forsvarlig måte som sikrer selger og interessenter et tilstrekkelig grunnlag

for sine handlingsvalg, vil megler fraråde budgiver å stille slik frist.

4. Megler skal ikke formidle bud med forbehold om at budet eller forbehold i budet skal holdes skjult (hemmelig) for andre budgivere og interessenter.

5. Megleren vil uoppfordret gi sin vurdering av det enkelte bud overfor selger, når budet er gitt innenfor fristene i punkt 3.

6. Megleren skal, så langt det er nødvendig og mulig, holde budgiverne skriftlig orientert om mottatte bud, herunder budets størrelse, forbehold og akseptfrist. Megler skal så snart som mulig bekrefte skriftlig overfor budgivere at budene deres er mottatt. For øvrig vil megler, på forespørsel fra andre, opplyse om aktuelle bud på eiendommen, herunder relevante forbehold.

7. Kopi av budjournal skal gis til kjøper og selger uten ugrunnet opphold etter at handel er kommet i stand. Dersom det er viktig for budgiver å bevare sin anonymitet, bør budet formidles gjennom fullmektig.

8. Etter at handel har kommet i stand, eller dersom en budrunde avsluttes uten at handel er kommet i stand, kan en budgiver kreve kopi av budjournalen i anonymisert form.

VIKTIGE AVTALERETTSLIGE FORHOLD:

1. Det eksisterer ingen angrerett ved salg/kjøp av fast eiendom.

2. Når et bud er inngitt til megler og innholdet i budet er formidlet til selger (slik at selger har fått kunnskap om budet), kan budet ikke kalles tilbake. Budet er da bindende for budgiver frem til akseptfristens utløp, med mindre budet før denne tid avslås av selger eller budgiver får melding om at eiendommen er solgt til en annen. Man bør derfor ikke gi bud på flere eiendommer samtidig dersom man ikke ønsker å kjøpe flere enn en eiendom.

3. Selger står fritt til å forkaste eller akseptere ethvert bud, og er for eksempel ikke forpliktet til å akseptere høyeste bud.

4. Når en aksept av et bud har kommet frem til budgiver innen akseptfristens utløp er det inngått en bindende avtale.

5. Husk at et eventuelt bud fra selger til kjøper (såkalte «motbud»), avtalerettslig er et bindende tilbud som medfører at det foreligger en avtale om salg av eiendommen dersom budet i rett tid aksepteres av kjøper.



proaktiv.no



Kristin Gåsland

Eiendomsmeglerfullmektig
978 88 417
kg@proaktiv.no

PROAKTIV

Stavanger Eiendomsmegling AS

Løkkeveien 52, 4008 Stavanger, 51 52 75 75, stavanger@proaktiv.no