PROAKTIV

Hel tomannsbolig med oppussingsbehov på 830 kvm tomt

I et av byens mest
attraktive områder - nær skole

ODALSGATA 50

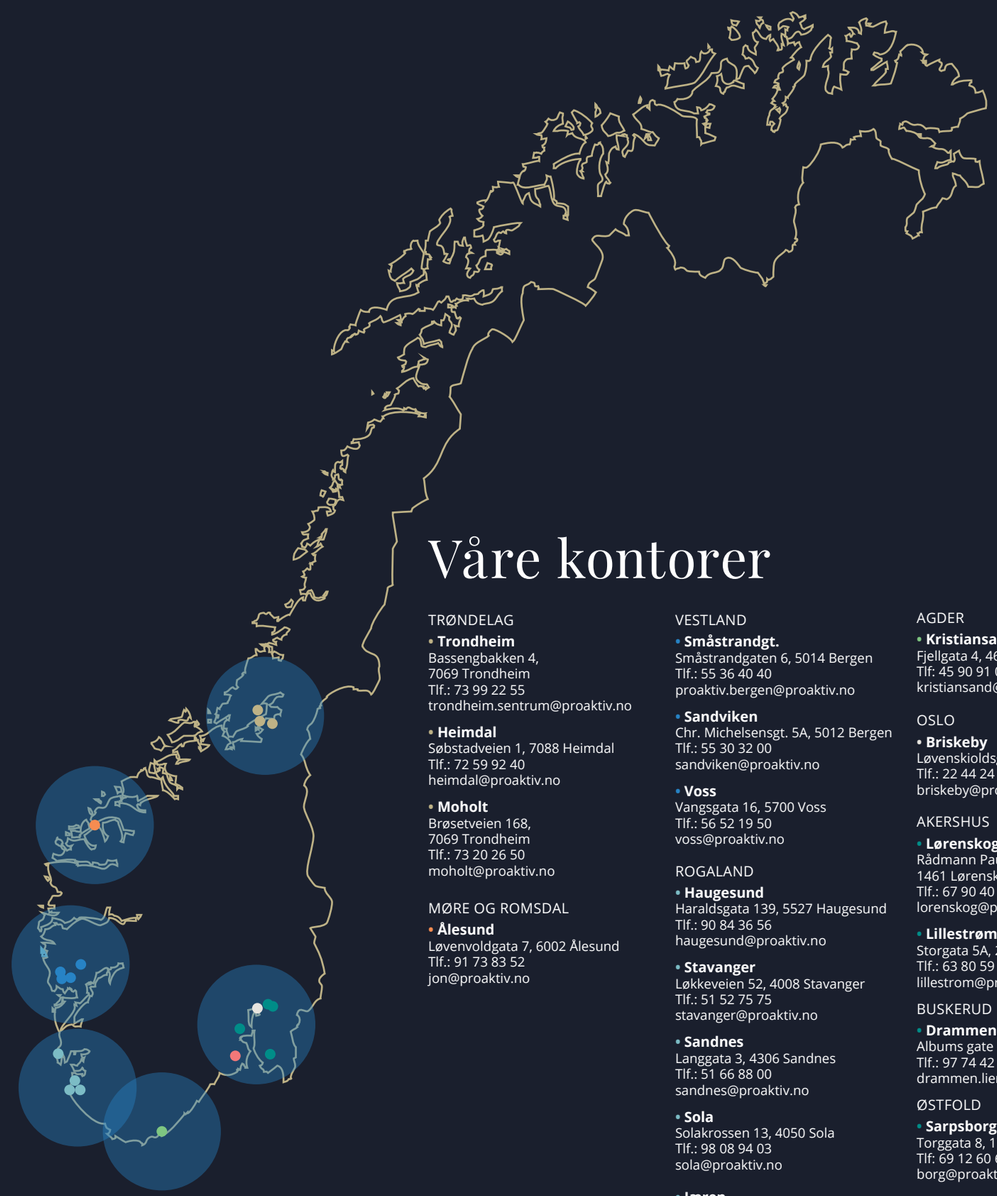

Våre kontorer

TRØNDELAG

- **Trondheim**
Bassengbakken 4,
7069 Trondheim
Tlf.: 73 99 22 55
trondheim.sentrum@proaktiv.no

- **Heimdal**
Søbstadveien 1, 7088 Heimdal
Tlf.: 72 59 92 40
heimdal@proaktiv.no

- **Moholt**
Brøsetveien 168,
7069 Trondheim
Tlf.: 73 20 26 50
moholt@proaktiv.no

MØRE OG ROMSDAL

- **Ålesund**
Løvenvoldgata 7, 6002 Ålesund
Tlf.: 91 73 83 52
jon@proaktiv.no

VESTLAND

- **Småstrandgt.**
Småstrandgaten 6, 5014 Bergen
Tlf.: 55 36 40 40
proaktiv.bergen@proaktiv.no

- **Sandviken**
Chr. Michelsensgt. 5A, 5012 Bergen
Tlf.: 55 30 32 00
sandviken@proaktiv.no

- **Voss**
Vangsgata 16, 5700 Voss
Tlf.: 56 52 19 50
voss@proaktiv.no

ROGALAND

- **Haugesund**
Haraldsgata 139, 5527 Haugesund
Tlf.: 90 84 36 56
haugesund@proaktiv.no

- **Stavanger**
Løkkeveien 52, 4008 Stavanger
Tlf.: 51 52 75 75
stavanger@proaktiv.no

- **Sandnes**
Langgata 3, 4306 Sandnes
Tlf.: 51 66 88 00
sandnes@proaktiv.no

- **Sola**
Solakrossen 13, 4050 Sola
Tlf.: 98 08 94 03
sola@proaktiv.no

- **Jæren**
Torgvegen 2, 4350 Kleppe
Tlf.: 51 48 22 00
jaeren@proaktiv.no

AGDER

- **Kristiansand**
Fjellgata 4, 4612 Kristiansand
Tlf: 45 90 91 00
kristiansand@proaktiv.no

OSLO

- **Briskeby**
Løvenskioldsgt. 23, 0260 Oslo
Tlf.: 22 44 24 00
briskeby@proaktiv.no

AKERSHUS

- **Lørenskog**
Rådmann Paulsens gate 28
1461 Lørenskog
Tlf.: 67 90 40 10
lorenskog@proaktiv.no

- **Lillestrøm**
Storgata 5A, 2001 Lillestrøm
Tlf.: 63 80 59 90
lillestrom@proaktiv.no

BUSKERUD

- **Drammen, Lier & Holmestrand**
Albums gate 15, 3016 Drammen
Tlf.: 97 74 42 47
drammen.lier@proaktiv.no

ØSTFOLD

- **Sarpsborg**
Torggata 8, 1707 Sarpsborg
Tlf: 69 12 60 60
borg@proaktiv.no

TELEMARK

- **Skien**
Prinsessegata 14, 3724 Skien
Tlf: 35 53 05 50
skien@proaktiv.no

VOLLA | LILLESTRØM

Hel tomannsbolig med fantastisk tomt på attraktive Volla!
Oppussingsbehov. God lagringsplass & garasje. Sentralt og likevel
tilbaketrukket. 2 boenheter!

NØKKEL-INFORMASJON

Adresse: Odalsgata 50, 2003 LILLESTRØM

Gnr./Bnr.: Gnr. 81, bnr. 1634, i LILLESTRØM kommune

Prisantydning: 10.500.000,-

Omkostninger: 281.750,-

Totalpris: 10.781.750,-

Kommunale avgifter: 18.625,-

Boligtype: Tomannsbolig

Byggeår: 1960

Rom/soverom: 9/6

BRA: 355 m²

BRA-i: 337 m²

Etasje: 3

Tomt: 830.4 m²

Energimerke: Energiklasse: Rød G.

INNHOLD

2 Nøkkelinformasjon

5 Leder/megler

7 Kontorets side

8 Nærområdet

48 Informasjon om boligen

50 Boligen i bilder

52 Plantegninger

56 Kjerneinformasjon

62 Vedlegg

122 Budskjema

LES HVA MINE KUNDER SIER OM MEG

“Ingen over, ingen ved siden! Topp service fra A til Å!”

Guro Hovind Berntsen

“Lasse kan sterkt anbefales!”

“Meget ryddig og profesjonell. Strålende kommunikasjon under hele prosessen. Alle møter med megler og fotograf var presise og ærlige. Lasse kan sterkt anbefales.”

Andreas Sørby Nilsen

“Tilgjengelig, hyggelig, imøtekommende, profesjonell. Dyktig.”

Renathe Bjørnøy Randem

“Grundig i prosessen”

“Grundig i prosessen til og med overdragelsen og sluttoppgjøret. Kjøper fikk inntrykk av at megleren også tok vare på de i hele prosessen. Rask på ved endringer underveis. Fleksibel med hensyn til blant annet endringer i salgsoppgaver etc. Jovial og ikke en typisk "megler", men en som kunne sette seg inn i selgers måte å resonnere på.”

Erik Einar Rundgren

“Utrolig profesjonell og dyktig megler!”

“Er veldig fornøyd med hele prosessen! Fra start til mål! Vi har fått god og tett oppfølging fra megler og han var alltid tilgjengelig for å svare på spørsmål. Salgsprosessen gikk raskt og vi fikk solgt raskt. Vi er veldig godt fornøyd og anbefaler dere og megler Lasse Ullereng på vårt sterkeste! Utrolig profesjonell og dyktig megler!”

Runar Svorkmo

“Jeg kommer alltid til å benytte meg av Lasse som megler ved egne salg i fremtiden.”

“Jeg kan anbefale Lasse på det sterkeste til alle mine venner og bekjente. Jeg kommer alltid til å benytte meg av han som megler ved egne salg i fremtiden. Han er veldig profesjonell, har god kunnskap og hadde god oppfølgning gjennom hele prosessen.”

Millie Marie Svartrud

“Har aldri opplevd slik høy servicegrad noe annet sted.”

Hedda Mørkved Blom

“Lasse skilte seg ut”

“Hadde 4 meglere på befaring, men Lasse skilte seg ut, han var godt forberedt, positiv, men realistisk og fikk inntrykk av en dyktig og genuin megler. Han var alltid tilgjengelig og absolutt en trygg megler å ha med seg på mitt første boligsalg. Salg gikk over forventning i et ganske labert marked, og sitter igjen storfornøyd med salget og prosessen rundt”

Martine Stefania Bergkvist

“Jeg er meget fornøyd med en salgsprosess som var førsteklasses fra A til Å.”

“Lasse er en hyggelig, kunnskapsrik og dyktig megler, og prosessen med å selge gikk både knirkefritt og gav en bedre pris enn jeg hadde forventet.”

Anders Nordli

“Alt gikk som planlagt og bra gjennomført med god info hele veien”

Bjørn Josten

“Trygt, effektivt og ryddig.”

Skule Guttorm Ernsten

"For oss i Proaktiv er det å megle boliger som å spille sjakk. Vi overlater ingenting til tilfeldighetene. Det merker både den som skal selge bolig og den som skal kjøpe."

Megler: **Lasse Ullereng**

Lasse Ullereng
Megler
Mobil: 959 11 668
E-post: lu@proaktiv.no

AVDELING:
Proaktiv Lillestrøm
Telefon: 63 80 59 90
Aure og Valskaar AS
Org. nummer: 980 132 455

BOLIG M/ STORT POTENSIAL

I sin karriere har Lasse bidratt til at kontorene han har jobbet på har hatt svært høy kundetilfredshet. Selv ligger han helt i toppen av kjedens egne målinger når kundenes tilbakemeldinger summeres opp. Det skyldes at han bruker mye tid på hvert eneste oppdrag og alle oppdragsgivere. Han forteller hva han skal gjøre. Og han gjør det han har sagt han skal gjøre.

Det er forskjell på å spille ludo og å spille sjakk. I det første spillet er det flaks og uflaks som bestemmer. I sjakk vinner den som har den beste planen, den som til enhver tid gjør de rette trekkene. For Lasse er det å megle boliger som å spille sjakk. Han overlater ingenting til tilfeldighetene.

Attraktiv beliggenhet i Odalsgata 50 på Volla i Lillestrøm .

Hel tomannsbolig over to plan med full kjeller og stort oppbevaringsloft. En innholdsrik bolig med 2 boenheter med plass til storfamilien under samme tak.
Boligen består av to innholdsrike hovedplan og kjeller som til sammen består av 2 kjøkken, 2 (3) stuer, 6 soverom, 3 bad og separat vaskerom. Hus og garasje har eldre standard og oppussing må påregnes – dette et fint utgangspunkt for deg som ønsker å skape drømmeboligen midt i byen.

Fantastisk tomt på 830 kvm med flat og inngjerdet hage, romslig innkjøring og enkelgarasje. Begge boenhetene har egen uteplass med gode solforhold og plass til møblement.

Eiendommen innehar meget god beliggenhet i et populært område, sentralt og likevel tilbaketrukket i barnevennlig nabolag.

Velkommen til visning!

Megler **Lasse Ullereng**

«ALT SOM ER VERDT Å GJØRE,
ER VERDT Å GJØRES BRA.»

Lord Philip Chesterfield

«Verdifulle kunder fortjener verdifull rådgivning.»

Proaktiv Lillestrøm

Beliggenhet
Proaktiv Eiendomsmegling avdeling Lillestrøm er lokalisert i Lillestrøm sentrum i kundevennlige og moderne lokaler i Storgata 5.

Proaktiv Lillestrøm
Storgata 5, Lillestrøm
Tlf.: + 47 63 80 59 90
E-post: lillestrom@proaktiv.no

Kundens beste er til enhver tid i fokus og vi vet at gode presentasjoner er noe som skapes gjennom kompetanse, motivasjon og gjennomtenkt strategi.

Kontoret vårt ligger i et prisbelønnet kvartal i begynnelsen av Storgata mot jernbanestasjonen. Her vil boligen din være synlig i vinduet for alle som spaserer forbi hver eneste dag.

Våre meglere har bransjeledende fagkunnskap og erfaring, kombinert med et veldig engasjement for hvert eneste oppdrag vi tar på oss. Fornøyde kunder har gjort oss til ey av de største eiendomsmeglerfirmaene på Romerike.

Å finne den rette kjøperen til din bolig er en lang prosess som består av mange trinn. Det er derfor plan og metode er så viktig. Alt vi foretar oss, fra vi først besiktiger bolig til kontrakt med ny eier signeres, er nøye gjennomtekt. Slik unngår vi at tilfeldighetene får spillerom. Men som i sjakk, varierer plan og trekk fra oppdrag til oppdrag, fordi ingen boliger og ingen boligkjøpere er like.

Der kommer Proaktiv-menneskenes erfaring og engasjement til sin rett

VOLLA | LILLESTRØM

Kommune: *LILLESTRØM* / ***Område:*** *Lillestrøm sentrum*

Med en ny bolig følger en ny beliggenhet. Du kjøper på mange måter hva området rundt har å by på. Butikker, turområder, avstand til skoler og barnehager, eller studiesteder og kulturelle scener. Bor du riktig - har du det bedre.

Beliggenhet
Tomannsboligen i Odalsgata har en rolig, tilbaketrukket og svært sentral beliggenhet i Lillestrøm sentrum. Her er det gangavstand til alle fasiliteter du trenger i hverdagen, samtidig som du bor i et barnevennlig område nær skoler, barnehager og fritidsaktiviteter.

Gangavstand til Lillestrøm stasjon:
Nærmeste bussholdeplass heter "Vestbygata" og ligger ca. 3 min gange fra boligen. Det er også kort avstand til Lillestrøm togstasjon med bussterminal. Lillestrøm har et godt nettverk av kollektiv trafikk med både flytog, VYs togtilbud og Lillestrøm bussterminal. Med tog inn til Oslo sentrum vil man kun bruke ca. 10 min, og til Oslo Lufthavn Gardermoen tar det ca. 12 min. Avganger inn til hovedstaden hvert 10. minutt. Med bil kommer du deg til Oslo sentrum på ca. 20 min. Lillestrøm har for øvrig en svært sentral beliggenhet med kort vei til E6-aksen for rask transport på strekningen Oslo/Gardermoen og videre

OFFENTLIG TRANSPORT

Vestbygata Linje 100, 340	7 min 0.6 km
Lillestrøm stasjon Totalt 10 ulike linjer	16 min 1.3 km
Oslo S Totalt 24 ulike linjer	25 min 22.1 km
Oslo Gardermoen	26 min

DAGLIGVARE

Bunnpris Lundkvartalet Søndagsåpent	8 min 0.7 km
Meny Lillestrøm	9 min

VARER/TJENESTER

Lillestrøm Torv	11 min
Apotek 1 Nittedalsgata Lillestrøm	10 min

SPORT

Kjellervolla skole Aktivitetshall, ballspill, fotball	4 min 0.3 km
Skedsmo VGS - Sandvolleyballbane Sandvolleyball	7 min 0.6 km
Lillestrøm Arena	4 min
Sterkere Trening	7 min

LADEPUNKT FOR EL-BIL

Lillestrøm vgs - Akershus fylkeskom...	3 min
Kjellervolla Skole - Lillestrøm Kommu...	4 min

veiforbindelser til hele det sentrale østlandsområdet. Med bil bruker du ca. 30 minutter til Gardermoen.

Servicetilbud:
Bor du i Odalsgata er det kun en spasertur unna alt du behøver og ønsker i hverdagen. Butikker, trening, restauranter, utesteder, studier, shopping, kulturtilbud og buss - og togtilbud. Interesserer du deg for kultur, har du enkel tilgang til konserter, kunstutstillinger, teater og Odeon

Et innblikk i ditt nye nærområde og hva det har å by på.
Passer det dine ønsker og behov?

kino. De hyggelige restaurantene i Lillestrøms hovedgate er absolutt verdt et besøk. Nyt en god italiensk inspirert middag på Fratelli eller en deilig pastarett på Casa Mia. Mirabell eller CHI kan også bistå med et godt måltid. Om du vil se LSK-kamper eller ha noe godt i glasset kan Lillestrøm by på flere puber og utesteder som Martins, Gevir og nyåpnede Fuser Bar. Shuffleboard og god stemning finnes i andre etasjen på Lillestrøm Bar. Flere kjedebutikker, nisjebutikker og shoppingsentre finnes både i Lillestrøm samt Strømmen som har et av Norges største shoppingsentre med over 200 butikker og spennende spisesteder. Tar du bilen er du på Strømmen Storsenter på kun 10 minutter. Gangavstand til flere dagligvarebutikker, blant annet ny søndagsåpen Bunnpris i Lundkvartalet.

Trening og fritid:
Er du glad i tur- og rekreasjonsmuligheter, er det flere i Lillestrøm og omegn. Enten du ønsker en rolig søndagstur eller en sprek joggetur, er området rundt Nitelva å anbefale. Her kan man følge årstidene og virkelig nyte utsikten fra broen ved "Nebben", spesielt på høsten, når fargene er på sitt vakreste. På sommeren er det bare å finne frem badehåndklærne. Populære Nebbursvollen Friluftsbad ligger en kort sykkeltur unna med basseng, vannsklier, frodige

BOLIGMASSE

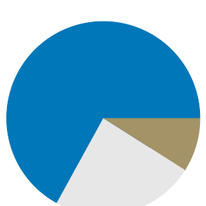

- 24% enebolig
- 9% blokk
- 67% annet



grøntområder, gratis parkering, kiosk m.m. Det er et aktivt idrettsmiljø i Lillestrøm, og nærområdet kan by på bl.a. kunstgressbane, fotballbaner, stor idrettshall, svømmehall, golfbane og flere treningssentre. Skulle været forhindre utendørstreningen er det gåavstand til SATS, Fresh Fitness eller Crossfit i Vestbygata. For de som liker alpint, har man muligheter for dette både i Nylendlia, Marikollen i Rælingen og Varingskollen i Nittedal.

Nyere treningspark åpnet juli 2020, og er beliggende i Lillestrøm Idrettspark ved Skedsmohallen. Parken er gratis og er åpen for alle. Et område på hele 900 kvm med en rekke apparater, gummi- og kunstgressdekke, hinderløype, slynge-apparat, kettlebells-apparat, 30 meter løpebane, boksepute m.m. som gir treningsglede for både store og små.

Skoler og barnehager:
Trygg og kort gangavstand til Kjellervolla barneskole og Sophie Radich ungdomsskole som ligger øverst på Volla. Lillestrøm og Skedsmo videregående ligger kun noen

SKOLER

Kjellervolla skole (1-7 kl.) 304 elever, 14 klasser	4 min 0.4 km
Volla skole (1-7 kl.) 253 elever, 12 klasser	10 min 0.9 km
Vigernes skole (1-7 kl.) 516 elever, 22 klasser	5 min 2.3 km
Kjeller skole (1-10 kl.) 700 elever, 31 klasser	6 min 2.1 km
Sophie Radich skole (8-10 kl.) 590 elever, 37 klasser	9 min 0.8 km
Lillestrøm videregående skole 800 elever, 34 klasser	4 min 0.3 km
Skedsmo videregående skole 1000 elever	7 min 0.5 km

BARNEHAGER

Volla barnehage (1-5 år) 174 barn	4 min 0.4 km
Paviljongene barnehage (1-3 år) 28 barn	4 min 0.4 km
Måsan barnehage (0-5 år) 54 barn	6 min 0.5 km



minutters gange unna boligen. Det finnes et godt utvalg av både private og kommunale barnehager, og nærmeste heter Måsan eller Volla barnehage. OsloMet - storbyuniversitetet har avdeling på Kjeller.

Bebyggelse
Tilbaketrukket område sentralt i Lillestrøm bestående for det meste av enebolig- og småhusbebyggelse.

Adkomst
Det vil bli skiltet med Proaktiv visningsskilt under annonserte visninger.
Se forøvrig kartfunksjonen i boligannonsen eller på eiendommens hjemmeside for veibeskrivelse.

1. ETASJE



ELDRE BAD (TG3)

TO ROMSLIGE SOVEROM, ETT MED TILKNYTTET GARDEROBEROM



2. ETASJE

VESTVENDT BALKONG
MED HYGGELIG UTSYN
OVER NABOLAGET



KJØKKEN MED
HYGGELIG UTSYN.
INNREDNINGEN BLE
FORNYET I 2019.

Bad med flislagt gulv, varmekabler og vindu. Badet har fått TG3.



4 SOVEROM I
BOENHETEN I 2.ETG



HAPPINESS
IS TIME
SPENT WITH
GOOD FRIENDS

KEY



LOFT



KJELLER



INNREDET ROM (IKKE GODKJENT FOR VARIG OPPHOLD)

ELDRE BAD OG
VASKEROM (TG3)



GOD
OPPBEVARINGSPLASS
I 6 BODER I KJELLEREN



VELKOMMEN TIL ODALSGATA 50

Tomtestørrelse
830 m²

Beskrivelse av tomt
Det er gruset innkjørsel og parkering i frittliggende enkelgarasje. Det er også god plass til flere biler foran denne. Hyggelig inngjerdet område forran huset og overbygget inngangsparti . Et hyggelig førsteinntrykk.

Det er pent opparbeidet og meget romslige hagearealer. Flere uteplasser til glede for store og små.

TAKST OG TILSTAND

Byggemåte
Tilstandsrapporten er en teknisk gjennomgang av boligen og angir bla. eventuelle byggetekniske avvik, konsekvensen av disse, samt kostnadsoverslag på utbedring av avvik som er gitt TG3.

TILSTANDSGRADER :
Av rapporten fremgår TGIU (tilstandsgrad ikke undersøkt), TG2 og TG3 som angir avvik fra normal slitasje, høy alder, bygningsdel som må utbedres, beskrivelser av avvik på undersøkte bygningsdeler uten tilstandsgrad, og lignende.
Boligen har fått følgende TG3:
- Etasjeskille/gulv mot grunn: Målt høydeforskjell på over 20 mm innenfor en lengde på 2 meter. Kostnadsestimat: 20 000 - 100 000 kr.
- Pipe og ildsted: Ildfast plate mangler på gulvet under/foran ildstedet. Mer enn halvparten av forventet brukstid er passert på pipe. Kostnadsestimat: Under 20 000 kr.
- Bad 2.etg: Våtrommet må oppgraderes for å tåle normal bruk etter dagens krav. Kostnadsestimat: 200 000 - 500 000 kr.
- Bad 1.etg: Våtrommet må oppgraderes for å tåle normal bruk etter dagens krav. Kostnadsestimat: 200 000 - 500 000 kr.
- Bad kjeller: Våtrommet må oppgraderes for å tåle normal bruk etter dagens krav.
- Vaskerom/fyrrom i kjeller: Våtrommet må oppgraderes for å tåle normal bruk etter dagens krav.
Boligen har fått følgende TG2:
- Taktekking: Mer enn halvparten av forventet brukstid er passert på taktekkingen og undertaket.
- Nedløp og beslag: Mer enn halvparten av forventet brukstid er passert på renner/nedløp/beslag.
- Takkonstruksjon/Loft: Det er påvist fuktskjolder/skader i takkonstruksjonen.
- Vinduer: Karmene i vinduer er slitte og det er sprekker i trevirket. TG 2 er valgt på grunn av at elementer/materialer har en viss levetid og at halvparten av forventet brukstid er gått.
- Dører: TG 2 er valgt på grunn av at elementer/materialer har en viss levetid og at halvparten av forventet brukstid er gått.
- Balkonger, terrasser og rom under balkonger: Balkonger/terrasse er snødekt og derfor ikke nærmere vurdert. Tilstanden er derfor usikker, og det anbefales ny kontroll når forholdene tillater det.
Det er observert løse bord under balkong.
- Innvendige overflater: Flere eldre overflater som er moden for oppussing/oppgraderinger. Tilstandsgrad 2 er gitt med bakgrunn i bygningsdelens generelle tilstand, alder og bruksslitasje.
- Etasjeskille/gulv mot grunn: Målt høydeforskjell på mellom 10 - 20 mm innenfor en lengde på 2 meter.
- Innvendige dører: Dørblader og karmer har synlige bruksmerker som kan påvirke estetikk og funksjon. Enkelte dører tar karm/terskel.
- Kjøkken 1.etg - Overflater og innredning: Eldre kjøkkeninnredninger med noe bruksslitasje. Ingen unormale fuktverdier ble påvist i utsatte soner på befaringsdagen.
- Kjøkken 1.etg - avtrekk: Ventilator av eldre dato med bruksslitasje.

- Vannledninger: Mer enn halvparten av forventet brukstid er passert på innvendige vannledninger. Vurdering er basert på alder.
- Avløpsrør: Mer enn halvparten av forventet brukstid er passert på innvendige avløpsledninger. Vurdering er basert på alder.
- Fuktsikring og drenering: Topplisten på grunnmuren dekker ikke drensplaten stedvis, noe som kan redusere dreneringseffekten og øke risikoen for fuktinntrenging. Det er registrert noe fukt i gulv/ vegger og saltutslag.
- Utvendige vann- og avløpsledninger: Mer enn halvparten av forventet brukstid er passert.

Avvik på undersøkte bygningsdeler uten tilstandsgrad:
- Åpninger i rekkverk er større enn dagens forskriftskrav til rekkverk i innvendige trapper.
- Det er avvik i rømningsveier.
- Det er behov for at en kvalifisert elektrofaglig person kontrollerer det elektriske anlegget.
- Det er ikke foretatt radonmålinger, og bygget er heller ikke utført med radonsperre.
- Det er ikke montert rekkverk på utvendige trapper.
- Det mangler håndløper på vegg i det innvendige trappeløpet.
- Rekkverket på balkong eller terrasse er for lavt i forhold til dagens krav.

Generell beskrivelse av boligen:
Utvendig:
Tomannsbolig med saltak tekket med takstein. Yttervegger er i trebindingsverk og siporex utvendig kledd med panel. Etasjeskiller i tre og betong/lecaelementer. Boligen er fundamentert med såle til
ukjent grunn.
Renner, nedløp og beslag i stål/aluminium.
Malte trevinduer med 2-lags glass. Produksjonsår 1987-1991 og doble glass fra byggeår. Ytterdør med glassfelt. Terrassedører med 2-lags energiglass. Produksjonsår 1981/82/84.
Utgang fra stue/kjøkken 1. etasje til en terrasse, størrelse er ca. 12 kvm. Utgang fra stue 2. etasje til en balkong, størrelse er ca. 6 kvm.

Innvendig:
Overflatebehandling gulv: Parkettgulv, teppelagte flater, laminatgulv og gulvbelegg.
Overflatebehandling vegger: Malte tapetserte flater, malte pussede flater og tapetserte flater
Overflatebehandling himling: Malte glatte flater.
Støpt dekke og trebjelkelag som etasjeskille.

Tekniske installasjoner:
Synlig vannrør av materialtype kobber. Øvrig anlegg ligger skjult.
Synlig avløpsrør av støpejernsrør, øvrige avløpsrør ligger skjult.
Det er installert fyrkjeler. Det er en oljefyr fra byggeår som ble gjort om til bruk av biobrensel i 2012. (Det er utført service på anlegget i 2024.)
Det er etablert ildsted i kjellerstuen.
Elektrisk oppvarming med enkelte panelovner og radiatorer, gulvvarme på badene fra oljekjel.
Anlegg med automatsikringer og skrusikringer.

Tilstandsrapporten er inntatt i salgsoppgaven, og inneholder ytterligere informasjon om byggemåte, årsak bak tilstandsgrader, konsekvens og anslag på eventuelle utbedringskostnader. Ettersom kjøper regnes å være kjent med forhold som tydelig fremkommer av tilstandsrapporten oppfordres interessenter til å sette seg grundig inn i rapporten i sin helhet og kontakte bygningssakyndig ved eventuelle bygningstekniske spørsmål.

Bygningssakskyndig
Jo Henrik Stigen (befaringsdato: Torsdag, 5. februar 2026)

Sammendrag selgers egenerklæring
3. Har det lekket vann utenfra og inn, eller er det sett andre tegn til fukt?
Ja. Liten lekkasje ved pipa. Rep. av pipebeslag. Rehabilitering av pipe og stålrør ble montert i det ene pipeløp i 2003.
7. Er det observert vann eller fukt i kjeller, krypkjeller eller underetasje?
Ja. Hovedvannledningen i gata sprakk,vannet fulgte vannrør inn I huset, husker ikke års tall ca.20 år, før vi var eiere.
12. Har det vært feil på utvendige eller innvendige avløpsrør eller vannrør?
Ja. Ved lekkasje i hovedvannrør for ca 20 år siden ble vann rør inn til stoppe kran byttet.
14. Er det eller har det vært nedgravd oljetank på eiendommen?
Ja. Vi fyrer med biolje, vi monterte ny glassfiber tank i 2012.
18. Har det vært feil eller gjort endringer på ildsted eller pipe?
Ja. Rehabilitering av pipe med stålrør i 2003.
28 Er det andre forhold av betydning eller sjenanse for eiendommen eller nærområdet?
Ja. Nabo mot syd har varslet om påbygg, vi mener det ikke er noe sjenanse.

PRAKTISK INFORMASJON

Innhold
1. etasje: Entré, gang, garderobe, stue, kjøkken og 2 soverom.
2. etasje: Gang, gang 2, stue, kjøkken, soverom/kontor og 3 soverom.
Kjeller: Vaskerom/fyrrom, gang, gang 2, bad, peisestue og 6 boder.

Utgang fra stue/kjøkken 1. etasje til en terrasse på ca. 12 kvm.
Utgang fra stue 2. etasje til en balkong på ca. 6 kvm.

Frittstående enkelgarasje.

Areal
Bruksareal:
Kjeller
BRA-i: 91 kvm
Total BRA: 91 kvm

1. etasje
BRA-i: 126 kvm
Total BRA: 126 kvm
2. etasje
BRA-i: 120 kvm
Total BRA: 120 kvm

Terrasse- og balkongareal:
1. etasje: 12 kvm
2. etasje: 6 kvm
Garasje
Bruksareal:
BRA-e: 18 kvm
Total BRA: 18 kvm

Bygningssakkyndiges kommentar til arealoppmåling
Arealene er oppgitt av bygningssakkyndig på grunnlag av NS3940(2023). Eventuelle betegnelser på rom er angitt ut fra faktisk bruk, uavhengig av hva som er godkjent hos bygningsmyndighetene. Vedlagte plantegninger er ikke målbare.

Standard
En gjennomgang av boligens rom:
Hel tomannsbolig bestående av to enheter, samt felles kjeller og felles oppbevaringsloft.

1.etasje:
Entré og gang:
Boligen har felles entré i 1. etasje, med adkomst videre opp i 2.etg og til kjeller.
Videre inn i etasjen ligger en romslig gang med plass til oppbevaring av yttertøy.

Stue og spisestue:
Stor og lys stue med lysinnslipp fra flere retninger, og utgang til overbygd terrasse og hage. Stuen er lettmøblert med plass til sofa, tv-møblement og spisebord. Oppvarming via radiatorer.

Kjøkken og spiseplass:
Separat kjøkken med plass til spisebord. Kjøkkenet har eldre innredning med profilerte fronter, laminat benkeplate og flislagt vegg mellom benk og overskap. Det er montert en oppvaskmaskin, opplegg for komfyr og det er tilkoblet en ventilator over kokeplassen.
Det er utgang til overbygd terrasse og hagen.

Overbygd terrasse:
Fra stue og kjøkken/gang er det utgang til 12 kvm overbygd terrasse med videre adkomst til hagen. Terrassen har tredekke og rekkverk i tre, samt trapp ned til hagen. Det er plass til sittegruppe og grill. Nedenfor er det stor hage med boltreplass for lek og aktivitet.

Bad:
Bad med fliser på gulv og malte tapetserte flater på veggene. Varmekabler i gulvet. Innredningen består av et underskap/overskap, servant, speil og armatur med stikk og dusjsone. Rommet har naturlig ventilasjon. TG3.

Soverom:
Boenheten i 1. etasje har to store soverom med god lagringsplass og mulighet for dobbeltsenger. Ett av rommene har tilknyttet garderoberom.

2.etasje:
Entré m/bod og gang:
Oppe i 2. etasje er det åpen entré med plass til knaggrekke og hyller for ytterbekledningen. I tilknytning til entreen er det også innvendig bod med ekstra lagringsplass.
Innenfor døren møter du en langstrakt gang.

Stue:
I 2. etasje ligger en innbydende stue med naturlige soner for sofamøblement og spiseplass. Det er utgang til solrik balkong og fint utsyn over nabolaget.

Balkong:
Vestvendt balkong på ca. 6 kvm, med gode solforhold og hyggelig utsikt. Balkongen har tredekke, og rekkverk, og er utstyrt med lampe på veggen og markise i taket.

Kjøkken og spiseplass:
Kjøkkenet i 2.etasje har slett innredning med laminert benkeplate med nedfelt oppvaskkum med 1-greps blandebatteri. Det er fliser mellom over -og underskap. Kjøkkenet har oppvaskmaskin, komfyr og det er tilkoblet en ventilator over kokeplassen. Det ble utført kjøkkenfornying i 2019.

Bad:
Eldre bad med fliser på gulv og malte tapetserte flater på vegger. Varmekabler i gulvet. Innredningen består av et underskap/overskap, servant, speil og lys med stikk og ett dusjkabinett. Rommet har naturlig ventilasjon. TG3.

Soverom:
I 2. etasje er det 4 soverom, alle med plass til nødvendig møblement som seng, nattbord og skap. Flere av rommene har skapløsning montert.

Kjeller:
Innredet rom:
I kjelleretasjen er det innredet rom benyttet som kjellerstue. Stuen har åpen peis, og har plass til sofagruppe og evt. tv-møblement eller lignende. Det foreligger ikke tegninger for kjelleren, og godkjent bruk er derfor ukjent. Rommet er mest trolig ikke omsøkt eller godkjent for varig opphold.

Bad:
Eldre bad med fliser på gulv og vegger. Innredningen består av servant, speil, lys og en dusjsone med dusjing direkte på gulv og vegg. Naturlig ventilasjon. TG3.

Vaskerom/fyrrom:
Eldre vaskerom med malt betong gulv og malte pussede flater på vegger. Innredningen består av utslagsvask og opplegg for vaskemaskin. Sluk i gulv. Rommet har naturlig ventilasjon. TG3.

I tillegg til nevnte rom er det hele 6 boder i kjelleren.
Kjelleren er felles for boenhetene.

Energimerke
Rød G

Info strømforbruk
Årlig strømforbruk på 19.106 kWh i 2025.

Selger har bundet eiendommen opp i støtteordningen Norgespris. Denne avtalen har bindingstid ut 2026, og overtas av kjøper.

Info energiklasse
Energiattest følger, deler av attesten er vedlagt salgsoppgaven. Fullstendig attest kan fås av megler.

Oppvarming
Elektrisk oppvarming med enkelte panelovner og radiatorer, samt gulvvarme på badene.
Oljefyrkjel fra byggeår i kjelleren som driftes med biobrensel og sørger for oppvarmin av radiatorer og varmtvann. Bygget om i 2012.

Dersom rom for varig opphold ikke har vegg- eller fastmonterte varmekilder ved visning følger dette heller ikke med.

Formuesverdi primær
2.167.599,- for 2024

Formuesverdi sekundær
8.670.396,- for 2024

PLANTEGNINGER

1. ETASJE

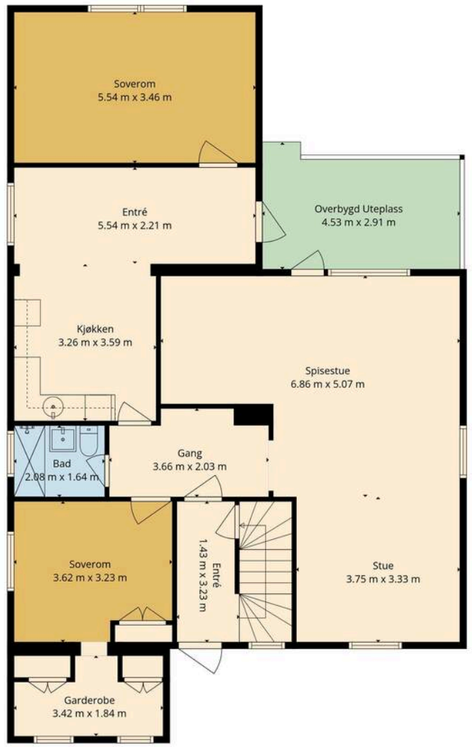

Planskissen Er Ikke i Målestokk. Oppgitte Mål Er Innvendig Og Kan Ikke Betraktes Som Eksakte. Planskissen Er Kun En Illustrasjon Og Det Tas Ikke Ansvar For Evt. Feil

2. ETASJE

Planskissen Er Ikke i Målestokk. Oppgitte Mål Er Innvendig Og Kan Ikke Betraktes Som Eksakte. Planskissen Er Kun En Illustrasjon Og Det Tas Ikke Ansvar For Evt. Feil

KJELLER

Planskissen Er Ikke i Målestokk. Oppgitte Mål Er Innvendig Og Kan Ikke Betraktes Som Eksakte. Planskissen Er Kun En Illustrasjon Og Det Tas Ikke Ansvar For Evt. Feil

KJERNEINFORMASJON

ØKONOMI

Info kommunale avgifter
Kommunale avgifter fakturert på eiendommen i 2025.
Inkluderer; vann, avløp, renovasjon og tilsyn/feiing.
Det gjøres oppmerksom på at det kan forekomme variasjon i avgiftene som følge av forbruk og eventuelle kommunale endringer av gebyr/avgift.

Kommunale avgifter
18.625,- for 2025
I tillegg tilkommer eiendomsskatt.

De kommunale avgiftene omfatter vann- og avløpsgebyr, renovasjonsgebyr samt feie- og tilsynsavgift.

Info formuesverdi
Grunnlaget for beregning av eiendommens formuesverdi er for skatteåret 2026 endret. Beregningsmodellen vil nå ta utgangspunkt i eiendommens grunnkrets og ikke kommune som tidligere. Dette kan medføre at enkelte eiendommer vil få en betydelig høyere formuesverdi(spesielt for boliger med verdi over kr. 10.000.000,-) og derav høyere skattebelastning. Oppgitte formuesverdi er basert på den gamle beregningsmodellen og det tas forbehold om at formuesverdien kan øke ved endelig fastsettelse av formuesverdien i skatteåret.

Info eiendomsskatt
Det er eiendomsskatt på boliger i kommunen. Beløpet faktureres av kommunen. Ifølge kommunens info var eiendomsskatten for denne eiendommen i 2025 kr. 0,-.

Andre utgifter
Ny eier må belage seg på bl.a. følgende faste løpende kostnader: Strøm, forsikring, kommunale avgifter og ellers løpende abonnement som TV/Internett etc.
Nåværende eier har hatt følgende faste utgifter på eiendommen:
Årlig kostnad andre fyringskilder (eks. ved): r. 23.000,- pr år.
Årlig kostnad byggforsikring kr. 16.368,- i 2025 (Eika).
Tv-abonnement fra Telia kr. 433,- pr mnd.
Internett fra Telenor kr. 1.027,- pr mnd.

Diverse
Samarbeidspartnere
Proaktiv Gruppen AS og eiendomsmeglingsforetakene som er tilknyttet Proaktiv har samarbeid med forskjellige foretak som tilbyr forbrukerne produkter eller tjenester i forbindelse med et salgsoppdrag. Våre samarbeidspartere er: Søderberg & Partners AS - formidler av boligkjøperforsikring, Gjensidige – formidler av boligselgerforsikring, Meglerfront - leverandør av digitale oppgjørsskjemaer og overtakelsesprotokoller som også inneholder tilbud til forbruker om tilpassede strøm-, internett - og alarmtjenester, Vend Marketplaces AS og Bomega AS – markedsplasser på nett, Schibsted – markedsføring i SOME, Eiendomsverdi – formidler av nabolagsprofiler. Hvilke produkter/ tjenester kjøper og selger får i forbindelse med oppdraget, kan variere ut fra hvor i landet eiendommen ligger.

OFFENTLIGE FORHOLD

Ferdigattest/Midlertidig brukertillatelse
Eiendommen er oppført og matrikkelført som en hel tomannsbolig - horisontaldelt, med 2 boenheter. Hhv 1 i 1.etg og 1 i 2.etg.

Ferdigattest er en sluttattest fra bygningsmyndighetene om at et søknadspliktig tiltak er ferdigstilt. At evt. ferdigattest / midl. brukstillatelse eksisterer, gir ingen garanti for at det ikke er utført arbeid på boligen som ikke er byggemeldt eller godkjent.
Det foreligger innflytningsattest for boligen, datert 20.05.1960.
Ferdigattest for garasje er datert 08.09.1966.
Det foreligger ferdigattest på tilbygg, datert 14.01.1993.
Ferdigattest for ildsted er datert 02.02.2004.

Det foreligger godkjente og byggemeldte tegninger på boligen, men de stemmer ikke med dagens bruk:
Planløsningen avviker fra opprinnelige tegning, det gjelder tilgang til bod i 1. etasje. Her er det gjort om inngang fra soverom. Forøvrig stemmer innredningen av boligen godt overens med de fremviste tegningene.
Det foreligger ikke tegninger på kjeller. Megler har konferert kommunen, men det finnes ikke tegninger av kjelleren i kommunens arkiver. Kjelleren er omtalt i innflyttingsattester, men det kan ikke stadfestes hva som er godkjent bruk. Det ene rommet i kjelleren er tatt i bruk som peisestue, men det antas at dette kun er godkjent som bodrom.

Det foreligger godkjente og byggemeldte tegninger på garasje, som stemmer med dagens bruk.

Det er den til enhver tid eier av eiendommen som er ansvarlig for at eiendommen oppfyller offentligrettslige krav og vilkår for bruk. Kjøper overtar ansvar, risiko og konsekvenser knyttet til dette.

Tinglyste heftelser og rettigheter
På eiendommen er det tinglyst følgende heftelser og rettigheter som følger eiendommens matrikkel ved overskjøting til ny hjemmelshaver:

3205/81/1634:
17.01.1959 - Dokumentnr: 100130 - Bestemmelse om bebyggelse
Bestemmelse om vann/kloakkledning
Rett for kommunen til å anlegge og vedlikeholde ledninger mv

26.05.1967 - Dokumentnr: 102060 - Bestemmelse om bebyggelse
Rettighetshaver: Knr:3205 Gnr:81 Bnr:1636
* Naboeiendom bnr. 1636 har fått tillatelse av eier til å oppføre tilbygg 2,20m fra felles eiendomsgrense, mot normalt 4 m. Påvirker utbyggingsmulighet mot denne grensen pga krav til avstand.

15.05.2008 - Dokumentnr: 387825 - Borett
Rettighetshaver: Steffens Leif
Født: 11/03-1931
––––-
Prioritetsbestemmelse
Veket for
Beløp: NOK 1 500 000
Panthaver: Romerike Sparebank
Org.nr: 937 885 911
* Vil slettes før overtagelse av ny eier.

15.05.2008 - Dokumentnr: 387825 - Borett
Rettighetshaver: Steffens Herdis
Født: 15/11-1931
––––-
Prioritetsbestemmelse
Veket for
Beløp: NOK 1 500 000
Panthaver: Romerike Sparebank
Org.nr: 937 885 911
* Vil slettes før overtagelse av ny eier.

18.02.1957 - Dokumentnr: 628 - Registrering av grunn
Denne matrikkelenhet opprettet fra:
Knr:3205 Gnr:81 Bnr:20

Regulerings- og arealplaner
Reguleringsplanen for området er midlertidig opphevet, men området er avsatt til småhusbebyggelse ihht. kommuneplanen.
Kommuneplanens arealdel er bestemmende.
Det er for tiden ingen reguleringssaker under behandling som berører denne eiendommen.

Ihht kommunens kartmateriale og DOK-analyse så er følgende tatt med:
Eiendommen ligger i et område med moderat/lav aktsomhetsgrad for radon.
Eiendommen ligger i et område definert som prioritert byvekstsone.
Eiendommen ligger i et aktsomhetsområde for flom - potensielt flomfarreområde.

I flg. kommunens temakart for marin leire, er eiendommen del av et område (store deler av Lillestrøm kommune) under opprinnelig marin grense og med stor mulighet for marin leire.

Kopi av DOK-analyse, reguleringskart og reguleringsbestemmelser kan sees hos megler.

Vei/Vann/Avløp
Adkomst fra offentlig vei.
Eiendommen er tilknyttet offentlig vann- og avløp via private stikk- og fellesledninger. Vi gjør oppmerksom på at private ledninger vedlikeholdes for eiers regning. For private fellesledninger er der normalt tilknyttet solidarisk vedlikeholdsplikt.

Radonmåling
Det gjøres oppmerksom på at det ved utleie er krav til å gjennomføre radonmåling, og at forsvarlige nivåer skal kunne dokumenteres. Kravet gjelder alle typer utleieboliger, inkludert leiligheter og hybler i tilknytning til egen bolig, såfremt det betales husleie. I de tilfeller hvor det ikke er opplyst at selger har kunnskap om eiendommens radonnivå må kjøpere som ønsker å leie ut hele eller deler av eiendommen, særskilt være oppmerksom på at de overtar ansvaret for den usikkerheten dette medfører. Se http://www.nrpa.no for nærmere informasjon.

Adgang til utleie
Det er ikke kjent at det foreligger offentligrettslige regler som er til hinder for at hele eiendommen leies ut.

Det er krav til forsvarlige radonnivåer på utleieboliger. I de tilfeller hvor det ikke særskilt er opplyst at selger har kunnskap om eiendommens radonnivå må kjøpere som ønsker å leie ut hele eller deler av eiendommen, særskilt være oppmerksom på at de overtar ansvaret for den usikkerheten dette medfører. Se http://www.nrpa.no for nærmere informasjon.

Offentligrettslig pålegg
Nedre Romerike brann- og redningsvesen IKS (NRBR) gjennomførte brannforebyggende tilsyn 11.02.2026. Det ble registrert følgende avvik ved tilsynet:
1. Under tilsynet oppdaget vi at det ikke er støpt bunn i sotluka i skorsteinen.
2. Takstigen har for få trinn.
3. Teglskorsteinen er innkledd.
4. Den rehabiliterte teglskorsteinen er innkledd.
5. For liten avstand fra teglskorsteinen til brennbart materiale der teglskorsteinen går igjennom bjelkelag/etasjeskille.
Generell kommentar: Skorsteinen ble kontrollert og det er ikke behov for feiing.
Fullstendig rapport kan fås ved henvendelse til megler.

Selger opplyser at avvik 1 og 2 er utbedret. Dør til fyrrom - selvlukker - er reparert og røykvarslere byttet.

Konsesjon
Eiendommen er ikke konsesjonspliktig.

Odelsrett
Det er ikke odel på eiendommen.

PRIS OG ESTIMERTE OMKOSTNINGER

Estimert totalpris inkl. omk.
10.501.350,-

Omk. kjøper beskrivelse
10 500 000,00 (Prisantydning)

Omkostninger
17 900,00 (Boligkjøperforsikring * (valgfritt))
262 500,00 (Dokumentavgift)
260,00 (Panteattest kjøper)
545,00 (Tinglysningsgebyr pantedokument)
545,00 (Tinglysningsgebyr skjøte)
————————————————————
263 850,00 (Omkostninger totalt (uten Boligkjøperforsikring))
281 750,00 (Omkostninger totalt (med Boligkjøperforsikring))
————————————————————
10 763 850,00 (Totalpris inkl. omkostninger (uten Boligkjøperforsikring))
10 781 750,00 (Totalpris inkl. omkostninger (med Boligkjøperforsikring))–

Vi gjør oppmerksom på at ovennevnte totalsum er beregnet ut fra kjøpesum tilsvarende prisantydning. Det tas forbehold om endring i gebyrer.

Betalingsbetingelser
Kjøpesum med tillegg av omkostninger skal være disponibelt på meglers klientkonto innen overtagelse. Normalt innebærer dette at fullt oppgjør må være innbetalt på meglers klientkonto senest to virkedager før avtalt overtagelsesdato. Eventuelle vilkår knyttet til innbetalingen, eksempelvis pantedokument som skal tinglyses til fordel for kjøpers bank, må være megler i hende i god tid før overtagelse kan finne sted.

Kjøpesummen skal innbetales fra norsk finansinstitusjon og/eller kjøpers konto i norsk finansinstitusjon. Eventuell egenkapital skal innbetales i én samlet betaling fra kjøpers egen konto i norsk finansinstitusjon.

Det forutsettes at skjøte tinglyses på ny eier. Dersom kjøper ikke ønsker hjemmelsoverføring av eiendommen til seg må det tas forbehold om dette i bud.

Alle eiendomsmeglingsforetak har lovpålagt forsikring av klientmidler begrenset oppad til kr 45 mill. Enkeltsaker er forsikret inntil kr 15 mill. Dersom kjøpers låneinstitusjon krever tilleggsforsikring ved omsetning over 15 millioner, må kjøper selv eller dennes låneinstitusjon dekke utgiftene forbundet med dette.

Lovanvendelse
Eiendommen selges etter reglene i avhendingsloven. Salgsoppgaven er basert på de opplysningene selger har gitt til megler, den bygningssakyndiges tilstandsrapport, samt opplysninger innhentet fra kommunen, Kartverket og andre tilgjengelige kilder. Det er viktig at kjøper setter seg grundig inn i alle salgsdokumentene, herunder salgsoppgave, tilstandsrapport og selgers egenerklæring. Kjøper anses kjent med forhold som er tydelig beskrevet i salgsdokumentene, og slike forhold kan ikke påberopes som mangler. Dette gjelder uavhengig av om kjøper har lest dokumentene. Alle interessenter oppfordres til å undersøke eiendommen nøye, gjerne sammen med fagkyndig før bud inngis. Kjøper som velger å kjøpe usett kan ikke gjøre gjeldende som mangel noe han burde blitt kjent med ved undersøkelsen. Dersom det er behov for avklaringer, anbefaler vi at interessenter rådfører seg med eiendomsmegler eller egne rådgivere før det legges inn bud.

En bolig som har blitt brukt i en viss tid, har vanligvis blitt utsatt for slitasje og skader kan ha oppstått. Slik brukslitasje må kjøper regne med, og det kan avdekkes enkelte forhold etter overtakelse som nødvendiggjør utbedringer. Normal slitasje og skader som nødvendiggjør utbedring, er innenfor hva kjøper må forvente og vil ikke utgjøre en mangel. Kjøper og selgers rettigheter og plikter reguleres av avtalen mellom partene, samt informasjonen som har vært tilgjengelig for kjøperen i forbindelse med handelen. Avtalen utfylles av avhendingsloven, og det gjelder ulike avtalevilkår avhengig av om kjøper er forbrukerkjøper eller ikke. Dette er nærmere beskrevet nedenfor.

På grunn av ulike avtalevilkår kan selger vurdere bud fra en som ikke er forbruker, ulikt fra en forbrukers bud. Dersom kjøper ikke er forbruker, er selger sitt mulige mangelsansvar begrenset fordi eiendommen selges «som den er». Selger kan ikke ta «som den er» forbehold ovenfor en forbrukerkjøper. Selv et lavere bud fra en som ikke er forbruker kan foretrekkes fordi begrensningen i mulig mangelsansvar kan ha egenverdi for selger. Selger står fritt til å forkaste eller akseptere ethvert bud, og er for eksempel ikke forpliktet til å akseptere høyeste bud. Budgiver skal i budskjemaet avgi egenerklæring om budgiver er forbruker eller næringsdrivende/person som hovedsakelig handler som ledd i næringsvirksomhet.

Forbrukerkjøp - definisjon: Med forbrukerkjøp menes kjøp av eiendom når kjøperen er en fysisk person som ikke hovedsakelig handler som ledd i næringsvirksomhet.

Forbruker - avtalevilkår: Eiendommen har en mangel dersom den ikke er i samsvar med kravene som følger av avtalen, eller det foreligger brudd på bestemmelsene i avhendingsloven §§ 3-2 til 3-8. Hvis eiendommen ikke er i samsvar med det kjøperen må kunne forvente ut ifra alder, type og synlig tilstand, kan det være grunnlag for mangelskrav. Det samme gjelder hvis det er holdt tilbake eller gitt uriktige opplysninger om eiendommen. Dette gjelder likevel bare dersom man kan gå ut ifra at det virket inn på avtalen at opplysningen ikke ble gitt eller at feil uriktige opplysninger ikke blir rettet i tide på en tydelig måte. Boligen kan ha en mangel etter avhendingsloven § 3-3 dersom det er avvik mellom opplyst og faktisk innvendig areal, forutsatt at avviket er på 2% eller mer og minimum 1 kvm.

Ved beregning av et eventuelt prisavslag eller erstatning må kjøper selv dekke tap/kostnader opptil et beløp på kr. 10 000 (egenandel).

Ikke-forbruker (næringsdrivende) - definisjon: Hvis kjøper er en juridisk person, eller en fysisk person som hovedsakelig handler som ledd i næringsvirksomhet, vil kjøpet ikke anses som et forbrukerkjøp.

Ikke-forbruker - avtalevilkår: Eiendommen har en mangel dersom den ikke er i samsvar med kravene som følger av avtalen. Eiendommen selges «som den er», og selgers ansvar utover det konkret avtalte er da begrenset etter avhendingsloven § 3-9, første ledd andre setning. Avhendingsloven § 3-3 andre ledd fravikes, og hvorvidt boligens arealsvikt utgjør en mangel vurderes etter avhendingsloven § 3-8. Informasjon om kjøpers undersøkelsesplikt, herunder oppfordringen om å undersøke eiendommen nøye, gjelder også for kjøpere som ikke anses som forbrukere.

En forutsetning for salget er at skjøtet for eiendommen tinglyses på kjøper. Interessenter og kjøper må godta at selger og megler bruker elektronisk kommunikasjon i salgsprosessen.

Dersom kjøper er utenlandsk statsborger kreves det at vedkommende har et såkalt D-nummer til erstatning for norsk personnummer. Rekvirering av D-nummer må sendes Kartverket samtidig med innsending av skjøtet for tinglysing. Skjøtet blir liggende i Kartverket inntil kjøper har fått D-nummer av Skatteetaten. Når Kartverket har mottatt D-nummeret fra Skatteetaten, vil skjøtet bli tinglyst umiddelbart. Rekvisisjon av D-nummer i forbindelse med tinglysing av skjøte vil ofte medføre at oppgjør og utbetaling til selger blir forsinket med noen uker. Kjøper må i disse tilfellene enten ta forbehold i bud om forsinket utbetaling til selger, eller være forberedt på å dekke forsinkelsesrenter til selger. Kontakt ansvarlig megler for informasjon før budgivning.

Opplysningene i salgsoppgaven er godkjent av selger. Alle interessenter oppfordres imidlertid til grundig besiktigelse av eiendommen, gjerne sammen med fagmann før bud inngis.

ØVRIGE KJØPSFORHOLD

Overtakelse
Overtakelse etter avtale med selger. Interessenter oppfordres til å angi ønsket overtakelse i budskjema.

Skjøte sendes for tinglysing i forbindelse med oppgjøret. Oppgjør forutsetter at det er gjennomført overtagelse og at partene har signert en overtakelsesprotokoll og sendt denne til oppgjørsavdelingen slik som avtalt i kontrakt. Det forutsettes at skjøte tinglyses i kjøpers navn. Hvis interessenter mot formodning ikke ønsker tinglysing av skjøte må det tas forbehold om dette i kjøpetilbudet.

Eiendommen er vasket ned før visning og vil ikke bli videre utvasket før overtagelse.

Budgivning
Bud kan legges inn på nettannonsen på "gi bud" knappen eller via hjemmesiden. Ved elektronisk budgivning så kan bud legges inn trygt og enkelt med bank-ID. Megler kan også kontaktes for tilsendelse av budkjema og budskjema finnes også i salgsoppgaven.

All budgivning må foregå ved skriftlighet. Ikke nøl med å ta kontakt dersom det er behov for bistand for å gi bud.

Eiendomsmegler skal legge til rette for en forsvarlig avvikling av budrunden og kan ikke videreformidle bud med en kortere akseptfrist enn kl. 12.00 første virkedag etter siste annonserte visning. Etter klokken 11:30 anbefaler vi akseptfrist på minimum 30 minutter.

Megler tar ikke noe ansvar for forsinkelser på el- eller telenettet. Under budrunden kan akseptfristene kortes inn ved mottakelse av nye bud. Akseptfristen fra kjøper er absolutt. Det betyr at dersom selger velger å akseptere budet, må kjøper meddeles aksept innen utløpet av akseptfristen. Dersom du utsetter inngivelse av bud til tett opp mot akseptfristen er det en reell fare for at eiendommen kan bli solgt før ditt bud fremkommer til megler.

Boligselgerforsikring
Selger har tegnet boligselgerforsikring. Selgers egenerklæringsskjema er vedlegg til dette prospekt. Forsikringsvilkår kan fås ved henvendelse til megler.

Boligkjøperforsikring
Mange kjøpere har anledning til å tegne boligkjøperforsikring. Vedlagt i salgsoppgaven følger informasjon om Boligkjøperforsikring fra Söderberg & Partners. Boligkjøperforsikring er en rettshjelpsforsikring som gir trygghet og profesjonell juridisk hjelp dersom det oppdages uventede feil eller mangler ved boligen de neste fem årene. Les mer om Boligkjøperforsikring i vedlagte materiell eller på https://www.soderbergpartners.no/eiendom/boligkjoper/.

Innbo og løsøre
Med mindre annet er uttrykkelig avtalt gjelder NEF´s normgivende liste over løsøre og tilbehør, se vedlagt liste til salgsoppgaven. Til orientering er det full avtalefrihet om hva som skal følge med bolig og fritidsbolig ved salg. I de tilfeller det medfølger hvitevarer i handelen, overleveres disse uten noen form for garanti utover leverandørgaranti.

Hvitevarer som står på visning på begge kjøkken medfølger.

Eier
Kjell Thorbjørn Martinsen
Lisbeth Hedegaard Martinsen

Tilbud på lånefinansiering
Vi bistår mer enn gjerne med kontakt med ulike banker, men vi har ingen fast bankforbindelse da vi mener at vilkårene i ulike finansinstitusjoner varierer fra kundegruppe til kundegruppe. Vi kan således ikke anbefale en bestemt bank, men hjelper mer enn gjerne med å finne den banken som tilbyr deg best vilkår.

Meglers vederlag
Det er avtalt fastprisbasert vederlag tilsvarende kr. 70.000,- av kjøpesum. I tillegg er det avtalt at oppdragsgiver skal dekke tilretteleggingsgebyr kr. 16 000,- oppgjørshonorar kr. 6.900,-, visning- og overtagelsesgebyr kr. 2.950,- pr stk, samt markedsføringspakke kr. 25.800,-. Meglerforetaket har i tillegg krav på å få dekket avtalte utlegg i henhold til oppdragsavtalen.

Proaktiv Gruppen AS og eiendomsmeglingsforetakene som er tilknyttet Proaktiv har samarbeid med forskjellige foretak som tilbyr forbrukerne produkter eller tjenester i forbindelse med et salgsoppdrag. Våre samarbeidspartere er: Søderberg & Partners AS - formidler av boligkjøperforsikring, Gjensidige - formidler av boligselgerforsikring, Meglerfront - leverandør av digitale oppgjørsskjemaer og overtakelsesprotokoller som også inneholder tilbud til forbruker om tilpassede strøm-, internett - og alarmtjenester, Vend Marketplaces AS og Bomega AS - markedsplasser på nett, Schibsted - markedsføring i SOME, Eiendomsverdi - formidler av nabolagsprofiler. Hvilke produkter/ tjenester kjøper og selger får i forbindelse med oppdraget, kan variere ut fra hvor i landet eiendommen ligger.

Personopplysningsloven
Vi gjør oppmerksom på at vi lagrer personopplysninger på, interessenter, budgivere og kjøpere. Videre opplyser vi at mulighetene for å slette sine personopplysninger er begrenset, som følge av at eiendomsmeglingsforetak har plikt til å oppbevare kontrakter og dokumenter i minst 10 år, iht. eiendomsmeglingsforskriften. Du kan lese om vår behandling av personopplysninger i vår personvernerklæring på https://proaktiv.no/personvernerklæring

Hvitvaskingsreglene
Det følger av lov om tiltak mot hvitvasking og terrorfinansiering at meglerforetaket er forpliktet til å foreta kundetiltak av begge parter i handelen. For oppdragsgiver skjer dette i forbindelse med inngåelse av oppdraget, og for kjøper på tidspunkt for kontraktsinngåelse. Dersom slik kundekontroll ikke kan gjennomføres, er meglerforetaket pålagt å avstå fra gjennomføring av oppgjøret. Partene er selv ansvarlig for eventuelle kostnader og ansvar dette kan medføre uten at det kan anføres et kontraktsrettslig ansvar overfor meglerforetaket.

Vedlegg til salgsoppgave
Vedleggene er en del av den komplette salgsoppgaven. Det er viktig at interessenter setter seg godt inn i vedleggene og kontakter megler med eventuelle spørsmål før bud inngis.

Dato salgsoppgave
16.2.2026

VEDLEGG

enova

Energiattest

G

Adresse **Odalsgata 50, 2003 LILLESTRØM**	
Dato for energimerking **17.02.2026**	Merkenummer **Energiattest-2026-260497**
Bygningskategori **Småhus**	Bygningsnummer **6891365**
Gårdsnummer **81**	Bruksnummer **1634**
Seksjonsnummer **—**	Bruksenhetsnummer **H0201**

Energikarakteren

Energikarakteren angir hvor energieffektiv boligen er, inkludert oppvarmingsanlegget. Energikarakteren er beregnet ut fra den typiske energibruken for boligtypen. Beregningene er gjort ut fra normal bruk ved et gjennomsnittlig klima. Det er boligens energimessige standard og ikke bruken som bestemmer energikarakteren. Boligdata i denne attesten er beregnet ut fra opplysninger som er gitt av boligeier. Der opplysninger ikke er oppgitt, brukes typiske standardverdier for den aktuelle bygningstypen.

Boliginformasjon

Byggeår **1960**	Bygningstype **Enebolig**
Bruksareal **355,0 m²**	Oppvarmet bruksareal **337,0 m²**
Oppvarmet etasje **3**	Bygningsmateriale **Betong**
Oppvarming **Olje, Elektrisitet**	
Ventilasjon **Naturlig ventilasjon**	

Energi

Beregnet vektet levert energi i normert klima er et nøkkeltall for å vurdere en bygnings energieffektivitet, der ulike energibærere (strøm, fjernvarme, varmepumpe) vekter ulikt.

Beregnet vektet levert energi i normert klima

Pr. KVM pr. år **385,45 kWh/m²**

Beregnet levert energi i lokalt klima

Pr. KVM pr. år **437,51 kWh/m²**	Totalt levert pr. år **147 441 kWh**

Tilstandsrapport

STIGEN Boligtakst AS

Tomannsbolig

Odalsgata 50, 2003 LILLESTRØM

LILLESTRØM kommune

gnr. 81, bnr. 1634

Sum areal alle bygg: BRA: 355 m² BRA-i: 337 m²

Befaringsdato: 05.02.2026 **Rapportdato:** 09.02.2026 **Oppdragsnr.:** 13907-3430 **Referansenummer:** LN2201

Foretak: Stigen Boligtakst AS **Takstingeniør:** Jo Henrik Stigen

STIGEN Boligtakst AS NITO

Rapporten kan brukes i inntil ett år etter befaringsdato, og kan ikke gjenbrukes ved flere boligsalg i denne perioden.
Skjer det endringer, oppstår skader også videre på boligen, bør du som selger be om oppdatert rapport.

Rapportansvarlig

Jo Henrik Stigen
Uavhengig Takstingeniør
jo@takstpartner.no
922 68 566

STIGEN Boligtakst AS

Odalsgata 50, 2003 LILLESTRØM
Gnr 81 - Bnr 1634
3205 LILLESTRØM

Stigen Boligtakst AS
Nystuveien 2
1900 FETSUND

Dette trenger du å vite om tilstandsrapporten

Hva er en tilstandsrapport?

En tilstandsrapport beskriver synlige skader/avvik eller tegn på skader/avvik på boligen. Rapporten fremhever vanligvis ikke positive egenskaper ved boligen.

Hva vurderer en bygningssakkyndig?

Den bygningssakkyndige vurderer boligen ut fra hva man kan forvente av en bygning av samme alder og type. Vurderingen gjøres som regel mot hvordan det var vanlig å bygge og regler som gjaldt da boligen ble oppført (søknadstidspunktet). Forhold som er vanlige for bygningens alder, slik som slitasje etter normal bruk regnes ikke som avvik.

Hva inneholder tilstandsrapporten?

Den bygningssakkyndige undersøker rom og bygningsdeler slik det kommer frem av Forskrift til avhendingsloven. Tilstandsrapporten inneholder bare avvik som den bygningssakkyndige kan se eller kontrollere med enkle hjelpemidler. Det gjøres ikke nærmere undersøkelser slik som åpning av vegger eller andre bygningsdeler. I vegg mot våtrom og rom under terreng kan det borres et hull for å gjøre enkle undersøkelser slik som fuktsøk.

Når du kjøper en brukt bolig

Når du kjøper en brukt bolig, er det viktig å være oppmerksom på at dette ikke kan sammenlignes med å kjøpe en ny bolig. Måten boligen ble bygget på kan være annerledes enn i dag. Bygninger svekkes over tid, og utsettes for slitasje blant annet på grunn av bruk og vær og vind. Mange boliger fornyes helt eller delvis, noen i flere omganger, eller det oppføres tilbygg. Særlig for boliger som er pusset opp eller endret, er det viktig å merke seg at fornyelse av overflater ikke nødvendigvis betyr at bygningsdeler under er forbedret.

Vurdering mot byggeregler

Den bygningssakkyndige vil vurdere boligen mot hvordan det var vanlig å bygge og regler som gjaldt på søknadstidspunktet. Den bygningssakkyndige ser etter avvik som har betydning for og som reduserer boligens funksjon og verdi, og som kommer frem av Forskrift til avhendingslova.

Tilstandsrapporten beskriver ikke hele boligen

BYGNINGSSAKKYNDIGE SER FOR EKSEMPEL IKKE PÅ

• vanlig slitasje og normal vedlikeholdstilstand • bagatellmessige forhold som ikke påvirker bygningens bruk eller verdi vesentlig • etasjeskillere • tilleggsbygg slik som garasje, bod, anneks, naust også videre • utvendige trapper • støttemurer • skjulte installasjoner • installasjoner utenfor bygningen • full funksjonstesting av el- og VVS-installasjoner • geologiske forhold og bygningens plassering på grunnen • bygningens planløsning • bygningens innredning • løsøre slik som hvitevarer • utendørs svømmebasseng og pumpeanlegg • bygningens estetikk og arkitektur • bygningens lovlighet (bortsett fra bruksendringer, brannceller og forhold som åpenbart kan påvirke helse, miljø og sikkerhet) • fellesarealer (med mindre boligeier har vedlikeholdsplikt for fellesarealer og dette er kjent for bygningssakkyndig, eller fellesarealet har en særlig tilknytning til boligen).

© iVerdi 2023

Malen til denne rapporten, inkludert standardtekstene fra Verdi er vernet etter åndsverkloven og kan kun benyttes av av kunder hos iVerdi. For andre aktører er eksemplarfremstilling av malen og standardtekster, som utskrift og annen kopiering til bruk som grunnlag for tilsvarende rapporter, bare tillatt når det er hjemlet i lov (kopiering til privat bruk, sitat o.l.) eller avtale med iVerdi (https://iverdi.no/).

Utnyttelse i strid med lov eller avtale kan medføre erstatnings- og straffeansvar.

Odalsgata 50, 2003 LILLESTRØM
Gnr 81 - Bnr 1634
3205 LILLESTRØM

Stigen Boligtakst AS
Nystuveien 2
1900 FETSUND

Dette trenger du å vite om tilstandsrapporten

Tilstanden vurderes med ulike tilstandsgrader

Tilstanden gir uttrykk for en gitt forventet tilstand, blant annet vurdert ut fra alder og normal bruk. Ved Tilstandsgrad 0 (TG0) og Tilstandsgrad 1 (TG1) gir den bygningssakkyndige normalt ingen begrunnelse for valg av tilstandsgrad. Grunnen er at bygningen eller bygningsdelen da bare har normal slitasje. Ved skjulte konstruksjoner kan alder alene avgjøre tilstandsgrad. Når bygningssakkyndige anbefaler tiltak, for eksempel utbedringer, må brukeren av rapporten vurdere om tiltakene er nødvendige og lønnsomme.
Når den bygningssakkyndige velger tilstandsgrad, baseres vurderingen på faste kriterier som følger av gjeldende bransjestandard for Teknisk tilstandsanalyse ved omsetning av bolig og Forskrift til avhendingslova.

TG 0

TILSTANDSGRAD 0, TG0: INGEN AVVIK

Bygningsdelen skal være tilnærmet ny, ikke vise tegn på slitasje og det skal være lagt frem dokumentasjon på faglig god utførelse. Det er ingen merknader til delen.

TG 1

TILSTANDSGRAD 1, TG1: MINDRE AVVIK

Bygningsdelen skal bare ha normal slitasje, og strakstiltak skal ikke anses som nødvendig. Graden kan også brukes når delen er ny, men der dokumentasjon på faglig god utførelse mangler.

TG 2

TILSTANDSGRAD 2, TG2: VESENTLIGE AVVIK OG MINDRE AVVIK SOM ETTER NS 3600 GIR TG 2

Bygningsdelen skal enten ha feil utførelse, en skade eller symptomer på skade, sterk slitasje eller nedsatt funksjon. Graden gis når bygningsdelen trenger vedlikehold eller tiltak i nær fremtid. Graden skal også brukes når delen er gammel og det er grunn til å varsle om faren for skader på grunn av alderen, eller når det er grunn til å overvåke delen spesielt på grunn av fare for større skader eller følgeskader.

TG 3

TILSTANDSGRAD 3, TG3: STORE ELLER ALVORLIGE AVVIK

Denne tilstandsgraden brukes ved kraftige tegn på forhold som man må regne med trenger utbedring straks eller innen kort tid. Det er påvist funksjonssvikt eller sammenbrudd.

TG IU

IKKE UNDERSØKT/IKKE TILGJENGELIG FOR UNDERSØKELSE

Det kan være avvik/skader som ikke er avdekket.

Informasjon om utbedringskostnader

Utbedringskostnadene i rapporten er sjablongmessige anslag basert på observerte forhold som feil, skader eller uregelmessigheter, samt foreslåtte tiltak. Disse anslagene er veiledende, angis i fem intervaller, er basert på generelle erfaringstall, og må ikke forveksles med konkrete pristilbud fra håndverkere eller entreprenører. Faktiske kostnader kan variere betydelig, avhengig av individuelle valg, materialpriser og markedsforhold. For å få en nøyaktig vurdering av utbedringskostnadene anbefales ytterligere undersøkelser og innhenting av flere pristilbud fra kvalifiserte fagfolk. Slike anslag gis for TG3, der dette er mulig.

- Tiltak under kr 20 000
- Tiltak mellom kr 20 000 – 100 000
- Tiltak mellom kr 100 000 – 200 000
- Tiltak mellom kr 200 000 – 500 000
- Tiltak over kr 500 000

Odalsgata 50, 2003 LILLESTRØM
Gnr 81 - Bnr 1634
3205 LILLESTRØM

Stigen Boligtakst AS
Nystuveien 2
1900 FETSUND

Beskrivelse av eiendommen

Basert på visuell befaring, enkle fuktindikasjons målinger, stikktakninger, opplysninger fra rekvirent og offentlige registre, har takstmannen kommet frem til følgende konklusjon på den tekniske tilstanden på eiendommen:
Tomannsbolig som er bygget i 1960.

Innvendige overflater og innredninger er forhold som i stor grad er av avhengig av smak, ønsker og behov. Bygget har som følge av alder redusert tilstand og restlevetid på bygningsdeler. Overflater har etter takstmannens oppfatning et generelt behov for oppgraderinger og vedlikehold. Ny eier vurderer selv behovet for innvendige oppgraderinger. For detaljer henvises det til byggebeskrivelse.

Det må antas at bygget er oppført i henhold til de krav som gjaldt på søketidspunktet for oppføring av dette bygget. Dagens krav til brann, lyd, isolering, inneklima er strengere. All informasjon om eiendommen med bygg er gitt av selger.

Det er ikke gitt informasjon til takstmann som tilsier at det er skader, lekkasjer, problemer med skadedyr eller maur. For ytterligere informasjon og andre viktige bemerkninger se under egne premisser og byggebeskrivelser med respektive tilstandsgrader og levetidsbetraktninger.

Befaringen er utført med begrensninger av at boligen var fullt møblert og bebodd. Det er kun flyttet på mindre møbler, esker eller lignende, dersom det har vært grunn til å mistenke at det skulle skjule betydelige forhold. Dette betyr at det kan være hakk, slitasje og andre forhold som ikke er avdekket på befaringsdagen.

Selv om mange forhold er beskrevet i rapporten, kan det være skjulte feil og / eller mangler som ikke er avdekket. Riving av rom/ bygningsdeler vil kunne avdekke feil eller mangler som ikke var mulig å avdekke på befaringsdagen.

Tomannsbolig - Byggeår: 1960

UTVENDIG Gå til side

Tomannsbolig med saltak tekket med takstein. Yttervegger er i trebindingsverk og siporex utvendig kledd med panel. Etasjeskiller i tre og betong/lecaelementer. Boligen er fundamentert med såle til ukjent grunn.
Renner, nedløp og beslag i stål/aluminium.

Malte trevinduer med 2-lags glass. Produksjonsår 1987-1991 og doble glass fra byggeår.

Ytterdør med glassfelt. Terrassedører med 2-lags energiglass. Produksjonsår 1981/82/84.

Utgang fra stue/kjøkken 1. etasje til en terrasse, størrelse er ca. 12m2.
Utgang fra stue 2. etasje til en balkong, størrelse er ca. 6m2.

INNVENDIG Gå til side

Overflatebehandling gulv: Parkettgulv, teppelagte flater, laminatgulv og gulvbelegg.
Overflatebehandling vegger: Malte tapetserte flater, malte pussede flater og tapetserte flater
Overflatebehandling himling: Malte glatte flater.

Støpt dekke og trebjelkelag som etasjeskille.
Det er kun gjort punktmålinger av gulvet på befaringen. Svanker eller lignende kan forekomme. Stikkprøver er foretatt i minst to rom, i hver etasje hvis boligen har det.
Boligen er møblert, noe som begrenser muligheten for å kontrollere eventuelle skjevheter i konstruksjonen. Det anbefales at dette undersøkes nærmere dersom boligen er tømt for møbler.

Det er etablert ildsted i kjellerstuen.
Det er ingen kjente feil eller påbud som selger kjenner til.
Ildsted og pipe er ikke røykprøvd, og det forutsettes at de brannteknikse krav er kontrollert og godkjent av det stedlige brann- og feievesen vedrørende funksjonalitet/kvalitet.

VÅTROM Gå til side

Bad 2, etasje
Aktuell byggeforskrift er byggeforskrifter fra før 1997.
Dokumentasjon: ingen dokumentasjon.
Bad med fliser på gulv og malte tapetserte flater på vegger.
Innredningen består av et underskap/overskap, servant, speil og lys med stikk og ett dusjkabinett.
Det er nivilert fra terskel til sluk og det ble målt 0,5cm fall.
Støpejernssluk bør påregnes byttes og kan ikke ansees som tett løsning.
Det er tilkoblet et vannklosett.
Ventilasjon: Naturlig.

Bad 1. etasje
Aktuell byggeforskrift er byggeforskrifter fra før 1997.
Dokumentasjon: ingen dokumentasjon.
Bad med fliser på gulv og malte tapetserte flater på vegger.
Innredningen består av et underskap/overskap, servant, speil og armatur med stikk og en dusjsone med dusjing direkte på gulv og vegger. .
Det er nivilert fra terskel til sluk og det ble målt 2cm fall.
Støpejernssluk bør påregnes byttes og kan ikke ansees som tett løsning.
Det er tilkoblet et vannklosett.
Ventilasjon: Naturlig.

Vaskerom/fyr rom
Vaskerom med malt betong gulv og malte pussede flater på vegger.
Innredningen består av utslagsvask og opplegg for vaskemaskin.
Det er nivilert fra terskel til sluk og det ble målt 2cm fall.
Støpejernssluk bør påregnes byttes og kan ikke ansees som tett løsning.
Naturlig ventilasjon.

Bad kjeller
Aktuell byggeforskrift er byggeforskrifter fra før 1997.

Odalsgata 50, 2003 LILLESTRØM
Gnr 81 - Bnr 1634
3205 LILLESTRØM

Stigen Boligtakst AS
Nystuveien 2
1900 FETSUND

Beskrivelse av eiendommen

Dokumentasjon: ingen dokumentasjon.
Bad med fliser på gulv og vegger. Innredningen består av et servant, speil, lys og en dusjsone med dusjing direkte på gulv og vegg.
Det er nivilert fra terskel til sluk og det ble målt 2cm fall.
Støpejernssluk bør påregnes byttes og kan ikke ansees som tett løsning.
Det er tilkoblet et vannklosett.
Ventilasjon:naturlig

KJØKKEN Gå til side

Kjøkkeninnredning 2. etasje med laminert benkeplate med nedfelt oppvaskkum med 1-greps blandebatteri. Fliser mellom over og underskap. Det er montert en oppvaskmaskin, komfyr og det er tilkoblet en ventilator over kokeplass.
Det ble foretatt enkelt fuktsøk med MMS søkeinstrument, det ble ikke registrert noe forskjellige verdier på kjøkkengulv.
Det er alltid en fordel å montere komfyrvakt og waterguard på kjøkken.
Det er utført kjøkkenfornying i 2019.

Kjøkkeninnredning i 1. etasje med laminert benkeplate med nedfelt oppvaskkum med 1-greps blandebatteri. Fliser mellom over og underskap. Det er montert en oppvaskmaskin, opplegg for komfyr og det er tilkoblet en ventilator over kokeplass.
Det ble foretatt enkelt fuktsøk med MMS søkeinstrument, det ble ikke registrert noe forskjellige verdier på kjøkkengulv.
Det er alltid en fordel å montere komfyrvakt og waterguard på kjøkken.

TEKNISKE INSTALLASJONER Gå til side

Synlig vannrør av materialtype kobber. Øvrig anlegg ligger skjult.
Anlegget er kun visuelt besiktiget da dette krever spesielt utstyr og kompetanse.
Ingen synlige lekkasjer på lett tilgjengelige steder.
Røropplegg og installasjoner er ikke vurdert utover visuell besiktigelse i denne rapporten, da dette krever spesiell kompetanse og autorisasjon.
Skal anleggets tilstand og utskiftningsbehov avklares må anlegget kontrolleres av en autorisert rørlegger.

Synlig avløpsrør av støpejernsrør, øvrige avløpsrør ligger skjult.
Lufting og stakemuligheter på avløpsanlegg er ikke synlig eller vurdert av takstmannen da dette er boligbygg med flere boenheter.
Anlegget er kun visuelt besiktiget da dette krever spesielt utstyr og kompetanse.
Røropplegg og installasjoner er ikke vurdert utover visuell besiktigelse i denne rapporten, da dette krever spesiell kompetanse og autorisasjon.
Takstmann er ikke godkjent innenfor området VVS, det anbefales derfor å få en autorisert rørlegger til å gjennomgå anlegget dersom dette er ønskelig.Røranlegget innbygd i konstruksjonen er ikke vurdert.

Det er installert fyrkjeler. Det er en oljefyr fra byggeår som ble gjort om til bruk av biobrensel i 2012. Takstmann er ikke godkjent innenfor området, det anbefales derfor å få en autorisert fagmann til å gjennomgå anlegget dersom dette er ønskelig. Anlegget er kun visuelt besiktiget da dette krever spesielt utstyr og kompetanse.

Det er utført service på anlegget i 2024.

Elektrisk oppvarming med enkelte panelovner og radiatorer, gulvvarme på badene.
Det er ikke gitt informasjon om feil på anlegget.
Varmeinstallasjoner er ikke videre kontrollert eller funksjonstestet under befaringen og det gis ikke TG.

Anlegg med automatsikringer og skrusikringer.

TOMTEFORHOLD Gå til side

Byggegrunn er ikke kjent.
Det presiseres imidlertid at det ikke er foretatt noen som helst geotekniske undersøkelser og derved er det kun svært begrensede muligheter for nøyaktig kunnskap om byggegrunn og stabilitet som kan gjøres.

Ukjent type på avløpsrør og type på vannledning. Offentlig avløp og vannledning via private stikkledninger.
Røranlegget er ikke kontrollert av den grunn at dette krever spesielt utstyr og kompetanse.
Med tanke på alder og materialvalg ansees rør som tilfredsstillende. Ingen negative avvik observert, og/eller opplyst av eier.
Det bemerkes at bunnledninger ikke er kontrollert. Det oppfordres til kameraundersøkelse på generelt grunnlag for faktisk tilstand på avløpsrør.
Det er oljetank i glassfiber. Oljetank er fra 2012.

Arealer Gå til side

Forutsetninger og vedlegg Gå til side

Lovlighet Gå til side

Tomannsbolig

- Det foreligger godkjente og byggemeldte tegninger, men de stemmer ikke med dagens bruk

Planløsningen avviker fra opprinnelige tegning, det gjelder tilgang til bod i 1. etasje. Her er det gjort om inngang fra soverom. Forøvrig stemmer innredningen av boligen godt overens med de fremviste tegningene.
Det foreligger ikke tegninger på kjeller.

Garasje

- Det foreligger godkjente og byggemeldte tegninger, som stemmer med dagens bruk

Odalsgata 50, 2003 LILLESTRØM
Gnr 81 - Bnr 1634
3205 LILLESTRØM

Stigen Boligtakst AS
Nystuveien 2
1900 FETSUND

Sammendrag av boligens tilstand

Fordeling av tilstandsgrader

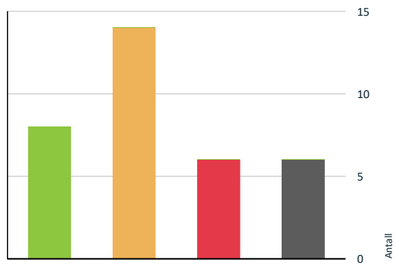

- TG0: Ingen avvik
- TG1: Mindre eller moderate avvik
- TG2: Avvik som kan kreve tiltak
- TG3: Store eller alvorlige avvik
- TG IU: Konstruksjoner som ikke er undersøkt

Vil du vite mer om tilstandsgrader? Se side 4.

Anslag på utbedringskostnad

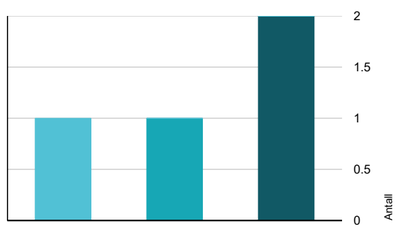

- Tiltak under kr 20 000
- Tiltak mellom kr 20 000 – 100 000
- Tiltak mellom kr 100 000 – 200 000
- Tiltak mellom kr 200 000 – 500 000
- Tiltak over kr 500 000

Hva er anslag på utbedringskostnad? Se side 4.

Oppsummering av avvik

Vil du vite mer? Se på rommet eller bygningsdelen senere i rapporten.

Tomannsbolig

TG 3 STORE ELLER ALVORLIGE AVVIK

Innvendig > Etasjeskille/gulv mot grunn	Gå til side
Innvendig > Pipe og ildsted	Gå til side
Våtrom > 2. Etasje > Bad > Generell	Gå til side
Våtrom > 1. Etasje > Bad > Generell	Gå til side
Våtrom > Kjeller > Vaskerom/fyr rom > Generell	Gå til side
Våtrom > Kjeller > Bad > Generell	Gå til side

TG IU KONSTRUKSJONER SOM IKKE ER UNDERSØKT

Utvendig > Utvendige trapper	Gå til side
Tomteforhold > Terrengforhold	Gå til side
Våtrom > 2. Etasje > Bad > Tilliggende konstruksjoner våtrom	Gå til side
Våtrom > 1. Etasje > Bad > Tilliggende konstruksjoner våtrom	Gå til side
Våtrom > Kjeller > Vaskerom/fyr rom > Tilliggende konstruksjoner våtrom	Gå til side
Våtrom > Kjeller > Bad > Tilliggende konstruksjoner våtrom	Gå til side

TG 2 AVVIK SOM KAN KREVE TILTAK

Utvendig > Taktekking	Gå til side
Utvendig > Nedløp og beslag	Gå til side
Utvendig > Takkonstruksjon/Loft	Gå til side
Utvendig > Vinduer	Gå til side
Utvendig > Dører	Gå til side

Odalsgata 50, 2003 LILLESTRØM
Gnr 81 - Bnr 1634
3205 LILLESTRØM

Stigen Boligtakst AS
Nystuveien 2
1900 FETSUND

Sammendrag av boligens tilstand

Utvendig > Balkonger, terrasser og rom under balkonger	Gå til side
Innvendig > Overflater	Gå til side
Innvendig > Innvendige dører	Gå til side
Tekniske installasjoner > Vannledninger	Gå til side
Tekniske installasjoner > Avløpsrør	Gå til side
Tomteforhold > Fuktsikring og drenering	Gå til side
Tomteforhold > Utvendige vann- og avløpsledninger	Gå til side
Kjøkken > 1. Etasje > Kjøkken > Overflater og innredning	Gå til side
Kjøkken > 1. Etasje > Kjøkken > Avtrekk	Gå til side

HELSE, MILJØ OG SIKKERHET

Forhold som åpenbart kan medføre fare for helse, miljø og sikkerhet > Helse, miljø og sikkerhet

Åpninger i rekkverk er større enn dagens forskriftskrav til rekkverk i innvendige trapper.	Gå til side
Det er avvik i rømningsveier.	
Det er behov for at en kvalifisert elektrofaglig person kontrollerer det elektriske anlegget.	
Det er ikke foretatt radonmålinger, og bygget er heller ikke utført med radonsperre.	
Det er ikke montert rekkverk på utvendige trapper.	
Det mangler håndløper på vegg i det innvendige trappeløpet.	
Rekkverket på balkong eller terrasse er for lavt i forhold til dagens krav.	

Odalsgata 50, 2003 LILLESTRØM
Gnr 81 - Bnr 1634
3205 LILLESTRØM

Stigen Boligtakst AS
Nystuveien 2
1900 FETSUND

Tilstandsrapport

TOMANNSBOLIG

Byggeår
1960

Kommentar
Eiendomsverdi.no

Anvendelse
Brukes som bolig.

Standard
Se beskrivelse under konstruksjoner.

Vedlikehold
Se nærmere beskrivelse under konstruksjoner.

Tilbygg / modernisering

1991	Tilbygg	Deler av kjøkken i begge etasjer. Ett soverom i 1. etasje og 2 soverom i 2. etasje.

UTVENDIG

TG 2 Taktekking

Punktet må sees i sammenheng med Takkonstruksjon/Loft

Tak som er tekket med takstein.

Tak (takkonstruksjon, taktekking og skorstein) er kun observert fra bakkenivå og vurderingen er begrenset av dette. Det er ikke sikkerhetsmessig forsvarlig å bevege seg ut på taket eller observere fra stige.
Selv om det ikke er avdekket skader under befaringen, betyr ikke dette at det ikke foreligger skader som en besiktigelse på taket kan avdekke. Vær oppmerksom på denne risikoen. En undersøkelse av taket kan utføres av en fagperson under tilstrekkelige sikkerhetsforhold

Årstall: 1991 **Kilde:** Eier

Vurdering av avvik:
• Mer enn halvparten av forventet brukstid er passert på taktekkingen.
• Mer enn halvparten av forventet brukstid er passert på undertak.

Taket er snødekt, og det har derfor ikke vært mulig å gjennomføre en visuell kontroll av overflater eller konstruksjon. Tilstanden er derfor usikker, og det anbefales ny kontroll når forholdene tillater det.

Konsekvens/tiltak
• Når taktekking og undertak begynner å bli gamle, øker risikoen for lekkasjer, noe som kan føre til omfattende og kostbare reparasjoner av underliggende konstruksjoner dersom en ikke foretar tiltak på konstruksjonene før dette oppstår.

Snø
Konsekvens:
Uavklart risiko for skader som lekkasjer, frostskader eller slitasje på taktekking og undertak. Tilstanden kan ikke bekreftes før snøen er fjernet.
Tiltak:
Ny inspeksjon må utføres når taket er snøfritt og tørt. Kontroller spesielt takstein, beslag, gjennomføringer og undertakets tilstand.

Alder.
Konsekvens:
Økt risiko for lekkasjer og fuktskader i takkonstruksjonen.
Redusert sikkerhet mot vanninntrenging, spesielt ved kraftig nedbør eller snøsmelting.
Potensielle følgeskader på innvendige konstruksjoner og isolasjon.

Tiltak:
Gjennomfør en grundig visuell kontroll av taktekking og undertak.
Planlegg utskifting av taktekking og undertak i nær fremtid.
Vurder samtidig oppgradering av beslag, renner og nedløp for å sikre helhetlig tetthet.
Sørg for god ventilering av takkonstruksjonen for å redusere fuktbelastning.

Bygning generelt

Punktet må sees i sammenheng med Takkonstruksjon/Loft

Tomannsbolig med saltak tekket med takstein. Yttervegger er i trebindingsverk og siporex utvendig kledd med panel. Etasjeskiller i tre og

Odalsgata 50, 2003 LILLESTRØM
Gnr 81 - Bnr 1634
3205 LILLESTRØM

Stigen Boligtakst AS
Nystuveien 2
1900 FETSUND

Tilstandsrapport

betong/lecaelementer. Boligen er fundamentert med såle til ukjent grunn.

TG 2 Nedløp og beslag

Renner, nedløp og beslag i stål/aluminium.

Det var snø og frost på befaringsdagen slik at renner og nedløpsfunksjon ikke er stadfestet. Det gjøres dog oppmerksom på alder og det kan derfor ikke utelukkes dårlige skjøter, gjennomrustete beslag etc.

Årstall: 1991 **Kilde:** Eier

Vurdering av avvik:
• Mer enn halvparten av forventet brukstid er passert på renner/nedløp/beslag.

Mer enn halvparten av forventet brukstid for renner, nedløp og beslag er passert. Dette indikerer aldersrelatert slitasje og økt risiko for funksjonssvikt. Selv om komponentene kan være i brukbar stand, er levetiden vesentlig redusert.

Konsekvens/tiltak
• Overvåk tilstanden jevnlig. For å få tilstandsgrad 0 eller 1 må beslag/renner/nedløp skiftes ut, men tidspunktet for når dette er nødvendig er vanskelig å si noe om.

Alder
Konsekvens:
Økt risiko for rust og lekkasjer i beslag og renner.
Kan føre til vanninntrenging i konstruksjonen og følgeskader på fasade og takfot.
Tiltak:
Skrap bort løs maling og rust.
Påfør egnet korrosjonsbeskyttelse og maling.
Kontroller samtidig tetthet i skjøter og overganger.

Det bør foretas nærmere undersøkelser når det er snøfritt og frostfritt.

TG 1 Veggkonstruksjon

Bindingsverkskonstruksjon og siporex fra byggeår og bordkledning.

Konstruksjon fra byggeår, ved oppussing eller ombygging der konstruksjoner åpnes vil det kunne avdekkes feil og mangler ved bygget

Vurderinger av fasadene er gjort fra bakkenivå.

TG 2 Takkonstruksjon/Loft

Punktet må sees i sammenheng med Taktekking

Saltak i treverk.

Det bemerkes at rør/ventilasjon gjennomføringer over tak og rundt piper er ett svaketspunkt i forhold til fukt problematikk og det bør holdes under observasjon.

Loft er å betrakte som en risikokonstruksjon for skjulte skader.

Deler av loftet er kledd igjen. Dette gjelder tilbygget.

Vurdering av avvik:
• Det er påvist fuktskjolder/skader i takkonstruksjonen.

Noe fuktmerker ved rørgjennomføringer som antas å være eldre forhold da det ikke registrerers høye verdier i dag.

Konsekvens/tiltak

Tilstandsrapport

• Andre tiltak:

Observasjon av fukt.
Konsekvens:
Selv om det ikke er aktiv fukt, gir merker indikasjon på at konstruksjonen har vært utsatt for fukt. Dette kan medføre svekket materialkvalitet og økt risiko for fremtidige skader dersom årsaken ikke er avklart.

Tiltak:
Undersøke årsaken til fuktmerkene (tidligere lekkasje, kondens eller ventilasjonsproblem).
Kontrollere ventilasjon og tetthet i takkonstruksjonen.
Vurdere fuktmåling ved senere tidspunkt eller ved endrede forhold (årstid).

Loftets tilstand bør følges med på ved forskjellige klimatiske forhold. Hvis det viser seg å være et fuktproblem bør det gjøres tiltak, og da taktekking skiftes.

TG 2 Vinduer

Malte trevinduer med 2-lags glass. Produksjonsår 1987-1991 og doble glass fra byggeår.

Alle årstall på vinduer er ikke kontrollert og avvik kan forekomme. Vinduer er kontrollert med stikkprøver, det vil si at vinduer kan ha skader/være defekte, og/eller punktert uten at dette er nevnt i takstrapport.
De tilfeldige valgte vinduer som ble funksjonstestet fungerte tilfredsstillende. Alle vinduer er ikke testet ved åpning

Det gjøres oppmerksom på at punktere vindusglass tidvis kan være svært vanskelig å avdekke og derfor ikke kan utelukkes.

Vurdering av avvik:
• Karmene i vinduer er slitte og det er sprekker i trevirket.
• Det er avvik:

TG 2 er valgt på grunn av at elementer/materialer har en viss levetid og at halvparten av forventet brukstid er gått. Høy alder på glassene med potensiell risiko for punktering og redusert isoleringsevne.

Normal tid før kontroll og justering av vinduer, hengslede er 2 - 8 år.
Normal tid før utskifting av trevindu er 20 - 60 år.

Slitasje som følge av alder og manglende vedlikehold. Sprekkdannelser i trevirket oppstår typisk ved uttørking, fuktpåvirkning og temperaturvariasjoner over tid.

Konsekvens/tiltak
• Tiltak:

Elder vinduer som er over 20 år vil ha nedsatt isolasjonsevne og vil kunne gi varmetap, dårlig inneklima og høyere strømregning. Det anbefales å gjøre en faglig vurdering, om vinduer bør vurderes byttet for bedre isolasjon, komfort og energieffektivitet.

Konsekvens:
Redusert energieffektivitet, risiko for kondens og varmetap. Punkterte glass kan føre til dugg mellom rutene og svekket utsyn.

Tiltak:
Vurder utskifting av eldre isolerglass, spesielt ved tegn til punktering eller dårlig isolasjon.
Følg med på eventuelle tegn til punktering (dugg mellom glasslag, misfarging).

Slitasje.
Konsekvens:
Redusert beskyttelse mot fuktinntrenging. Sprekkene kan gi vann tilgang til karmens indre deler, noe som øker risikoen for råte og ytterligere nedbrytning. Dette kan på sikt påvirke vinduets funksjon og levetid.

Tiltak:
Skrap og rengjør karmene for løs maling og smuss.
Utbedre sprekker med egnet trelim eller epoxy, og påfør grunning og maling for å beskytte treverket.
Ved omfattende skader eller råte: vurder utskifting av karmene.
Kontroller tetningslister og juster ved behov.

TG 2 Dører

Tilstandsrapport

Ytterdør med glassfelt. Terrassedører med 2-lags energiglass. Produksjonsår 1981/82/84.

Årstall: 1981 **Kilde:** Produksjonsår på produkt

Vurdering av avvik:
• Det er avvik:

TG 2 er valgt på grunn av at elementer/materialer har en viss levetid og at halvparten av forventet brukstid er gått. Generelt vil eldre vinduer miste isolasjonsevne og det kan oppleves trekk.

Normal tid før utskifting av tredører og aluminiumsdører er 20 - 40 år.
Normal tid før kontroll og justering av tredører er 2 - 8 år.

Konsekvens/tiltak
• Tiltak:

Eldre dører som er over 20 år vil ha nedsatt isolasjonsevne og vil kunne gi varmetap, dårlig inneklima og høyere strømregning. Det anbefales å gjøre en faglig vurdering, om dør eller glass bør vurderes byttet for bedre isolasjon, komfort og energieffektivitet. For å lukke avviket må dører skiftes. Det bemerkes at det ikke er umiddelbare behov for dette.

Konsekvens:
Redusert energieffektivitet, risiko for kondens og varmetap. Punkterte glass kan føre til dugg mellom rutene og svekket utsyn.

Tiltak:
Vurder utskifting av terrassedør med moderne isolerglass for bedre energiytelse og komfort.
Kontrollér ytterdørens tetthet og funksjon, spesielt ved høy alder eller tegn til slitasje.
Følg med på tegn til punktering i glass (dugg mellom lag, misfarging).

TG 2 Balkonger, terrasser og rom under balkonger

Utgang fra stue/kjøkken 1. etasje til en terrasse, størrelse er ca. 12m2.
Utgang fra stue 2. etasje til en balkong, størrelse er ca. 6m2.

Vurdering av avvik:
• Balkonger/terrasse er snødekt og derfor ikke nærmere vurdert.
• Det er avvik:

Balkongen/terrassen er snødekt samt det er lagrede gjenstander, og det har derfor ikke vært mulig å gjennomføre en visuell kontroll av overflater, beslag, rekkverk eller konstruksjon. Tilstanden er derfor usikker, og det anbefales ny kontroll når forholdene tillater det.

Deg er observert løse bord under balkong.

Konsekvens/tiltak
• Det bør foretas nærmere undersøkelser av balkong/terrasser når den er snøfri.
• Tiltak:

Konsekvens:
Manglende inspeksjon innebærer at tilstanden er usikker. Det kan foreligge skader som ikke er avdekket, for eksempel fuktskader, slitasje eller svekkede festepunkter. Dette gir økt risiko for uforutsette kostnader og redusert sikkerhet dersom det finnes skjulte feil.

Tiltak:
Gjennomfør ny inspeksjon når snøen er fjernet og overflatene er tørre.
Kontroller membran, tetting mot vegg, rekkverk og eventuelle sluk for skader eller mangler.
Vurder behov for vedlikehold eller utbedring basert på funn.

Løse bord bør skiftes og det bør utføres en nærmere undersøkelse.

TG 0 Utvendige trapper

Utvendig tretrapp

Vurdering av avvik:
• Utvendige trapper er snødekt og derfor ikke nærmere vurdert.

Trapp er ikke vurdert grunnet snødekke. Tilstanden er derfor usikker, og det anbefales ny kontroll når forholdene tillater det

Tilstandsrapport

Konsekvens/tiltak
• Det bør foretas nærmere undersøkelser av utvendige trapper når de er snøfri.

Konsekvens:
Manglende inspeksjon innebærer at tilstanden er usikker. Det kan foreligge skader som ikke er avdekket, for eksempel fuktskader, slitasje eller svekkede festepunkter. Dette gir økt risiko for uforutsette kostnader og redusert sikkerhet dersom det finnes skjulte feil.

Tiltak:
Gjennomfør ny inspeksjon når snøen er fjernet og overflatene er tørre.
Vurder behov for vedlikehold eller utbedring basert på funn.

INNVENDIG

TG 2 Overflater

Overflatebehandling gulv: Parkettgulv, teppelagte flater, laminatgulv og gulvbelegg.
Overflatebehandling vegger: Malte tapetserte flater, malte pussede flater og tapetserte flater
Overflatebehandling himling: Malte glatte flater.

Noe vedlikehold av overflater og avslutninger må påberegnes. I en fraflyttet boenhet kan det være slitasje, riper, mindre hull og misfarging på overflater hvor det har vært møblement, bilder og hyller.

Vurdering av avvik:
• Det er avvik:

Flere eldre overflater som er moden for oppussing/oppgraderinger. Tilstandsgrad 2 er gitt med bakgrunn i bygningsdelens generelle tilstand, alder og bruksslitasje.

Konsekvens/tiltak
• Tiltak:

Konsekvens:
Estetisk forringelse og redusert opplevelse av vedlikeholdsnivå. Ved manglende oppgradering kan det oppstå ytterligere skader som krever mer omfattende tiltak.

Tiltak:
Overflateoppussing (maling, sparkling, sliping, utskifting av paneler)
Vurdering av underliggende konstruksjon ved tegn til fukt eller deformasjon
Oppgradering til dagens standard ved behov

Ny eier vurderer selv behovet for innvendige oppgraderinger

TG 3 Etasjeskille/gulv mot grunn

Støpt dekke og trebjelkelag som etasjeskille.

Det er kun gjort punktmålinger av gulvet på befaringen. Svanker eller lignende kan forekomme. Stikkprøver er foretatt i minst to rom, i hver etasje hvis boligen har det.

Boligen er møblert, noe som begrenser muligheten for å kontrollere eventuelle skjevheter i konstruksjonen. Det anbefales at dette undersøkes nærmere dersom boligen er tømt for møbler.

Vurdering av avvik:
• Målt høydeforskjell på mellom 10 - 20 mm innenfor en lengde på 2 meter. Tilstandsgrad 2 gis med bakgrunn i standardens krav til godkjente måleavvik.
• Målt høydeforskjell på over 20 mm innenfor en lengde på 2 meter. Tilstandsgrad 3 gis med bakgrunn i standardens krav til godkjente måleavvik.

Odalsgata 50, 2003 LILLESTRØM
Gnr 81 - Bnr 1634
3205 LILLESTRØM

Stigen Boligtakst AS
Nystuveien 2
1900 FETSUND

Tilstandsrapport

Det er registrert noen skjevheter.
Det er flere rom som er nivilert, ikke alle rom med avvik blir nevnt

Ved enkel nivellering av :

Kjøkken 2. etasje er det registreres et høydeavvik på ca. 1cm og 2,5cm. Overgang ny og gammel del

Kjøkken 1. etasje er det registreres et høydeavvik på ca. 1cm og 2,5cm. Overgang ny og gammel del

Målinger er utført på tilfeldige steder. Større skjevheter kan ikke utelukkes.

Med bakgrunn i at bygningen har "satt" seg etter oppføringen, må enkelte mindre skjevheter dog påregnes.

Konsekvens/tiltak
• For å få tilstandsgrad 0 eller 1 må høydeforskjeller rettes opp. Det vil imidlertid sjelden være økonomisk rasjonelt som et enkeltstående tiltak i en bolig som dette. Dersom boligen en gang skal renoveres, kan man vurdere slike tiltak.

Konsekvens:
Skjevheter kan gi redusert komfort, estetiske ulemper og i enkelte tilfeller påvirke møblering og bruk.

Tiltak:
Utbedring kan innebære oppretting av gulv eller justering av underliggende konstruksjon.

Kostnadsesestimat er anslått for å rette gulv i boligen med avrettingsmasse. Det er ikke gjort statiske beregninger på etasjeskille om dette tåler vekt av avrettingsmasse. Nye gulvoverflater er ikke medregnet da dette er individuelt hva som ønskes brukt.
Dette gjelder kjøkken områdene.

Kostnadsestimat: 20 000 - 100 000

TG 3 Pipe og ildsted

Det er etablert ildsted i kjellerstuen.
Det er ingen kjente feil eller påbud som selger kjenner til.

Ildsted og pipe er ikke røykprøvd, og det forutsettes at de branntekniske krav er kontrollert og godkjent av det stedlige brann- og feievesen vedrørende funksjonalitet/kvalitet.

Vurdering av avvik:
• Ildfast plate mangler på gulvet under/foran ildstedet.
• Mer enn halvparten av forventet brukstid er passert på pipe.

Det mangler pålagt og nødvendig gulvbeskyttelse (ildfast plate/skjerming) foran ildstedet. Dette er et krav etter gjeldende brannforskrifter for å hindre antennelse av brennbart gulv som følge av gnister eller glør fra ildstedet.

Konsekvens/tiltak
• Det bør foretas nærmere undersøkelser av pipeløp.
• Det må monteres ildfast plate under/foran ildsted.

Tilstandsrapport

Alder på pipe
Konsekvens:
Økt risiko for skader som sprekker, lekkasjer og redusert brannsikkerhet over tid. Dersom vedlikehold ikke utføres, kan levetiden forkortes og kostbare utbedringer bli nødvendige.

Tiltak:
Utfør visuell kontroll og vurder tilstand på overflate og innvendig røykløp. Ved behov bør pipen rehabiliteres eller utbedres med godkjente metoder (f.eks. innvendig foring).

Ildfast plate mangler
Konsekvens
Betydelig økt risiko for brannskade på gulvet.
Fare for antennelse ved bruk av ildstedet.
Ildstedet anses ikke trygt å bruke før forholdet er utbedret.
Kan føre til manglende godkjenning ved tilsyn fra feiervesen eller ved eierskifte.

Tiltak
Det må umiddelbart monteres ildfast plate i korrekt størrelse og utførelse (i samsvar med ildstedets monteringsanvisning og forskriftskrav).
Platen skal dekke forskriftsmessig område foran og under ildstedet, typisk minimum 30 cm foran og 10 cm til sidene – eller etter produsentens krav.
Velg materiale som er godkjent for formålet, f.eks. herdet glass, stålplate eller skifer.

Estimering er kun satt til montering av ildfast plate.

Kostnadsestimat: Under 20 000

TG 1 Innvendige trapper

Innvendige betongtrapper mellom etasjene.

TG 2 Innvendige dører

Innerdører i trekarm med malt listverk.

Vurdering av avvik:
• Det er avvik:

Dørblader og karmer har synlige bruksmerker som kan påvirke estetikk og funksjon. Enkelte dører tar karm/terskel.

Konsekvens/tiltak
• Tiltak:

Tilstandsgrad settes på bakgrunn av bruksslitasje på baderomsdør. Ny eier vurderer selv behovet for oppgraderinger

Konsekvens:
Kosmetisk forringelse av overflater.
Potensiell utvikling av fuktrelaterte skader dersom overflaten ikke er tilstrekkelig beskyttet (misfarging, svell i dørblad).
Kan på sikt føre til nedsatt funksjon i åpne/lukke-mekanisme dersom slitasjen øker.
Per nå vurderes konsekvensen som liten og i hovedsak estetisk.

Tiltak:
Overflatebehandling av dørblad (maling/lakk) for å opprettholde fuktmotstand.
Kontroll av terskel, karm og gerikter for eventuell begynnende fuktpåvirkning.
Smøring/justering av hengsler ved behov.
Ingen akutte strakstiltak nødvendig.

VÅTROM

2. ETASJE > BAD

TG 3 Generell

Aktuell byggeforskrift er byggeforskrifter fra før 1997. Dokumentasjon: ingen dokumentasjon.

Odalsgata 50, 2003 LILLESTRØM
Gnr 81 - Bnr 1634
3205 LILLESTRØM

Stigen Boligtakst AS
Nystuveien 2
1900 FETSUND

Tilstandsrapport

Bad med fliser på gulv og malte tapetserte flater på vegger. Innredningen består av et underskap/overskap, servant, speil og lys med stikk og ett dusjkabinett.
Det er nivilert fra terskel til sluk og det ble målt 0,5cm fall. Støpejernssluk bør påregnes byttes og kan ikke ansees som tett løsning.
Det er tilkoblet et vannklosett.
Ventilasjon: Naturlig.

Våtrommet er av eldre dato/fra byggeår uten dokumentasjon på løsninger og utført arbeid. Badet står for rehabilitering. Det er av den grunn ikke hensiktsmessig å foreta en fullverdigkontroll av våtrommet, da det må påregnes full rehabilitering for å føre våtrommet opp til dagens krav. Våtrommet kan brukes, men det anbefales årvåkenhet ved bruk. Hvis våtrommet skal brukes i den stand det i dag fremstår så er det viktig at det ikke dusjes direkte på overflater, men benyttes dusjkabinett. Dette for å minske vannpåkjenning på konstruksjonen.

Sluk kan i mange tilfeller være vanskelig å vurdere om det er tette overganger og bruk av membran. Dette grunnet smuss og groing.

Årstall: 1988 **Kilde:** Eier

Vurdering av avvik:
• Våtrommet må oppgraderes for å tåle normal bruk etter dagens krav.

En må forvente generell oppgradering av våtrommets tettesjikt/membran for at våtrommet skal tåle en normal bruk etter dagens krav.

En samlet TG 3 for rommet er satt med bakgrunn i alder. Det er ikke behov for å gjennomføre en detaljert tilstandsanalyse, etter standardens krav.

Vær oppmerksom på at eldre våtrom er å betrakte som en risikokonstruksjon.

Byggeforskrifter fra før 1997 er lagt til grunn for vurderingen av badet. Det bemerkes at våtrom bygget ihht. forskifter fra før 1997 automatisk blir vurdert med TG3, uavhengig om rommet fortsatt kan fungere greit.

Membraner fra før 1997 mangler ofte dokumentasjon på vanntetthet, er utført med materialer og metoder som ikke tilfredsstiller dagens forskriftskrav, og har derfor økt risiko for lekkasjer og følgeskader i bygningskonstruksjonen. Disse membranene har en høy alder og har passert forventet levetid.
Etter 1997 er membraner utført i henhold til strengere krav til materialvalg, utførelse og dokumentasjon, noe som gir betydelig bedre sikkerhet mot vanninntrengning.

Konsekvens/tiltak
• Manglende oppgradering av våtrommet medfører høy risiko for at konstruksjonene ikke vil tåle vanlig bruk av vann eller lekkasjer. Selv om det er dusjkabinett, er det fortsatt en betydelig risiko for at våtrommets konstruksjoner ikke tåler lekkasjer. Dette kan føre til fuktskader på tilstøtende konstruksjoner.

Det anbefales at våtrommet totalrenoveres.

Membranen ligger ellers skjult i konstruksjonen og kan ikke kontrolleres uten å gjøre destruktive inngrep ved å demontere fliser.

Våtrommet har oppgraderingsbehov/vedlikeholdsbehov i nær fremtid. Bruk av eldre våtrom med ukjent tettesjikt/uten tettesjikt, eller defekt tettesjikt kan resultere i lekkasjer og skade på tillstøtende konstruksjoner. Det er viktig å evt. benytte dusjkabinett. Det er også viktig å rense sluk slik at vann renner uhindret til avløpsrør. Manglende rens av sluk kan føre til lekkasjer.

Alle forhold med tettesjikt, våtsone, sluk m.m. må dokumenteres.

Konsekvens:
Økt risiko for lekkasjer og fuktskader i konstruksjonen.
Skader kan være skjulte og utvikle seg over tid, med fare for råte og mugg.
Kostbare reparasjoner dersom skade oppstår, da hele konstruksjonen ofte må rehabiliteres.

Tiltak:
Vurder totalrehabilitering av våtrommet for å oppnå dagens forskriftskrav til tetthet og sikkerhet.
Ved bruk inntil rehabiliteri

Kostnadsestimat: 200 000 - 500 000

2. ETASJE > BAD

TG 3 Tilliggende konstruksjoner våtrom

Hulltaking er ikke foretatt da det ikke er fysisk mulig pga tilliggende konstruksjoner. Det ble gjennomført fuktmåling med fuktsøker på både gulv og vegger, uten at det ble registrert unormale fuktverdier. Ved bruk av fuktmålingsinstrumenter på flislagte baderom, kan det forekomme utslag selv om membranen er tett. Dette skyldes at fuktsøkeren måler ca. 2–3 cm ned i underlaget, men ikke kan fastslå om eventuell fukt befinner seg over eller under membransjiktet. Resultatene fra slike målinger må derfor betraktes som veiledende.

Odalsgata 50, 2003 LILLESTRØM
Gnr 81 - Bnr 1634
3205 LILLESTRØM

Stigen Boligtakst AS
Nystuveien 2
1900 FETSUND

Tilstandsrapport

Vurdering av avvik:
• Det er pga bygningsmessige hindringer ikke fysisk mulig å foreta hulltaking i vegg bak våtsone.

Konsekvens/tiltak
• TGIU gitt ut ifra manglende mulighet for hulltaking.

1. ETASJE > BAD

TG 3 Generell

Aktuell byggeforskrift er byggeforskrifter fra før 1997. Dokumentasjon: ingen dokumentasjon.

Bad med fliser på gulv og malte tapetserte flater på vegger. Innredningen består av et underskap/overskap, servant, speil og armatur med stikk og en dusjsone med dusjing direkte på gulv og vegger. .
Det er nivilert fra terskel til sluk og det ble målt 2cm fall. Støpejernssluk bør påregnes byttes og kan ikke ansees som tett løsning.
Det er tilkoblet et vannklosett.
Ventilasjon: Naturlig.

Våtrommet er av eldre dato/fra byggeår uten dokumentasjon på løsninger og utført arbeid. Badet står for rehabilitering. Det er av den grunn ikke hensiktsmessig å foreta en fullverdigkontroll av våtrommet, da det må påregnes full rehabilitering for å føre våtrommet opp til dagens krav. Våtrommet kan brukes, men det anbefales årvåkenhet ved bruk. Hvis våtrommet skal brukes i den stand det i dag fremstår så er det viktig at det ikke dusjes direkte på overflater, men benyttes dusjkabinett. Dette for å minske vannpåkjenning på konstruksjonen.

Sluk kan i mange tilfeller være vanskelig å vurdere om det er tette overganger og bruk av membran. Dette grunnet smuss og groing.

Vurdering av avvik:
• Våtrommet må oppgraderes for å tåle normal bruk etter dagens krav.
En må forvente generell oppgradering av våtrommets tettesjikt/membran for at våtrommet skal tåle en normal bruk etter dagens krav.

En samlet TG 3 for rommet er satt med bakgrunn i alder. Det er ikke behov for å gjennomføre en detaljert tilstandsanalyse, etter standardens krav.

Vær oppmerksom på at eldre våtrom er å betrakte som en risikokonstruksjon.

Byggeforskrifter fra før 1997 er lagt til grunn for vurderingen av badet. Det bemerkes at våtrom bygget ihht. forskifter fra før 1997 automatisk blir vurdert med TG3, uavhengig om rommet fortsatt kan fungere greit.

Konsekvens/tiltak
• Manglende oppgradering av våtrommet medfører høy risiko for at konstruksjonene ikke vil tåle vanlig bruk av vann eller lekkasjer. Dette kan føre til fuktskader på tilstøtende konstruksjoner.

Det anbefales at våtrommet totalrenoveres.

Membranen ligger ellers skjult i konstruksjonen og kan ikke kontrolleres uten å gjøre destruktive inngrep ved å demontere fliser.

Våtrommet har oppgraderingsbehov/vedlikeholdsbehov i nær fremtid. Bruk av eldre våtrom med ukjent tettesjikt/uten tettesjikt, eller defekt tettesjikt kan resultere i lekkasjer og skade på tillstøtende konstruksjoner. Det er viktig å evt. benytte dusjkabinett. Det er også viktig å rense sluk slik at vann renner uhindret til avløpsrør. Manglende rens av sluk kan føre til lekkasjer.

Alle forhold med tettesjikt, våtsone, sluk m.m. må dokumenteres.

Konsekvens:
Økt risiko for lekkasjer og fuktskader i konstruksjonen.
Skader kan være skjulte og utvikle seg over tid, med fare for råte og mugg.
Kostbare reparasjoner dersom skade oppstår, da hele konstruksjonen ofte må rehabiliteres.

Tiltak:
Vurder totalrehabilitering av våtrommet for å oppnå dagens forskriftskrav til tetthet og sikkerhet.
Ved bruk inntil rehabiliteri

Kostnadsestimat: 200 000 - 500 000

1. ETASJE > BAD

TG 0,1 Tilliggende konstruksjoner våtrom

Hulltaking er ikke foretatt da det ikke er fysisk mulig pga tilliggende konstruksjoner.

Odalsgata 50, 2003 LILLESTRØM
Gnr 81 - Bnr 1634
3205 LILLESTRØM

Stigen Boligtakst AS
Nystuveien 2
1900 FETSUND

Tilstandsrapport

Det ble gjennomført fuktmåling med fuktsøker på både gulv og vegger, uten at det ble registrert unormale fuktverdier. Ved bruk av fuktmålingsinstrumenter på flislagte baderom, kan det forekomme utslag selv om membranen er tett. Dette skyldes at fuktsøkeren måler ca. 2–3 cm ned i underlaget, men ikke kan fastslå om eventuell fukt befinner seg over eller under membransjiktet. Resultatene fra slike målinger må derfor betraktes som veiledende.

Vurdering av avvik:
• Det er pga bygningsmessige hindringer ikke fysisk mulig å foreta hulltaking i vegg bak våtsone.

Konsekvens/tiltak
• TGIU gitt ut ifra manglende mulighet for hulltaking.

KJELLER > VASKEROM/FYR ROM

TG 3 Generell

Vaskerom med malt betong gulv og malte pussede flater på vegger. Innredningen består av utslagsvask og opplegg for vaskemaskin. Det er nivilert fra terskel til sluk og det ble målt 2cm fall. Støpejernssluk bør påregnes byttes og kan ikke ansees som tett løsning.
Naturlig ventilasjon.

Våtrommet er av eldre dato/fra byggeår uten dokumentasjon på løsninger og utført arbeid. Badet står for rehabilitering. Det er av den grunn ikke hensiktsmessig å foreta en fullverdigkontroll av våtrommet, da det må påregnes full rehabilitering for å føre våtrommet opp til dagens krav. Våtrommet kan brukes, men det anbefales årvåkenhet ved bruk. Hvis våtrommet skal brukes i den stand det i dag fremstår så er det viktig at det ikke dusjes direkte på overflater, men benyttes dusjkabinett. Dette for å minske vannpåkjenning på konstruksjonen.

Sluk kan i mange tilfeller være vanskelig å vurdere om det er tette overganger og bruk av membran. Dette grunnet smuss og groing.

sjon på oppbyggingen av vaskerommet, herunder tettesjikt/membranløsning.

Vurdering av avvik:
• Våtrommet må oppgraderes for å tåle normal bruk etter dagens krav.

Konsekvens/tiltak
• Manglende oppgradering av våtrommet medfører høy risiko for at konstruksjonene ikke vil tåle vanlig bruk av vann eller lekkasjer. Dette kan føre til fuktskader på tilstøtende konstruksjoner.

Det anbefales at våtrommet totalrenoveres.

Våtrommet har oppgraderingsbehov/vedlikeholdsbehov i nær fremtid. Bruk av eldre våtrom med ukjent tettesjikt/uten tettesjikt, eller defekt tettesjikt kan resultere i lekkasjer og skade på tillstøtende konstruksjoner. Manglende rens av sluk kan føre til lekkasjer.

Alle forhold med tettesjikt, våtsone, sluk m.m. må dokumenteres.

Konsekvens:
Økt risiko for lekkasjer og fuktskader i konstruksjonen.
Skader kan være skjulte og utvikle seg over tid, med fare for råte og mugg.
Kostbare reparasjoner dersom skade oppstår, da hele konstruksjonen ofte må rehabiliteres.

Tiltak:
Vurder totalrehabilitering av våtrommet for å oppnå dagens forskriftskrav til tetthet og sikkerhet.
Ved bruk inntil rehabilitering

KJELLER > VASKEROM/FYR ROM

TG 0,1 Tilliggende konstruksjoner våtrom

Hulltaking er ikke foretatt da det ikke er fysisk mulig pga tilliggende konstruksjoner.

Vurdering av avvik:
• Det er pga bygningsmessige hindringer ikke fysisk mulig å foreta hulltaking i vegg bak våtsone.

Konsekvens/tiltak
• TGIU gitt ut ifra manglende mulighet for hulltaking.

Odalsgata 50, 2003 LILLESTRØM
Gnr 81 - Bnr 1634
3205 LILLESTRØM

Stigen Boligtakst AS
Nystuveien 2
1900 FETSUND

Tilstandsrapport

KJELLER > BAD

TG 3 **Generell**

Aktuell byggeforskrift er byggeforskrifter fra før 1997. Dokumentasjon: ingen dokumentasjon.

Bad med fliser på gulv og vegger. Innredningen består av et servant, speil, lys og en dusjsone med dusjing direkte på gulv og vegg.
Det er nivilert fra terskel til sluk og det ble målt 2cm fall. Støpejernssluk bør påregnes byttes og kan ikke ansees som tett løsning.
Det er tilkoblet et vannklosett.
Ventilasjon:naturlig

Våtrommet er av eldre dato/fra byggeår uten dokumentasjon på løsninger og utført arbeid. Badet står for rehabilitering. Det er av den grunn ikke hensiktsmessig å foreta en fullverdigkontroll av våtrommet, da det må påregnes full rehabilitering for å føre våtrommet opp til dagens krav. Våtrommet kan brukes, men det anbefales årvåkenhet ved bruk. Hvis våtrommet skal brukes i den stand det i dag fremstår så er det viktig at det ikke dusjes direkte på overflater, men benyttes dusjkabinett. Dette for å minske vannpåkjenning på konstruksjonen.

Sluk kan i mange tilfeller være vanskelig å vurdere om det er tette overganger og bruk av membran. Dette grunnet smuss og groing.

Vurdering av avvik:
• Våtrommet må oppgraderes for å tåle normal bruk etter dagens krav.

En må forvente generell oppgradering av våtrommets tettesjikt/membran for at våtrommet skal tåle en normal bruk etter dagens krav.

En samlet TG 3 for rommet er satt med bakgrunn i alder. Det er ikke behov for å gjennomføre en detaljert tilstandsanalyse, etter standardens krav.

Vær oppmerksom på at eldre våtrom er å betrakte som en risikokonstruksjon.

Byggeforskrifter fra før 1997 er lagt til grunn for vurderingen av badet. Det bemerkes at våtrom bygget ihht. forskifter fra før 1997 automatisk blir vurdert med TG3, uavhengig om rommet fortsatt kan fungere greit.

Konsekvens/tiltak
• Manglende oppgradering av våtrommet medfører høy risiko for at konstruksjonene ikke vil tåle vanlig bruk av vann eller lekkasjer. Dette kan føre til fuktskader på tilstøtende konstruksjoner.

Det anbefales at våtrommet totalrenoveres.

Membranen ligger ellers skjult i konstruksjonen og kan ikke kontrolleres uten å gjøre destruktive inngrep ved å demontere fliser.

Våtrommet har oppgraderingsbehov/vedlikeholdsbehov i nær fremtid. Bruk av eldre våtrom med ukjent tettesjikt/uten tettesjikt, eller defekt tettesjikt kan resultere i lekkasjer og skade på tillstøtende konstruksjoner. Det er viktig å evt. benytte dusjkabinett. Det er også viktig å rense sluk slik at vann renner uhindret til avløpsrør. Manglende rens av sluk kan føre til lekkasjer.

Alle forhold med tettesjikt, våtsone, sluk m.m. må dokumenteres.

Konsekvens:
Økt risiko for lekkasjer og fuktskader i konstruksjonen.
Skader kan være skjulte og utvikle seg over tid, med fare for råte og mugg.
Kostbare reparasjoner dersom skade oppstår, da hele konstruksjonen ofte må rehabiliteres.

Tiltak:
Vurder totalrehabilitering av våtrommet for å oppnå dagens forskriftskrav til tetthet og sikkerhet.
Ved bruk inntil rehabiliteri

KJELLER > BAD

TG IU **Tilliggende konstruksjoner våtrom**

Hulltaking er ikke foretatt da det ikke er fysisk mulig pga tilliggende konstruksjoner.

Vurdering av avvik:
• Det er pga bygningsmessige hindringer ikke fysisk mulig å foreta hulltaking i vegg bak våtsone.

Konsekvens/tiltak
• TGIU gitt ut ifra manglende mulighet for hulltaking.

KJØKKEN

Odalsgata 50, 2003 LILLESTRØM
Gnr 81 - Bnr 1634
3205 LILLESTRØM

Stigen Boligtakst AS
Nystuveien 2
1900 FETSUND

Tilstandsrapport

2. ETASJE > KJØKKEN

TG 1 **Overflater og innredning**

Kjøkkeninnredning med laminert benkeplate med nedfelt oppvaskkum med 1-greps blandebatteri. Fliser mellom over og underskap. Det er montert en oppvaskmaskin, komfyr og det er tilkoblet en ventilator over kokeplass.

Det ble foretatt enkelt fuktsøk med MMS søkeinstrument, det ble ikke registrert noe forskjellige verdier på kjøkkengulv.

Det er alltid en fordel å montere komfyrvakt og waterguard på kjøkken.

Det er utført kjøkkenfornying i 2019.

Årstall: 2019 **Kilde:** Eier

2. ETASJE > KJØKKEN

TG 1 **Avtrekk**

Det er kjøkkenventilator med avtrekk ut.
Det er kun utført enkel kontroll av ventilasjon ved bruk av et ark/papir eller røykampull. Det er ikke foretatt tallfestede målinger.

Årstall: 2019 **Kilde:** Eier

1. ETASJE > KJØKKEN

TG 2 **Overflater og innredning**

Kjøkkeninnredning med laminert benkeplate med nedfelt oppvaskkum med 1-greps blandebatteri. Fliser mellom over og underskap. Det er montert en oppvaskmaskin, opplegg for komfyr og det er tilkoblet en ventilator over kokeplass.

Det ble foretatt enkelt fuktsøk med MMS søkeinstrument, det ble ikke registrert noe forskjellige verdier på kjøkkengulv.

Det er alltid en fordel å montere komfyrvakt og waterguard på kjøkken.

Årstall: 1980 **Kilde:** Eier

Vurdering av avvik:
• Det er avvik:

Eldre kjøkkeninnredninger med noe bruksslitasje. Ingen unormale fuktverdier ble påvist i utsatte soner på befaringsdagen.

Konsekvens/tiltak
• Tiltak:

Kjøkken fremstår med noe slitasje, men vurderes å være i tilfredsstillende funksjonell stand. Ingen unormale fuktverdier ble påvist i utsatte soner.

Konsekvens:
Estetisk kvalitet er redusert, og funksjonen kan være noe svekket over tid.

Tiltak:
Vedlikehold som justering av hengsler og eventuell utskifting av slitte deler kan utføres. På lengre sikt bør utskifting av innredningen vurderes for å opprettholde funksjon og estetikk.

1. ETASJE > KJØKKEN

TG 2 **Avtrekk**

Det er kjøkkenventilator med avtrekk ut.
Det er kun utført enkel kontroll av ventilasjon ved bruk av et ark/papir eller røykampull. Det er ikke foretatt tallfestede målinger.

Tilstandsrapport

Vurdering av avvik:
• Det er avvik:

Ventilator av eldre dato med bruksslitasje

Konsekvens/tiltak
• Tiltak:

Det er påregnelig med utskiftning/utbedringer. Ny eier vurderer selv behovet for oppgraderinger.

TEKNISKE INSTALLASJONER

TG 2 Vannledninger

Synlig vannrør av materialtype kobber. Øvrig anlegg ligger skjult.
Anlegget er kun visuelt besiktiget da dette krever spesielt utstyr og kompetanse.
Ingen synlige lekkasjer på lett tilgjengelige steder.
Røropplegg og installasjoner er ikke vurdert utover visuell besiktigelse i denne rapporten, da dette krever spesiell kompetanse og autorisasjon.
Skal anleggets tilstand og utskiftningsbehov avklares må anlegget kontrolleres av en autorisert rørlegger.

Vurdering av avvik:
• Mer enn halvparten av forventet brukstid er passert på innvendige vannledninger.

• Vurdering er basert på alder. Tilstandsgrad 2 gis med bakgrunn i at mer enn halvparten av forventet brukstid for skjulte røranlegg er passert. Det er nå ingen symptomer på funksjonssvekkelse, men vær oppmerksom på at dette er en risikokonstruksjon.

Konsekvens/tiltak
• Overvåk tilstanden jevnlig. For å få tilstandsgrad 0 eller 1 må røranlegget skiftes ut, men tidspunktet for når dette er nødvendig er vanskelig å si noe om. Ved renovering, påse at røranlegget dokumenteres av fagperson.
• Tidspunkt for utskiftning av vannledninger nærmer seg.

• I forbindelse med oppgradering av våtrom vil det være naturlig med utskiftning av rør.

Alder
Konsekvens:
Økt risiko for lekkasjer og vannskader i konstruksjoner.
Potensielle følgeskader på gulv, vegger og innredning ved rørbrudd.
Kostbare reparasjoner dersom skade oppstår uoppdaget.

Tiltak:
Utfør tilstandskontroll, for eksempel ved trykktest eller visuell inspeksjon der det er mulig.
Planlegg utskifting eller rehabilitering av vannledninger i nær fremtid.
Vurder samtidig oppgradering til moderne rørmaterialer med lengre levetid og bedre korrosjonsmotstand.

TG 2 Avløpsrør

Synlig avløpsrør av støpejernsrør, øvrige avløpsrør ligger skjult.
Lufting og stakemuligheter på avløpsanlegg er ikke synlig eller vurdert av takstmannen da dette er boligbygg med flere boenheter.
Anlegget er kun visuelt besiktiget da dette krever spesielt utstyr og kompetanse.

Røropplegg og installasjoner er ikke vurdert utover visuell besiktigelse i denne rapporten, da dette krever spesiell kompetanse og autorisasjon.
Takstmann er ikke godkjent innenfor området VVS, det anbefales derfor å få en autorisert rørlegger til å gjennomgå anlegget dersom dette er ønskelig.Røranlegget innbygd i konstruksjonen er ikke vurdert.

Vurdering av avvik:
• Mer enn halvparten av forventet brukstid er passert på innvendige avløpsledninger.

• Vurdering er basert på alder. Tilstandsgrad 2 gis med bakgrunn i at mer enn halvparten av forventet brukstid for skjulte røranlegg er passert. Det er nå ingen symptomer på funksjonssvekkelse, men vær oppmerksom på at dette er en risikokonstruksjon.

Konsekvens/tiltak
• I forbindelse med oppgradering av våtrom vil det være naturlig med utskiftning av rør.

• Tidspunkt for utskiftning av avløpsrør nærmer seg.

• Overvåk tilstanden jevnlig. For å få tilstandsgrad 0 eller 1 må røranlegget skiftes ut, men tidspunktet for når dette er nødvendig er vanskelig å si noe om. Ved renovering, påse at røranlegget dokumenteres av fagperson.

Tilstandsrapport

Konsekvens:
Økt risiko for lekkasjer og tilstopping i avløpssystemet.
Potensielle følgeskader på konstruksjoner og gulv ved vanninntrenging.
Kostbare reparasjoner dersom skade oppstår uoppdaget.

Tiltak:
Gjennomfør tilstandskontroll med kamera eller trykktest for å avdekke skjulte skader.
Planlegg utskifting eller rehabilitering av avløpsledninger i nær fremtid.
Vurder samtidig oppgradering til moderne rørmaterialer med lengre levetid.

TG 1 Ventilasjon

Naturlig ventilasjon i boligen med luftespalte i vindu. Kapasitet og mengde luftutskifting er ikke kontrollert da det krever eget utstyr for måling og hører ikke under nivå 1 undersøkelse. Det er ikke foretatt tallfestede målinger.

TG 1 Varmesentral

Det er installert fyrkjeler. Det er en oljefyr fra byggeår som ble gjort om til bruk av biobrensel i 2012. Takstmann er ikke godkjent innenfor området, det anbefales derfor å få en autorisert fagmann til å gjennomgå anlegget dersom dette er ønskelig. Anlegget er kun visuelt besiktiget da dette krever spesielt utstyr og kompetanse.

Det er utført service på anlegget i 2024.

Varmtvannstank

Varmtvann kommer fra fyren.

Andre installasjoner

Elektrisk oppvarming med enkelte panelovner og radiatorer, gulvvarme på badene.
Det er ikke gitt informasjon om feil på anlegget.
Varmeinstallasjoner er ikke videre kontrollert eller funksjonstestet under befaringen og det gis ikke TG.

Elektrisk anlegg

Dette er en forenklet kontroll begrenset til de spørsmål og undersøkelser som forskrift til avhendingslova (tryggere bolighandel) § 2-18 inneholder. Dette kan ikke sammenlignes med en kontroll utført av offentlig myndighet (Det lokale eltilsyn) eller registrert elektrovirksomhet, og en bygningssakkyndig har verken kompetanse eller lov til å foreta en slik kontroll.

Tilstanden er vurdert ut fra den forenklede og begrensede kontrollen som forskriften inneholder. El-anlegget kan ha feil og mangler som en slik forenklet undersøkelse ikke vil avdekke. Vær derfor oppmerksom på denne risikoen, og søk videre veiledning eller få en fullstendig kontroll utført av registrert elektrovirksomhet.

Anlegg med automatsikringer og skrusikringer.

Elektriske anlegg er ikke testet, men kun visuelt besiktiget. Da dette ikke er bygningssakkyndige kompetanseområde er noen av svarene gitt på ett generelt grunnlag ut fra befaringsdagen. Ønskes en grundigere kontroll av elektriske anlegg anbefales en el sjekk utført av en autorisert elektriker.

Den bygningssakkyndige oppgaver knyttet til el-anlegget handler om å ettersporre informasjon og dokumentasjon fra selger, og gjennomføre observasjoner (visuelt), som for eksempel å se etter tegn på termiske skader på kabler, elektrisk utstyr osv. Det er ikke den bygningssakkyndige sitt ansvar å gjennomføre kontroll av det elektriske anlegget.

Odalsgata 50, 2003 LILLESTRØM
Gnr 81 - Bnr 1634
3205 LILLESTRØM

Stigen Boligtakst AS
Nystuveien 2
1900 FETSUND

Tilstandsrapport

Kravet om samsvarserklæring gjelder både for anlegg som er nyere enn 1999, og for endringer på anlegg fra før 1999.
Samsvarserklæringene skal følge boligen, slik at eier av huset har oversikt over hvilke arbeider som er gjort på det elektriske anlegget.
Samsvarserklæringen viser hvilke arbeider som er gjort, og hvem som har utført arbeidet. Dette er viktig for å dokumentere at arbeidet er utført av elektriker og ikke ufaglært person. Det skal utarbeides samsvarserklæring for alle arbeider som utføres på det elektriske anlegget, også mindre arbeider.

1. Foreligger det eltilsynsrapport de siste 5 år, og det er ikke foretatt arbeid på anlegget etter denne, utenom retting av eventuelle avvik i eltilsynsrapport (dvs en el-tilsynsrapport uten avvik)?
   Nei

Spørsmål til eier

2. Når ble det elektriske anlegget installert eller sist gang totalt rehabilitert (årstall)? Med totalt rehabilitert menes fullstendig utskiftet anlegg fra inntakssikring og videre.
   1960

3. Er alle elektriske arbeider/anlegg i boligen utført av en registrert elektroinstallasjonsvirksomhet?
   Ja første eier av huset var elektriker Leif Steffens, som gjorde alt ardbeid selv

4. Er det elektriske anlegget utført eller er det foretatt tilleggsarbeider på det elektriske anlegget etter 1.1.1999?
   Nei

5. Foreligger det kontrollrapport fra offentlig myndighet – Det Lokale Eltilsyn (DLE) eller eventuelt andre tilsvarende kontrollinstanser med avvik som ikke er utbedret eller kontrollen er over 5 år?
   Nei

6. Forekommer det ofte at sikringene løses ut?
   Nei

7. Har det vært brann, branntilløp eller varmgang (for eksempel termiske skader på deksler, kontaktpunkter eller lignende) i boligens elektriske anlegg?
   Nei

Generelt om anlegget

8. Er det tegn til at det har vært termiske skader (tegn på varmgang) på kabler, brytere, downlights, stikkontakter og elektrisk utstyr? Sjekk samtidig tilstanden på elektrisk tilkobling av varmtvannsbereder, jamfør eget punkt under varmtvannstank
   Nei

9. Er der synlig defekter på kabler eller er disse ikke tilstrekkelig festet?
   Nei

Inntak og sikringsskap

10. Er det tegn på at kabelinnføringer og hull i inntak og sikringsskap ikke er tette, så langt dette er mulig å sjekke uten å fjerne kapslinger?
    Nei

11. Finnes det kursfortegnelse, og er den i samsvar med antall sikringer?
    Ja

12. Foreta en helhetsvurdering av det elektriske anlegget, dets alder, allmenne tilstand og fare for liv og helse. Bør det elektriske anlegget ha en utvidet el-kontroll?
    Ukjent

Generell kommentar

Eier/bruker av ett elektrisk anlegg vil i alle tilfeller stå som den ansvarlige for hva som er utført/vedlikeholdt på det elektrisk anlegget.

Elektriske anlegg er ikke testet. Det elektriske anlegget er ikke videre vurdert eller gitt TG vurdering da dette ligger utenfor bygningssakkyndige kompetansefelt. Dersom ytterligere gjennomgang av det elektriske anlegget ønskes, anbefales en eltakst.

TOMTEFORHOLD

Byggegrunn

Byggegrunn er ikke kjent.

Det presiseres imidlertid at det ikke er foretatt noen som helst geotekniske undersøkelser og derved er det kun svært begrensede muligheter for nøyaktig

Odalsgata 50, 2003 LILLESTRØM
Gnr 81 - Bnr 1634
3205 LILLESTRØM

Stigen Boligtakst AS
Nystuveien 2
1900 FETSUND

Tilstandsrapport

kunnskap om byggegrunn og stabilitet som kan gjøres.

TG 2 Fuktsikring og drenering

Eier informerer at det er etablert ny drenering i 2012. Det er registrert synlig vorteplast rundt huset. Det er kun utført drenering på 3 sider. Ikke under tilbygget.

Det presiseres imidlertid at kjellere av denne årgangen, grunnet alder, normalt kan være utsatt for kapillært oppsug av fuktighet fra grunnen. Det gjøres uttrykkelig oppmerksom på at etablering av ny drenering ikke nødvendigvis vil eliminere eventuell fuktproblematikk.

Enkelte fuktmålinger ble utført på befaringstidspunktet. Fuktsøkeren søker ca. 2-3 cm ned i underlaget, og utslagene anses derfor som veiledende.

Vurdering av avvik:
• Det er avvik:

Topplisten på grunnmuren dekker ikke drensplaten stedvis, noe som kan redusere dreneringseffekten og øke risikoen for fuktinntrenging.

Det er registrert noe fukt i gulv/ vegger og saltutslag. Kjeller av denne årgang vil normalt være belastet med kapillært oppsug fra grunnen.
Det gjøres oppmerksom på at etablering av ny drenering ikke automatisk vil gjøre at eventuell fukt forsvinner.

Det ble foretatt enkle målinger med Protimeter MMS-2.
Fuktsøkeren søker ca. 2-3 cm ned i underlaget. Et utslag på en fuktsøker er derfor bare veiledende, og det anbefales alltid å måle RF.

Konsekvens/tiltak
• Tiltak:

Topplist
Konsekvens:
Økt risiko for fuktinntrenging i grunnmur og kjellervegger.
Redusert effekt av dreneringssystemet, som kan føre til skader på konstruksjonen over tid.
Potensielt høyere vedlikeholdskostnader dersom fuktproblemer oppstår.

Tiltak:
Etterse hele overgangen mellom topplist og drensplate.
Juster eller bytt topplisten slik at den dekker drensplaten fullstendig.
Kontroller samtidig at drensplaten er intakt og godt festet.

Fukt i gulv og vegger
Konsekvens:
Risiko for mugg- og soppvekst med negativ påvirkning på inneklima
Langsiktig nedbrytning av betong og puss
Skader på overflater, gulvbelegg og innredning
Fare for korrosjon på armering i betong
Redusert brukskvalitet og risiko for videre fuktskader dersom tiltak ikke utføres

Tiltak:
Vurdere dreneringens alder og funksjon – ofte anbefalt utskifting ved eldre drenssystemer
Utvendig fuktsikring av grunnmur (grunnmursplate, membran, knotteplast)
Forbedre fall fra terreng og sikre at taknedløp ledes bort fra grunnmur

TG 1 Grunnmur og fundamenter

Bygget er antatt fundamentert med betong og støpte kjellergulv

TG IU Terrengforhold

Det er viktig at terrenget heller riktig i områder ved grunnmur, at det er tilfredsstillende helningsgrad ut fra grunnmur. Overflatevann skal hurtigst mulig vekk for å unngå unødvendige fuktbelastninger på utvendig fuktsikring og drenering.

Tilstandsrapport

Tomta var på befaringsdagen snødekket slik at opparbeidingen i liten grad var synlig. .

Vurdering av avvik:
• Tomten er snødekt og derfor ikke nærmere vurdert.

Tomten er ikke vurdert grunnet snødekke. Tilstanden er derfor usikker, og det anbefales ny kontroll når forholdene tillater det

Konsekvens/tiltak
• Det bør foretas nærmere undersøkelser av tomta når den er snøfri.

Konsekvens:
Tilstanden er usikker. Det kan foreligge skjulte forhold som dårlig drenering, erosjon, setningsskader eller skader på uteareale. Dette gir økt risiko for uforutsette kostnader og mulige tiltak ved senere oppdagede feil.

Tiltak:
Utfør ny inspeksjon når snøen er fjernet og bakken er synlig.
Kontroller terrengfall, dreneringsløsninger, eventuelle skader på belegning og vegetasjon.
Vurder behov for vedlikehold eller utbedring basert på funn.

TG 2 Utvendige vann- og avløpsledninger

Ukjent type på avløpsrør og type på vannledning. Offentlig avløp og vannledning via private stikkledninger.
Røranlegget er ikke kontrollert av den grunn at dette krever spesielt utstyr og kompetanse.
Med tanke på alder og materialvalg ansees rør som tilfredsstillende. Ingen negative avvik observert, og/eller opplyst av eier.
Det bemerkes at bunnledninger ikke er kontrollert. Det oppfordres til kameraundersøkelse på generelt grunnlag for faktisk tilstand på avløpsrør.

Vurdering av avvik:
• Mer enn halvparten av forventet brukstid er passert på utvendige avløpsledninger.
• Mer enn halvparten av forventet brukstid er passert på utvendige vannledninger.

Konsekvens/tiltak
• Det er ikke behov for utbedringstiltak siden anlegget fungerer i dag, men ut ifra alder kan skader plutselig oppstå på eldre anlegg.

Konsekvens:
Økt risiko for lekkasjer og driftsproblemer i vann- og avløpssystemet.
Kostbare reparasjoner dersom skade oppstår uoppdaget.

Tiltak:
Utfør tilstandskontroll, for eksempel med trykktest eller kamerainspeksjon av rør.
Utfør jevnlig kontroll for lekkasjer og tilstand, og vurder tilstandsbasert vedlikehold.

TG 1 Oljetank

Det er oljetank i glassfiber. Oljetank er fra 2012.

Årstall: 2012 **Kilde:** Eier

FORHOLD SOM ÅPENBART KAN MEDFØRE FARE FOR HELSE, MILJØ OG SIKKERHET

Helse, miljø og sikkerhet

Dette punktet inneholder tydelige og lett synlige forhold ved boligen som åpenbart kan påvirke helse, miljø og sikkerhet, og som bygningssakkyndige har oppdaget. Terskelen for hva som anses som åpenbart er høy, og det utføres ikke undersøkelser med sikte på å avdekke slike forhold. Punktet omfatter ikke skjulte eller ikke-synlige forhold, tekniske vurderinger eller forhold som krever spesialundersøkelser. Forhold vurderes etter byggteknisk forskrift på befaringstidpunktet.

Rapporten bygger på en visuell, ikke-destruktiv befaring av tilgjengelige flater. Åpenbare forhold som kan medføre fare for helse, miljø og sikkerhet, som synlige fuktskader eller manglende sikring, omtales dersom de ble observert. Skjulte feil eller avvik som krever åpning av konstruksjoner eller spesialundersøkelser, faller utenfor rapportens omfang. Takstmannen fraskriver seg ansvar for forhold som ikke var synlige ved befaringen, og det anbefales ytterligere undersøkelser dersom det er mistanke om slike avvik.

Odalsgata 50, 2003 LILLESTRØM
Gnr 81 - Bnr 1634
3205 LILLESTRØM

Stigen Boligtakst AS
Nystuveien 2
1900 FETSUND

Tilstandsrapport

Det er ikke foretatt inngrep i konstruksjoner, eller flyttet skap/innredning for å avdekke evt. avvik i brannceleinndeling. Observasjoner er kun visuelt på synlige overflater. Branncelledelende vegger og etasjeskille er umulig å kontrollere opp mot forskriftskrav uten å foreta inngrep i konstruksjoner og er av den grunn ikke kontrollert av takstmann.

Brannslukker og røykvarsler.
Lovpålagt røykvarsler og pulverapparat skal følge boligen ved salg. Brannslukningsutstyret er ikke funksjonstestet.

Vurdering av avvik:
• Åpninger i rekkverk er større enn dagens forskriftskrav til rekkverk i innvendige trapper.
• Det er avvik i rømningsveier.
• Det er behov for at en kvalifisert elektrofaglig person kontrollerer det elektriske anlegget.
• Det er ikke foretatt radonmålinger, og bygget er heller ikke utført med radonsperre.
• Det er ikke montert rekkverk på utvendige trapper.
• Det mangler håndløper på vegg i det innvendige trappeløpet.
• Rekkverket på balkong eller terrasse er for lavt i forhold til dagens krav.

Konsekvens/tiltak
• Det bør gjennomføres radonmålinger.
• Innhent en kvalifisert elektrofaglig person for å kontrollere det elektriske anlegget.
• Det er ikke krav om utbedring av rekkverkshøyde opp til dagens forskriftskrav.
• Det er ikke krav om utbedring av åpninger i innvendige trapper opp til dagens krav.
• Håndløper på innvendig trapp bør monteres, men det var ikke krav på byggetidspunktet.
• Håndløper på innvendig trapp må monteres på vegg for å tilfredsstille krav på byggetidspunktet.
• Rekkverk for utvendige trapper må monteres for å lukke avviket.

Odalsgata 50, 2003 LILLESTRØM
Gnr 81 - Bnr 1634
3205 LILLESTRØM

Stigen Boligtakst AS
Nystuveien 2
1900 FETSUND

Tilstandsrapport

Lavt rekkverk
Konsekvens:
For lav høyde gir økt risiko for fallulykker, spesielt for barn og personer med nedsatt balanse. Dette er et sikkerhetsavvik som bør utbedres.
Tiltak:
Rekkverket bør bygges opp til forskriftsmessig høyde eller erstattes med en løsning som oppfyller kravene.

Håndløper
Konsekvens:
Manglende håndløper øker risikoen for fallulykker, spesielt for barn, eldre og personer med nedsatt mobilitet. Dette er et sikkerhetsmessig avvik som bør utbedres for å oppfylle krav til helse og sikkerhet.
Tiltak:
Sørg for korrekt høyde og festing, og at håndløperen er grepsvennlig og går sammenhengende langs hele trappeløpet.

Manglende rekkverk
Konsekvens:
Økt fare for fallulykker, spesielt for barn og eldre. Manglende sikring kan også medføre ansvar ved ulykker og påvirke boligens verdi negativt.

Tiltak:
Etablering av rekkverk eller annen godkjent sikring i henhold til gjeldende byggteknisk forskrift (TEK17).
Høyde og utforming må tilfredsstille krav til personsikkerhet, inkludert barnesikring.
Tiltaket bør utføres av fagperson med kjennskap til gjeldende regelverk.

Radon er en radioaktiv gass som kan trenge inn i boliger fra grunnen under bygningen. Dersom man ikke måler radonnivåene eller gjennomfører nødvendige tiltak, kan det føre til alvorlige helsekonsekvenser. Langvarig eksponering for høye radonnivåer øker risikoen for lungekreft.

Det elektriske:
Det foreligger ikke dokumentasjon på anlegget, og heller ikke el-tilsynskontroll siste 5 årene.
Det anbefales at det innhentes lovpålagt dokumentasjon fra utførende elektroinstallasjonsfirma, alternativt anbefales det en generell gjennomgang av el-anlegget av el-fagmann.
Konsekvens:
Økt risiko for feil, varmgang og brannfare. Manglende kontroll kan innebære at anlegget ikke oppfyller dagens sikkerhetskrav, noe som kan medføre fare for liv og helse samt økonomiske konsekvenser ved skade.
Tiltak:
Bestill en fullstendig kontroll av det elektriske anlegget utført av autorisert elektroinstallatør.
Utarbeid dokumentasjon som samsvarserklæring og eventuelle rapporter fra kontroll.
Utbedre eventuelle feil eller mangler som avdekkes under kontrollen.

For at et vindu skal være godkjent som rømningsvindu, skal det ikke være mer enn 1 meter fra gulvet i kjelleren og opp til den nedre vinduskarmen. Tiltak:
Montering av fast trinn eller plattform under vinduet for å redusere høyden til under 1,0 m. Rom benyttes som oppholdsrom, men mangler tilstrekkelig rømningsvei fordi vinduene er for små og sitter for høyt.

Odalsgata 50, 2003 LILLESTRØM
Gnr 81 - Bnr 1634
3205 LILLESTRØM

Stigen Boligtakst AS
Nystuveien 2
1900 FETSUND

Bygninger på eiendommen

Garasje

Anvendelse
Som garasje

Byggeår
1960

Kommentar
Byggeåret er basert på opplysninger fra eier.

Standard
Garasjen fremstår med normal bruksslitasje for garasjer, garasjer blir større utsatt for fukt m.m. innvendig, det er derfor påregnelig med større slitasje på garasjer, boder osv. en på boliger.

Vedlikehold

Beskrivelse
Garasje utført med støpt dekke, siporex vegger som er kledd på panel, pultak konstruksjon i treverk tekket med antatt takpapp (snødekt på befaringsdag), garasjeport.

Bygget er ikke tilstandsvurdert ihht Forskrift til avhendingslova og NS3600. Dette er kun en enkel beskrivelse.

Odalsgata 50, 2003 LILLESTRØM
Gnr 81 - Bnr 1634
3205 LILLESTRØM

Stigen Boligtakst AS
Nystuveien 2
1900 FETSUND

Arealer, byggetegninger og brannceller

Standard gjeldende fra 01.01.2024

Arealmålinger og arealoppsett er basert på Norsk standard 3940:2023 Areal- og volum-beregninger av bygninger. Arealet gjelder for tidspunktet da boligen ble målt

Hva er måleverdig areal?

Arealet i rommet må ha minst 1,90 m fri høyde over gulvet og minst bredde på 0,60 m. Et loft med skråtak vil for eksempel bare få registrert målbart areal der høyden er minst 1,90 m og bredden minst 0,60 m. Rommet må ha dør eller luke og gangbart gulv.

Hva er bruksareal?

BRA = BRA-i + BRA-e + BRA-b

Bruksarealet for bygningen er bruttoarealet minus arealet som opptas av yttervegger.

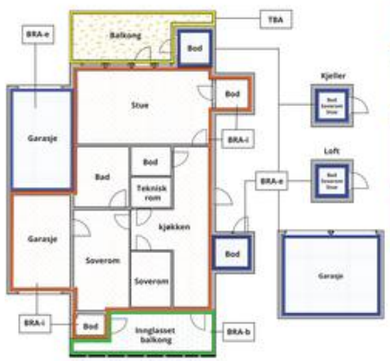

Carport og/eller garasjeplass i felles garasjeanlegg er ikke måleverdig areal

Internt bruksareal **(BRA-i)**	Arealet innenfor boenheten(e)
Eksternt bruksareal **(BRA-e)**	Arealet av alle rom utenfor boenheten(e) og som tilhører denne, slik som for eksempel boder
Innglasset balkong mv **(BRA-b)**	Arealet av innglasset balkong, veranda eller altan når denne er tilknyttet boenheten(e)
Terrasse- og balkongareal **(TBA)**	Arealet av terrasser, åpne balkonger og åpen altan tilknyttet boenheten(e)
Gulvareal **(GUA)**	Er sum av BRA (bruksareal) og ALH (areal med lav takhøyde). Areal med lav takhøyde (ALH) er ikke måleverdig areal, som skyldes skråtak og lav himlingshøyde. GUA kan opplyses i markedsføring der det er aktuelt for den konkrete boligen og kun sammen med BRA-i, for eksempel der gulvflaten har en verdi og har funksjon ved møblering og bruk av rommene. Ikke innredet areal som kaldloft, måles og oppgis normalt ikke.

Arealet kan ikke alltid fastsettes nøyaktig

Areal kan være komplisert eller umulig å måle opp nøyaktig fordi det er vanskelig å fastslå tykkelsen på innervegger, skjevheter i og utforming av bygningskonstruksjoner som karnapp, buer og vinkler som ikke er rette, åpne rom over flere etasjer og så videre.

Eiendommens markedsverdi kan ikke baseres på en matematisk beregning basert på antall kvadratmeter opplyst i rapporten. Opplysninger om areal kan altså ikke alene benyttes for å beregne eiendommens verdi.

Den bygningssakkyndige kan avdekke eventuelle bruksendringer og avvik i branncelleinndeling

Den bygningssakkyndige ser på byggetegninger hvis de er tilgjengelige og dette er en del av oppdraget,og vurderer bruken av boligen opp mot tegningene. Hvis den bygningssakkyndig avdekker at en bolig ikke ser ut til å være delt opp i brannceller etter kravene i byggteknisk forskrift på befaringstidspunktet, skal det opplyses om dette.

Reglene om bruksendring og brannceller kan være kompliserte. Søk videre faglige råd om rapporten ikke gir deg svar. Den bygningssakkyndige kan ikke vurdere og svare på alle spørsmål, og kan heller ikke vite om kommunen kan gi unntak for kravene som gjelder. Vil du vite mer?

Om brannceller

En branncelle er hele eller avgrensede deler av en bygning hvor en brann fritt kan utvikle seg uten at den kan spre seg til andre bygninger eller andre deler av bygningen i løpet av en fastsatt tid.

Om bruksendring

Bruksendring er å endre bruken av et rom fra en tillatt bruk til en annen. Dette kan kreve søknad og tillatelse, for eksempel hvis du endrer et rom fra bod til soverom eller arbeidsrom,eller hvis du endrer en bolig til to separate boliger.

Rom for varig opphold har krav til takhøyde, romstørrelse,rømningsvei og lysforhold som må være oppfylt. Du kan søke kommunen om unntak for kravene, men kan ikke regne med å få unntak for krav som går på helse og sikkerhet, for eksempel krav til rømningsvei.

Bruksendring som krever godkjenning, og som ikke er søkt bruksendret, er ulovlig. Kommunen kan etter plan- og bygningsloven kapittel 32 forfølge overtredelser. Kommunen kan pålegge deg å avslutte den ulovlige bruken, eventuelt å rette eller tilbakeføre rommet til godkjent bruk.

Odalsgata 50, 2003 LILLESTRØM
Gnr 81 - Bnr 1634
3205 LILLESTRØM

Stigen Boligtakst AS
Nystuveien 2
1900 FETSUND

Arealer

Tomannsbolig

Etasje	Bruksareal BRA m²				
	Internt bruksareal (BRA-i)	Eksternt bruksareal (BRA-e)	Innglasset balkong (BRA-b)	SUM	Terrasse- og balkongareal (TBA)
Loft					
2. Etasje	120			120	6
1. Etasje	126			126	12
Kjeller	91			91	
SUM	**337**				**18**
SUM BRA	**337**				

Romfordeling

Etasje	Internt bruksareal (BRA-i)	Eksternt bruksareal (BRA-e)	Innglasset balkong (BRA-b)
Loft			
2. Etasje	Bad, kjøkken, gang, gang 2, soverom, soverom 2, soverom 3, soverom/kontor, stue		
1. Etasje	Bad, kjøkken, entré, gang, garderobe, stue, soverom, soverom 2		
Kjeller	Vaskerom/fyr rom, bad, gang, gang 2, bod, bod 2, bod 3, bod 4, bod 5, bod 6, peisstue		

Kommentar

Arealene er oppmålt på stedet på best mulig måte med laser. På grunn av møbler/ innredning kan det forekomme avvik på deler av oppmålingen da noen mål er tatt høyere opp på veggen enn anbefalt. Vegger kan være skjeve og kan gi andre mål enn ved måling langs gulvet. Alle rombenevnelser er oppgitt etter rommenes faktiske bruk uten hensyn til byggeforskriftenes krav til "rom for varig opphold".

Det gjøres oppmerksom på at arealopplysninger i denne rapporten er basert på en fysisk oppmåling, og kan avvike fra arealopplysninger basert på byggemeldte tegninger. Dersom det ikke er fremlagt byggemeldte tegninger for boligen, vil den bygningssakkyndige i de fleste tilfeller ikke kunne måle opp skjulte sjakter o.l. Sjakter som betjener flere bruksenheter eller andre formål, for eksempel avfallssjakter.

Takhøyde i kjeller er målt til 1.95- 2.17m. Takhøyden er kontrollert ved enkelte målepunkter i kjelleren.
Det er varierende takhøyde i kjelleren. Høyden er målt ved stikkprøver på utvalgte punkter, og resultatene kan variere noe fra sted til sted. De oppgitte målene gjelder kun for områdene der det faktisk er foretatt målinger

Arealet i denne boligen er vanskelig eller umulig å måle opp helt nøyaktig på grunn av utforming/innredning av rom/bygningskonstruksjoner. Arealet er fastsatt omtrentlig og skjønnsmessig.
Planløsninger og vinkel skjevheter gjør det vanskelig å måle noe som gjør arealet vanskelig eller umulig å måle nøyaktig. Det kan påregnes avvik på arealet. Arealet er derfor fastsatt omtrentlig

Lovlighet

Byggetegninger

Det foreligger godkjente og byggemeldte tegninger, men de stemmer ikke med dagens bruk
Kommentar:

Planløsningen avviker fra opprinnelige tegning, det gjelder tilgang til bod i 1. etasje. Her er det gjort om inngang fra soverom.
Forøvrig stemmer innredningen av boligen godt overens med de fremviste tegningene.
Det foreligger ikke tegninger på kjeller.

Nyere håndverkstjenester

Er det ifølge eier utført håndverkstjenester på boligen siste 5 år? ☐ Ja ☑ Nei

Garasje

	Bruksareal BRA m²				
Etasje	**Internt bruksareal (BRA-i)**	**Eksternt bruksareal (BRA-e)**	**Innglasset balkong (BRA-b)**	**SUM**	**Terrasse- og balkongareal (TBA)**
Etasje		18		18	
SUM		**18**			
SUM BRA	**18**				

Romfordeling

Etasje	Internt bruksareal (BRA-i)	Eksternt bruksareal (BRA-e)	Innglasset balkong (BRA-b)
Etasje		Garasje	

Kommentar

Arealene er oppmålt på stedet på best mulig måte med laser.

Lovlighet

Byggetegninger

Det foreligger godkjente og byggemeldte tegninger, som stemmer med dagens bruk

Befarings - og eiendomsopplysninger

Befaring

Dato	Til stede	Rolle
05.2.2026	Jo Henrik Stigen	Takstingeniør
	Kjell Torbjørn Martinsen og Lisbeth Hedegaard Martinsen	Kunde

Matrikkeldata

Kommune	gnr.	bnr.	fnr.	snr.	Areal	Kilde	Eieforhold
3205 LILLESTRØM	81	1634	0	0	830.4 m²	BEREGNET AREAL (Ambita)	Eiet

Adresse

Odalsgata 50

Hjemmelshaver

Martinsen Kjell Thorbjørn, Martinsen Lisbeth Hedegaard

Eiendomsopplysninger

Adkomstvei

Offentlig/privat

Tilknytning vann

Offentlig vannledning med private stikkledninger.

Tilknytning avløp

Offentlig avløp med private stikkledninger.

Regulering

Se kommunens planer i området.

Om tomten

Eiet tomt på 830,40 m2.

Tinglyste/andre forhold

Eier/rekvirent bes lese takstdokumentet før bruk for å avdekke eventuelle feil eller mangler. Takstmannen har ikke undersøkt/vurdert regulering eller andre forhold i bygningsetaten, forøvrig ingen spesielle forhold takstmannen ble gjort kjent med på befaringen. For eventuelt andre servitutter/bestemmelser på seksjonen/eiendommen henvises til Statens kartverk ved Tinglysningen, tlf: 32118800.

Opplysninger gitt av kunde

Rekvirent/eier opplyser ang. følgende vedlikeholds historikk:
•Byttet takstein,vinduer,,panelte huset i 1991-92.
•Kjøkken fra 91-92 som ble fornyet 2019.
•Tilbygg ca 35 kvadrat ble bygd i 1991-92

Skadedyr/Skader/feil/mangler på boligen:
- Ikke opplyst om feil eller mangler.

Kilder og vedlegg

Dokumenter

Beskrivelse	Dato	Kommentar	Status	Sider	Vedlagt
Eier	05.02.2026	Under befaring	Gjennomgått		Nei
Eiendomsverdi.no	05.02.2026	Adresse, gårdsnummer, bruksnummer, tomteareal.	Gjennomgått		Nei
Egenerklæring		Egenerklæringsskjema vedlegges av megler i salgsoppgaven	Ikke gjennomgått		Nei
Ferdigattest.	14.01.1993		Gjennomgått		Nei
Megler		Megler opplysninger	Ikke gjennomgått		Nei
Samsvarserklæring			Ikke gjennomgått		Nei
Tegninger	01.01.1992		Gjennomgått		Nei
Ordrebekreftelse	30.01.2026	Opplysninger på boligen	Gjennomgått		Nei
Service oljefyr faktura	11.09.2024	Tank og Varmeservice AS	Gjennomgått		Nei
Ferdigattest. Rehabilitering av skorstein	02.02.2004		Gjennomgått		Nei
Ferdigattest garasje	08.09.1966		Gjennomgått		Nei
Tegninger garasje	01.01.1962		Gjennomgått		Nei

Revisjoner

Versjon	Ny versjon	Kommentar
1	09.02.2026	

For gyldighet på rapporten se forside

Odalsgata 50, 2003 LILLESTRØM
Gnr 81 - Bnr 1634
3205 LILLESTRØM

Stigen Boligtakst AS
Nystuveien 2
1900 FETSUND

Forutsetninger

Tilstandsrapportens avgrensninger

STRUKTUR OG REFERANSENIVÅ

•Rapporten baserer seg på krav i forskrift til avhendingslova (tryggere bolighandel). Rapportens struktur, metode og begrepsbruk følger i hovedsak Norsk Standard NS 3600:2018 (teknisk tilstandsanalyse ved omsetning av bolig), samt Takstbransjens retningslinjer for arealmåling når det gjelder fordeling mellom P-areal og S-areal.

•Bygningssakkyndig er ikke ansvarlig for tilbakeholdt eller uriktig informasjon, som har betydning for tilstandsvurderingen. Rapporten beskriver avvik, det vil si en tilstand som er dårligere enn referansenivået. Rapporten vil normalt ikke fremheve positive sider ved boligen ut over det som fremgår av tilstandsgradene.

•For anbefalte tiltak ved TG2 og TG3 må du vurdere om tiltakene er nødvendige og lønnsomme. Hva det vil koste å utbedre rom eller bygningsdeler vil avhenge av registrerte avvik og tiltak som kommer frem i rapporten. Anslaget er gitt på generelt grunnlag basert på prisintervaller. Anslaget må ikke forveksles med en konkret vurdering og tilbud fra en entreprenør eller håndverker. Utbedringskostnadene vil også avhenge av personlige preferanser og markedspris på materialer og tjenesteyter.

•Vurdering mot byggeregler
Den bygningssakyndige vil vurdere boligen mot hvordan det var vanlig å bygge og regler som gjaldt på søknadstidspunktet. Noen rom og bygningsdeler slik som bad og vaskerom, og forhold som gjelder sikkerhet mot brann, rekkverk og trapper osv., vil den bygningssakkyndige vurdere mot dagens regelverk. Etter dagens regelverk vil disse kunne få en tilstandsgrad 2 eller 3 uten at det nødvendigvis er krav om at avviket må utbedres.

PRESISERINGER

Tilstandsrapporten gjelder hovedbygget. Tilleggsbygninger, som for eksempel garasje, gis kun en enkel beskrivelse.

Avvik er vurdert ut fra tekniske forskrifter på godkjenningstidspunktet for bygget. Noen bygningsdeler er vurdert etter gjeldende teknisk forskrift på befaringstidspunktet. Dette gjelder blant annet:

i. våtrom (bad, vaskerom) og andre fuktutsatte rom

ii. forhold knyttet til brann, rømming, sikkerhet, for eksempel rekkverkshøyder/åpninger, ulovlige bruksendringer, brannceller osv.

•For skjulte konstruksjoner, som vann og avløp uten dokumentasjon, er kvalitet og alder vurdert.

•Fastmonterte installasjoner, for eksempel innfelt belysning og høyttalere, skal ikke demonteres for å sjekke dampsperren bak. Dette er av hensyn til bygningssakkyndiges kompetanse og risikoen for skade.

•Kontroll av fukt i konstruksjonen ved hulltaking i bad og vaskerom (våtrom), rom under terreng (kjelleretasje, underetasje og sokkeletasje) eller andre bygningsdeler, skal skje etter eiers aksept. Hulltaking av våtrom og rom under terreng kan i visse tilfeller unnlates (ref. forskrift til avhendingslova).

•Kontroll av romfunksjoner for P-ROM blir bare utført når det ikke foreligger godkjente og byggemeldte tegninger, eller når tegninger ikke stemmer med dagens bruk.

•Bygningssakkyndig gir en forenklet vurdering av brannteknisk e forhold og elektriske installasjoner i boligen hvis det er mer enn fem år siden siste el-tilsyn. Ved behov for grundigere undersøkelser, kan bygningssakkyndig anbefale boligkjøper ta kontakt med offentlige myndigheter eller en kvalifisert elektrofaglig fagperson.

TILLEGGSUNDERSØKELSER

Etter avtale med eier kan tilstandsanalysen utvides til også å omfatte tilleggsundersøkelser utover minimumskravet i forskriften.

BEFARINGEN

Rapporten gir en vurdering av byggverk og bygningsdeler som bygningssakkyndig har observert, og som fremkommer av forskrift til avhendingslova. Rapporten er likevel ingen garanti for at det ikke kan finnes skjulte feil, skader og mangler. NS 3600:2018 (teknisk tilstandsanalyse ved omsetning av bolig) har undersøkelsesnivå 1 til 3, hvor nivå 1 er det laveste og basert på visuell observasjon. Rapporten er basert på undersøkelsesnivå 1, med noen få unntak: våtrom og rom under terreng.

I praksis betyr dette at:

•befaringen skal begrenses til kun visuelle observasjoner på tilgjengelige flater uten fysiske inngrep (f.eks. riving).

•flater som er skjult av snø eller på annen måte ikke er tilgjengelig eller skjult, blir ikke kontrollert.

•det blir ikke utført funksjonsprøving av bygningsdeler, som isolasjon, piper, ventilasjon, elektrisk anlegg, osv.

•det gis ikke en vurdering av boligens tilbehør, hvite- og brunevarer og annet inventar. Dette gjelder også integrert tilbehør.

•inspisering av yttertak er basert på det som er synlig, normalt på innsiden fra loftet og utvendig fra stige/bakkenivå. I en del situasjoner er det ikke sikkerhetsmessig forsvarlig å undersøke taket fra utsiden, og da vil vurderingen være basert på alder og materialer.).

•stikkprøvetakninger er tilfeldig valgt og kan innebære kontroll under overflaten med spiss redskap eller lignende.

UTTRYKK OG DEFINISJONER

•Referansenivå: kravet til bygningsdelen eller rommet på byggetidspunktet.

•Tilstand: byggverkets eller bygningsdelens tekniske, funksjonelle eller estetiske status på et gitt tidspunkt.

•Symptom: forhold som gir indikasjon på hvilken tilstand et byggverk eller en bygningsdel befinner seg i. Benyttes ved beskrivelse av avvik og alder.

•Skadegjørere: i hovedsak råte, sopp og skadedyr.

•Fuktsøk: overflatesøk med egnet søkeutstyr som fuktindikator eller visuelle observasjoner.

Odalsgata 50, 2003 LILLESTRØM
Gnr 81 - Bnr 1634
3205 LILLESTRØM

Stigen Boligtakst AS
Nystuveien 2
1900 FETSUND

Forutsetninger

•Fuktmåling: måling av fuktinnhold i materiale eller i bakenforliggende konstruksjon ved bruk av egnet måleutstyr, blant annet hammerelektrode og pigger.

•Hulltaking: boring av hull for inspeksjon og fuktmåling i risikoutsatte konstruksjoner, primært i tilstøtende vegger til bad, utforede kjellervegger og eventuelt i oppforede kjellergulv.

•Normal slitasjegrad: forventet slitasje av materiale i overflaten som er basert på enkle visuelle observasjoner. Kan vurderes sammen med bygningsdelens alder.

•Forventet gjenværende brukstid: anslått tid et byggverk eller en del av et byggverk vil kunne tjene sitt formål (NS 3600:2018, termer og definisjoner punkt 3.9).

AREALBEREGNING FOR BOENHETER

•Areal fastsettes etter Forskrift til avhendingsloven og Norsk Standard 3940 Areal- og volum-beregninger av bygninger fra 2023.

•Areal oppgis i hele kvadratmeter i rapporten, og gjelder for det tidspunkt oppmålingen fant sted.

•Bruksareal (BRA) er det måleverdige arealet som er innenfor omsluttede vegger målt i gulvhøyde (bruttoareal minus arealet som opptas av yttervegger). I tillegg til gulvhøyde gjelder regler om fri bredde for at arealet skal være måleverdig, med betydning for BRA av for eksempel loft med skråtak. BRA består av interna bruksareal (BRA-i), eksternt bruksareal (BRA-e) og innglasset balkong mv (BRA-b). Terrasse- og balkongareal (TBA) opplyses der tilstandsrapporten skal benyttes i boligomsetningen og der det er aktuelt. I tillegg kan gulvareal (GUA) og areal med lav takhøyde (ALH) opplyses sammen med BRA der det er aktuelt og en del av oppdraget. Rom skal ha atkomst og gangbart gulv for å kunne regnes som BRA/måleverdig areal.

•Arealet måles og oppgis dersom arealet oppfyller krav til måleverdighet, slik som at arealet må ha minst en bredde på 0,6m og minst en høyde på 1,9 m osv. Et rom kan være i strid med teknisk forskrift og mangle godkjennelse hos kommunen for den aktuelle bruken, uten at dette får betydning for om arealet måles og oppgis i tilstandsrapporten. Når arealet måles tas det ikke hensyn til om arealet er lovlig oppført eller om bruken er lovlig, bruksendringer, lysforhold eller andre sikkerhetsmangler.

•Eiendommens markedsverdi kan ikke baseres på en rent matematisk beregning i forhold til antall kvadratmeter opplyst i rapporten. Opplysninger om areal kan altså ikke alene benyttes for beregning av eiendommens verdi.

•Rom som ligger utenfor boenheten, men som eier har påvist og/eller opplyst at tilhører boenheten, er oppmålt og inkludert i BRA-e. Det er ikke fremvist dokumentasjon på at rommet tilhører boenheten, med mindre dette er angitt særskilt. Rom utenfor boenheten kan omdisponeres av borettslaget/sameiet og dette kan påvirke boligens BRA. Vær oppmerksom på at NS 3940:2023 og eierseksjonsloven har ulik definisjon av fellesareal. Ved arealmåling gjelder NS 3940:2023 som definerer fellesareal slik: "Delen av bygning som brukes av to eller flere bruksenheter eller til bygningens forvaltning, drift eller vedlikehold.

•Se øvrig informasjon om areal i rapporten, Norsk Standard 3940 (2012 og 2023) og veiledningen til disse.

PERSONVERN

Verdi, takstingeniøren og takstforetaket behandler personopplysninger som takstingeniøren trenger for å kunne utarbeide rapporten. Personvernerklæring med informasjon om bruk av personopplysninger og dine rettigheter finner du her Personvernerklæring - iVerdi

Badet blir vurdert ut i fra visuelle observasjoner. Det er viktig å merke seg levetid og risiko ved vannbruk direkte på overflater. Sluk kan i mange tilfeller være vanskelig å vurdere om det er tette overganger og bruk av membran. Hvis det ikke foreligger dokumentasjon eller opplysninger fra selger blir flislagte gulv og vegger vurdert ut i fra at det må antas at det er lagt membran. Det vil alltid fra takstmann anbefales løsninger som tilsier at vannbruk direkte på overflater reduseres. Erfaringer med bad som er bygget av ufaglærte er at levetiden ofte er vesentlig lavere enn normalt.

Dersom det i rapporten er oppgitt årstall for når enkelte bygningsdeler er fornyet, er årstall oppgitt av eier/rekvirent og/eller i tidligere takst (hvis ikke annet er oppgitt) og er ikke kontrollert av undertegnede. Oppgitte årstall må anses som omtrentlige.

Det er sendt ut en ordrebekreftelse i forkant av oppdraget. I denne bekreftelsen etterspørres dokumentasjon. All dokumentasjon som er fremvist til meg er listet opp under "dokumenter". Ingen andre dokumenter er fremvist meg i forbindelse med oppdraget.

Potensielle kjøpere anbefales å samarbeide med bygningskyndig før budgivning både med befaring og med tolkning og forståelse av dette dokument for å ivareta sin undersøkelsesplikt og sikre rett forståelse av kvaliteten på objektet.

PROAKTIV EIENDOMSMEGLING

Gjensidige

Egenerklæring

Odalsgata 50, 2003 LILLESTRØM **02 Feb 2026**

Informasjon om eiendommen

Adresse	Postadresse	Enhetsnummer
Odalsgata 50	Odalsgata 50	

Opplysninger om selger og salgsobjekt

Driver du med omsetning eller utvikling av eiendom?

☐ Ja ☒ Nei

Når kjøpte du boligen?

2008

Har du selv bodd i boligen?

☒ Ja ☐ Nei

Når og hvor lenge har eieren bodd i boligen? Hvis det er lengre perioder eieren ikke har bodd i boligen er det fint om du oppgir dette. Her kan du også oppgi annen relevant informasjon om eierskapet.

2008 overtok vi huset. Foreldrene til Lisbeth Martinsen bygde huset i 1961.

Har du kjennskap til feil /t eller mangler ved borettslagets/sameiets fellesområder, som for eksempel garasje, ønsker vi at du oppgir dette når du svarer på spørsmålene i egenerklæringen.

Informasjon om eksisterende husforsikring

Eika Forsikring AS-75

Informasjon om selger

Selger

Martinsen, Kjell Thorbjørn

Selger

Martinsen, Lisbeth Hedegaard

Forbehold

Selger tar spesifikt forbehold om feil og mangler som er beskrevet i egenerklæringsskjemaet.

Boligkjøper anses å kjenne til forholdene som er omtalt i dette egenerklæringsskjemaet. Disse forholdene kan ikke gjøres gjeldende som feil eller mangler senere.

Boligkjøper oppfordres til å selv undersøke eiendommen grundig.

Våtrom

1 Har det vært feil på bad, vaskerom eller toalettrom?

☐ Ja ☒ Nei, ikke som jeg kjenner til

2 Er det utført arbeid på bad, vaskerom eller toalettrom?

☒ Ja ☐ Nei, ikke som jeg kjenner til

2.1.1 **Navn på arbeid**
Varmekabler og fliser på gulv i 2etg

2.1.2 **Årstall**
30+

2.1.3 **Hvordan ble arbeidet utført?**

☐ Faglært ☒ Ufaglært

2.1.7 **Fortell kort hva som ble gjort av ufaglærte**
Flislegging på støpt gulv.varmekabler av elektriker

Tak, yttervegg og fasade

3 Har det lekket vann utenfra og inn, eller er det sett andre tegn til fukt?

☒ Ja ☐ Nei, ikke som jeg kjenner til

Beskriv feilen og omfanget
Liten lekkasje ved pipa. Rep. av pipebeslag. Rehabilitering av pipe og stålrør ble montert i det ene pipeløp i 2003.

4 I din leilighet, er det utført arbeid på tak, yttervegg, vindu eller annen fasade?

☒ Ja ☐ Nei, ikke som jeg kjenner til

4.1.1 **Navn på arbeid**
1992,ny takstein,vinduer,panel og utbygg

4.1.2 **Årstall**
30+

4.1.3 **Hvordan ble arbeidet utført?**

☒ Faglært ☐ Ufaglært

4.1.4 **Fortell kort hva som ble gjort av faglærte**
Snekkere gjorde det før vi ble eiere

4.1.5 **Hvilket firma utførte jobben?**
Vet ikke

4.1.6 **Har du dokumentasjon på arbeidet?**

☐ Ja ☒ Nei

Side 2

Kjeller

5 Har sameiet eller borettslaget hatt problemer med fukt, vann eller oversvømmelse i kjeller eller underetasje?

☐ Ja ☒ Nei, ikke som jeg kjenner til

6 Har leiligheten kjeller, underetasje eller andre rom under bakken?

☒ Ja ☐ Nei

7 Er det observert vann eller fukt i kjeller, krypkjeller eller underetasje?

☒ Ja ☐ Nei, ikke som jeg kjenner til

Beskriv omfanget
Hovedvannledningen i gata sprakk,vannet fulgte vannrør inn I huset, husker ikke års tall ca.20 år,før vi var eiere.

8 Er det utført arbeid med drenering?

☒ Ja ☐ Nei, ikke som jeg kjenner til

8.1.1 **Navn på arbeid**
Lillestrøm gravetransport

8.1.2 **Årstall**
2012

8.1.3 **Hvordan ble arbeidet utført?**

☒ Faglært ☐ Ufaglært

8.1.4 **Fortell kort hva som ble gjort av faglærte**
Lagt ned dreneringsrør og plast mot vegg

8.1.5 **Hvilket firma utførte jobben?**
Lillestrøm gravetransport

8.1.6 **Har du dokumentasjon på arbeidet?**

☐ Ja ☒ Nei

Elektrisitet

9 Har det vært feil på det elektriske anlegget?

☐ Ja ☒ Nei, ikke som jeg kjenner til

10 Er det utført arbeid på det elektriske anlegget?

☒ Ja ☐ Nei, ikke som jeg kjenner til

10.1.1 **Navn på arbeid**
Nytt arbeid

10.1.2 **Årstall**
2019

10.1.3 **Hvordan ble arbeidet utført?**

Side 3

☐ Faglært ☒ Ufaglært

10.1.7 **Fortell kort hva som ble gjort av ufaglærte**
Eier monterte kontakt på veggen til oppvaskmaskin, sikring går når vi bruker kaffetrakter og oppvaskmaskin samtidig

Rør

11 Har eiendommen privat vannforsyning (ikke tilknyttet det offentlige vannettet), septik, pumpekum, brønn, avløpskvern eller liknende?

☐ Ja ☒ Nei, ikke som jeg kjenner til

12 Har det vært feil på utvendige eller innvendige avløpsrør eller vannrør?

☒ Ja ☐ Nei, ikke som jeg kjenner til

Ved lekkasje i hovedvannrør for ca 20 år siden ble vann rør inn til stoppe kran byttet

13 Er det utført arbeid på utvendige eller innvendige avløpsrør eller vannrør?

☒ Ja ☐ Nei, ikke som jeg kjenner til

13.1.1 **Navn på arbeid**
Nytt arbeid

13.1.2 **Årstall**
usikker

13.1.3 **Hvordan ble arbeidet utført?**

☒ Faglært ☐ Ufaglært

13.1.4 **Fortell kort hva som ble gjort av faglærte**
Byttet vannrør fra hovedvannledningen og inn til stoppe kran

13.1.5 **Hvilket firma utførte jobben?**
Husker ikke, kommunen var involvert.

13.1.6 **Har du dokumentasjon på arbeidet?**

☐ Ja ☒ Nei

Ventilasjon og oppvarming

14 Er det eller har det vært nedgravd oljetank på eiendommen?

☒ Ja ☐ Nei, ikke som jeg kjenner til

Beskriv tilstanden og om tanken er tomt/sanert eller fylt igjen?
Vi fyrer med biolje, vi monterte ny glassfiber tank i 2012

15 Har det vært feil på varmeanlegg eller ventilasjonsanlegg?

☐ Ja ☒ Nei, ikke som jeg kjenner til

16 Er det utført arbeid på varmeanlegg eller ventilasjonsanlegg?

☒ Ja ☐ Nei, ikke som jeg kjenner til

16.1.1 **Navn på arbeid**
Nytt arbeid

16.1.2 **Årstall**
2019

16.1.3 **Hvordan ble arbeidet utført?**

☒ Faglært ☐ Ufaglært

16.1.4 **Fortell kort hva som ble gjort av faglærte**
Byttet fyrbrenner

16.1.5 **Hvilket firma utførte jobben?**
Ctc ferrofil as

16.1.6 **Har du dokumentasjon på arbeidet?**

☐ Ja ☒ Nei

Skjevheter og sprekker

17 Er det tegn på setningsskader eller sprekker i for eksempel grunnmur eller fliser?

☐ Ja ☒ Nei, ikke som jeg kjenner til

18 Har det vært feil eller gjort endringer på ildsted eller pipe?

☒ Ja ☐ Nei, ikke som jeg kjenner til

Beskriv feilen eller endringen
Rehabilitering av pipe med stålrør i 2003

Sopp og skadedyr

19 Har det vært skadedyr i leiligheten?

☐ Ja ☒ Nei, ikke som jeg kjenner til

20 Har det vært skadedyr i fellesområdene til sameiet eller borettslaget?

☐ Ja ☒ Nei, ikke som jeg kjenner til

21 Har det vært mugg, sopp eller råte i boligen eller andre bygninger på eiendommen?

☐ Ja ☒ Nei, ikke som jeg kjenner til

22 Har det vært mugg, sopp eller råte i sameiet eller borettslaget?

☐ Ja ☒ Nei, ikke som jeg kjenner til

Planer og godkjenninger

23 Mangler leiligheten brukstillatelse eller ferdigattest?

☐ Ja ☒ Nei, ikke som jeg kjenner til

24 Har du bygd på eller gjort om kjeller, loft eller annet til boligrom?

☒ Ja ☐ Nei

25.1.1 **Navn på arbeid**

Tilbygg uten kjeller

25.1.2 **Årstall**

30+

25.1.3 **Hvordan ble arbeidet utført?**

☒ Faglært ☐ Ufaglært

25.1.4 **Fortell kort hva som ble gjort av faglærte**

Snekkere utførte arbeidet

25.1.5 **Hvilket firma utførte jobben?**

Vet ikke

25.1.6 **Har du dokumentasjon på arbeidet?**

☐ Ja ☒ Nei

25.1.8 **Har du fått innvilget tillatelse fra kommunen for ombyggingen?**

☒ Ja ☐ Nei ☐ Nei, ikke søknadspliktig

25 Selges eiendommen med utleiedel som leilighet, hybel eller lignende?

☒ Ja ☐ Nei

26 Er utleiedelen godkjent til beboelse av kommunen?

☒ Ja ☐ Nei ☐ Vet ikke

27 Er det utført radonmåling?

☐ Ja ☒ Nei, ikke som jeg kjenner til

28 Er det andre forhold av betydning eller sjenanse for eiendommen eller nærområdet?

☒ Ja ☐ Nei, ikke som jeg kjenner til

Beskriv nærmere hvilke forhold

Nabo mot syd har varslet om påbygg, vi mener det ikke er noe sjenanse.

29 Foreligger det planer eller bestemmelser som kan medføre endringer av felleskostnader eller fellesgjeld?

☐ Ja ☒ Nei, ikke som jeg kjenner til

30 Er sameiet eller borettslaget er involvert i konflikter av noe slag?

☐ Ja ☒ Nei, ikke som jeg kjenner til

Andre opplysninger

31 Har ufaglærte utført arbeid som normalt bør utføres av faglærte? Du trenger ikke gjenta noe du allerede har nevnt.

☐ Ja ☒ Nei, ikke som jeg kjenner til

32 Har du andre opplysninger om boligen eller eiendommen utover det du har svart?

☐ Ja ☒ Nei, ikke som jeg kjenner til

Boligselgerforsikring

Boligen selges med boligselgerforsikring

En boligselgerforsikring gir trygghet for selger og kjøper, og kan dekke feil og mangler som enten ikke er opplyst om eller det ikke var kjennskap til da salget ble gjennomført.

Forsikringen er tegnet i Gjensidige Forsikring ASA

Forsikringsnummer 61368001

Egenerklæringsskjema

Name	Date	Name	Date
Martinsen, Kjell	**2026-02-02**	**Martinsen, Lisbeth**	**2026-02-02**

Identification

bankID Martinsen, Kjell

Identification

bankID Martinsen, Lisbeth

This document contains electronic signatures using EU-compliant PAdES - PDF Advanced Electronic Signatures (Regulation (EU) No 910/2014 (eIDAS))

Egenerklæringsskjema

Signed by:

Martinsen, Kjell	02/02-2026 19:54:16	BANKID
Martinsen, Lisbeth	02/02-2026 20:27:02	BANKID

ambita

Matrikkelkart og -rapport (tilsvarer målebrev)

Matrikkelenhetens registerbetegnelse og adresse

Matrikkelenhet:	Gårdsnr 81, Bruksnr 1634	**Kommune:**	3205	Lillestrøm
Adresse:				
Veiadresse:	Odalsgata 50, gatenr 10300 2003 Lillestrøm	**Grunnkrets:**	109	Volla 9
		Valgkrets:	1	Volla
Oppdatert:	01.01.2024	**Kirkesogn:**	2060301	Lillestrøm
		Tettsted:	801	Oslo

Eiendomsopplysninger

Matrikkel:

Type:	Best. grunneiendom	**Tinglyst:**	Ja	**Reg.landbruksreg.:**	Nei
Bruksnavn:		**Matrikkelført:**	Ja	**Antall teiger:**	1
Etableringsdato:	18.02.1957	**Har festegrunn:**	Nei	**Seksjonert:**	Nei
Areal:	830,4 kvm	**Skyld:**	0,01		
Arealkilde:	Beregnet Areal				
Arealmerknad:					

Om fullstendighet og nøyaktighet i matrikkelutskriften:

Ambita tar forbehold om at informasjon som hentes fra Matrikkelen kan avvike fra de faktiske forhold, og at grensepunkter mv. kan mangle helt eller delvis eller være feil registrert i Matrikkelen. Ambitas eiendomsutskrift viser arealet som er en geometrisk beregning basert på eiendommens grenselinjer. I de tilfeller grensene er markert som fiktive brukes i stedet oppgitt areal hvis dette finnes i Matrikkelen. Ambita er ikke ansvarlig for tap som oppstår som følge av feil i Eiendomsutskriften.

Ikke tinglyst eierforhold:

Ingen ikke tinglyste eierforhold registrert på matrikkelenheten.

Kulturminner:

Ingen kulturminner registrert på matrikkelenheten.

I Matrikkelen fremgår kun informasjon om fredet kulturminne der det er registrert i Riksantikvarens arkiv på eiendom og bygning. Kulturminner som ikke er registrert i Matrikkelen kan dermed allikevel forekomme på eiendommen. Merk at disse opplysningene ikke omfatter informasjon om eventuell verning / verneklasse for eiendom eller bygningsmasse.

Grunnforurensing:

Ingen grunnforurensing registrert på matrikkelenheten.

I Matrikkelen fremgår kun informasjon om grunnforurensning som eventuelt er registrert på eiendommen i forurensningsmyndighetenes arkiver. Grunnforurensning som ikke er registrert kan dermed allikevel forekomme på eiendommen.

Klage på vedtak i Matrikkelen:

Ingen klage registrert på matrikkelenheten.

Bebyggelsens arealer mv., antall boenheter

Bygning 1 av 2: Tomannsbolig, horisontaldelt

Opplysninger om boliger/bruksenheter:

Adresse	Nr	Type	BRA	Kjøkkenkode	Antall rom	Bad	WC
Odalsgata 50	H0101	Bolig	75,0	Kjøkken	3	1	1
Odalsgata 50	H0201	Bolig	73,0	Kjøkken	3	1	1

Bygningsopplysninger:

Næringsgruppe:	Annet som ikke er næring	Bebygd areal:		Rammetillatelse:	09.01.1959
Bygningsstatus:	Tatt i bruk	BRA bolig:	283,0	Igangset.till.:	09.02.1959
Energikilde:	Elektrisitet, Biobrensel	BRA annet:		Ferdigattest:	
Oppvarming:	Elektrisk, Annen oppvarming	BRA totalt:	283,0	Midl. brukstil.:	
Avløp:		Har heis:	Nei	Tatt ibruk (GAB):	21.05.1960
Vannforsyning:	Tilkn. off. vannverk			Antall boliger:	2
Bygningsnr:	6891365			Antall etasjer:	3

Etasjeopplysninger:

Nr	Ant. boliger	BRA:	Bolig	Annet	Totalt	BTA:	Bolig	Annet	Totalt
K01			83,0		83,0				
H01	1		119,0		119,0				
H02	1		81,0		81,0				

Kulturminner:

Ingen kulturminner registrert på bygningen.

Bygning 2 av 2: Garasjeuthus anneks til bolig (Kilde: Massivregistrering)

Opplysninger om boliger/bruksenheter:

Adresse	Type	BRA	Kjøkkenkode	Antall rom	Bad	WC
Ingen registrert adresse	Unummerert bruksenhet					

Bygningsopplysninger:

Næringsgruppe:	Annet som ikke er næring	Bebygd areal:		Rammetillatelse:	
Bygningsstatus:	Tatt i bruk	BRA bolig:		Igangset.till.:	
Energikilde:		BRA annet:	17,0	Ferdigattest:	
Oppvarming:		BRA totalt:	17,0	Midl. brukstil.:	
Avløp:		Har heis:	Nei	Tatt ibruk (GAB):	08.09.1966
Vannforsyning:				Antall boliger:	
Bygningsnr:	150908663			Antall etasjer:	1

Etasjeopplysninger:

Nr	Ant. boliger	BRA:	Bolig	Annet	Totalt	BTA:	Bolig	Annet	Totalt
H01				17,0	17,0				

Kulturminner:

Ingen kulturminner registrert på bygningen.

Oversiktskart

Nøyaktighet (standardavvik)
- 10 cm eller mindre
- 11 - 30 cm.
- 31 – 200 cm
- 201 – 500 cm
- Over 500 cm
- Ikke angitt

Hjelpelinjer
- Vannkant
- Veikant
- Fiktiv / Teigdeler
- Punktfeste

Symboler
- Bygningspunkt
- Sefrak kulturminne
  se ambita.com/sefrak for fargeforklaring

Gårdsnummer 81, Bruksnummer 1634 i 3205 LILLESTRØM kommune

Teig 1 (Hovedteig)

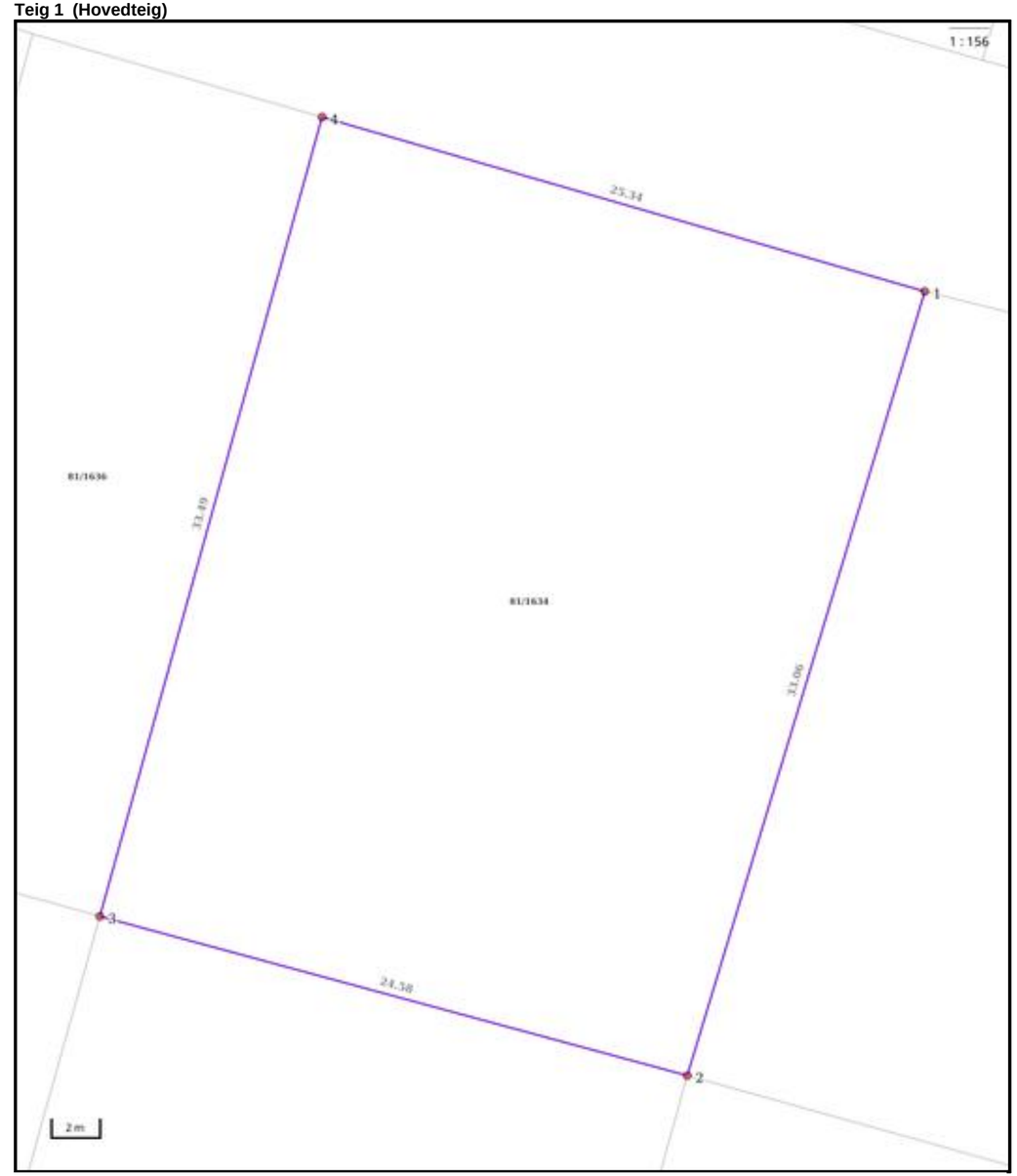

Nøyaktighet (standardavvik)
- 10 cm eller mindre
- 11 - 30 cm.
- 31 – 200 cm
- 201 – 500 cm
- Over 500 cm
- Ikke angitt

Hjelpelinjer
- Vannkant
- Veikant
- Fiktiv / Teigdeler
- Punktfeste

Symboler
- Bygningspunkt
- Sefrak kulturminne
  se ambita.com/sefrak for fargeforklaring

SKEDSMO KOMMUNE

FERDIGATTEST

I medhold av plan- og bygningslovens § 99 meddeles ferdigattest for:

Arbeidets art: Tilbygg til bolighus B.sak nr.: 119/92

Byggherre: Leif og Nerdis Steffens

Byggeadresse: Odalsgata 50 G.nr.: 81 B.nr.: 1634

Byggets grunnflate: 28 m² Ant. etg.: 2 Ant. leil.: 2

Bruksareal: 56 m² Brutto gulvareal:

Tatt i bruk: 01.01.93. Midlertidig innfl.dato:

Merknader: Ingen.

Skedsmo Bygningsråd, den 14.01.93.

Bygningssjef
Svein BArigsund

Avd.Ingenior
Alex Alexandersen

Kopi til:
Driftsavdelingen
Feiermesteren
Planavdelingen/Oppmålingsseksjonen
Ansvarshavende

Teknisk sektor: Brøtergt. 2, Lillestrøm - Postadr.: Boks 313, 2001 Lillestrøm - Tlf. *(06) 81 07 01 - Telefax (06) 81 80 30

SKEDSMO KOMMUNE
- møtestedet på Romerike
Teknisk sektor
Byggesaksavdelingen

Ferdigattest
Etter plan- og bygningsloven § 99

Saksmappe (j.nr)	Dok nr
03/04039	4

Tiltakshaver (navn og adresse)

Leif Steffens
Odalsgata 50
2003 LILLESTRØM

Tiltaksart, bygningstype og tiltaksadresse

Rehabilitering av skorstein og montering av eksisterende ildsted.
Odalsgata 50,
2000 LILLESTRØM

Spesifikasjon

Gnr: 81		Bnr: 1634	Festenr:	Seksjonsnr:
BTA: m²		BRA(hovedde): m²	BRA(tilleggsde): m²	BRA: m²
Utvalg saksnr	Vedtak dato	Vedtak		Kontrollerklæring / Dato
03/685	23.10.03	Tillatelse til tiltak (ramme- og igangsettingstillatelse) Igangsettingstillatelse 23.10.03		18.12.03
				Sluttkontroll / Dato 05.11.03

Merknader:

- Ferdigattest gis på grunnlag av kontrollerklæring og i henhold til anmodning fra Nilsen Pipeservice, datert 05.11.03.
- Ferdigattesten gjelder rehabilitering av skorstein og montering av ildsted.

Byggesaksavdelingen - 02.02.2004

Hilde Lundgren
/ saksbeh.

Kopi til

Ansvarlig søker	Nilsen Pipeservice	Humlefaret 6, 1930 AURSKOG
Annen myndighet/instans	Skedsmo kommune, Driftsavdelingen	Postboks 313, 2001 Lillestrøm
	Skedsmo kommune, Oppmålingsseksjonen	Postboks 313, 2001 Lillestrøm
	NRBR Tilsynsavd. v/ feiervesenet	Sykehusveien 10, 1472 Fjellhamar

2916/04

Side 1 av 1

F E R D I G A T T E S T

I henhold til bygningslovens § 142 meddeles herved ferdigattest for

.....Garasje..... under sak nr. .....36/62...

approberte byggearbeider på eiendommen ..Odalsgt. 50, d.str.

gnr. ....81..... bnr. 1634..... i Skedsmo

Anmerkninger: ..Intet å bemerke.....

.....

.....

.....

Skedsmo komm. bygn.kontroll den 8/9 1966

A. Lund
Bygningssjef

Alf. R. Alexandersen
Bygn.kontrollør

Sendes herr Leif Steffens, Odalsgt. 50, L.strøm.

Odalsgt. 50.

26. august 1960.

Herr Leif Steffens,
Odalsgt. 50,
Lillestrøm.

Innflyttingsattest Odalsgt. 50.

Etter kontroll den 25/8-60 og etter at situasjonsplan over kommene er levert inn meddeles herved innflyttingsattest for begge etasjer i horisontaltdelt 2-mannsbolig Odalsgt. 50. (Midlertidig innflyttingsattest for 1. etasje er meddelt tidligere, den 20/5-60.)

Leiligheten i 2. etasje er ferdig unntatt balkong som mangler rekkverk. Døren til balkongen må holdes låst til rekkverk settes opp.

Trappeoppgangen er ikke malt.
Luke mot loft må isoleres.
Utvendig puss av bygget står igjen.
I kjeller er delevegger murt og pusset, samt yttervegger pusset innvendig. Gulvene er omtrent ferdig pusset.
Varmtvannsbereder er montert.
Det gjenstår dører og en del innredning, hyller m.v.
Skyllekar er ikke satt opp.

Bygningssjefen
Lillestrøm
R. Michelet.

Innflyttingsattest Odalsgt. 50 godkjennes:

Lillestrøm, den -7.SEP.1960

For Helserådets ordfører

I.C. Gundersen
Helserådssekr.

Gjenpart til ansvarshavende Wilhelm Larsen, helserådet, feiermester, renovasjonsvesenet og forsyningssjefen.

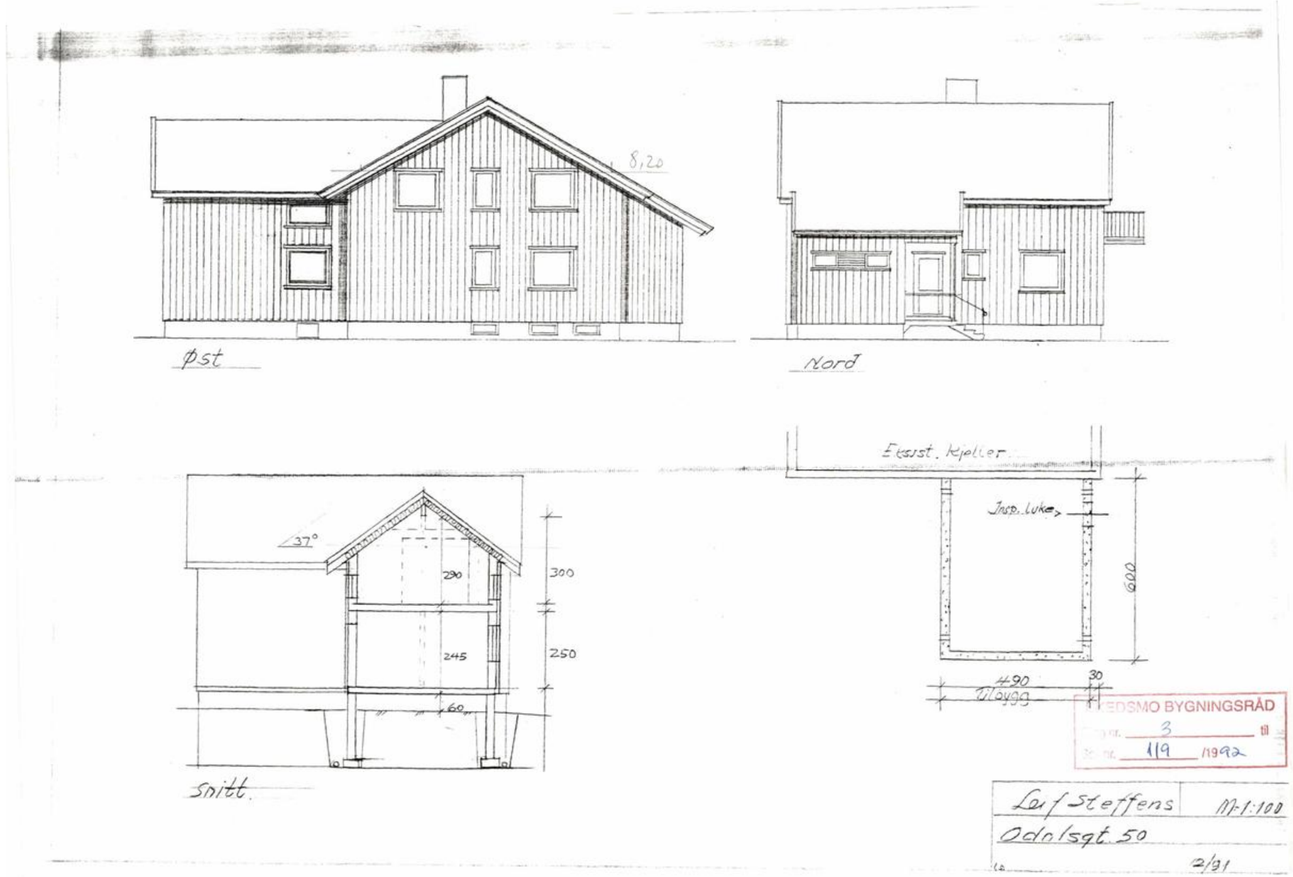

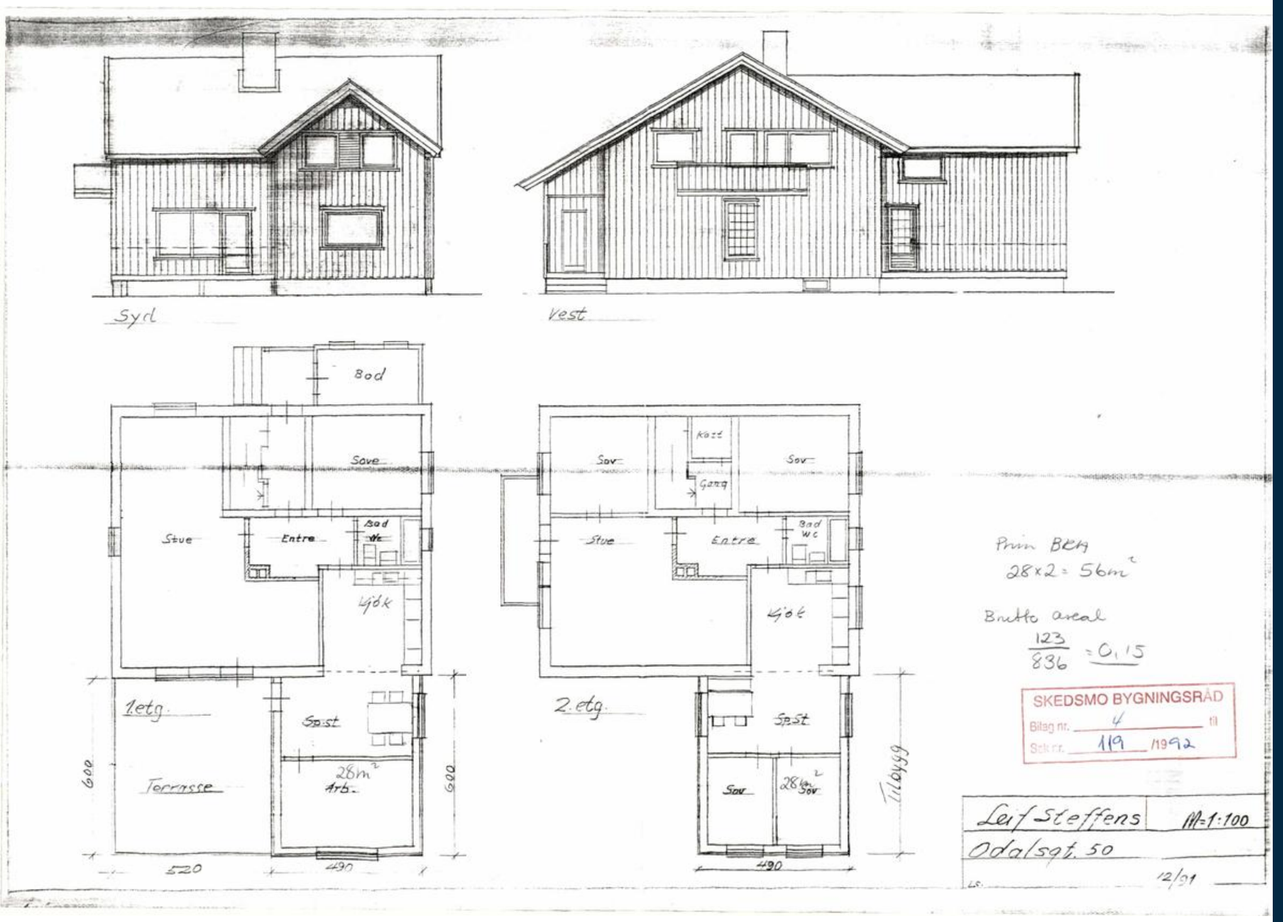

Verdifulle råd til deg som skal kjøpe bolig

For de aller fleste er et boligkjøp den største investeringen vi gjør i løpet av livet. Da er det viktig å være proaktiv (Proaktiv = tenke riktig først, handle riktig etterpå). Vi vil gjerne være Proaktiv på dine vegne, og gi deg noen gode råd på veien.

1. Før boligjakten starter

Før du begynner å kikke, er det enkelte kriterier som må være satt. Hvor vil du bo? Hva er din økonomiske smertegrense? Hvilke krav har du til boligen? Hva er viktig for deg? Kanskje må du ofre sjøutsikten for å få de tre nødvendige soverommene? En budrunde kan fort bli hektisk, for å holde hodet kaldt må du derfor ha prioriteringene dine klare.

2 Forberedelser før visning

Husk å innhente salgsoppgave og tilstandsrapport i forkant. Les grundig gjennom all informasjon - da er det enklere å notere ned eventuelle spørsmål til selve visningsdagen. Ikke glem eventuelle vedtekter og husordensregler. Er det tillatt å leie ut? Kan vi ta med kjæledyr? Vi anbefaler å få avklart alle spørsmål før du legger inn bud.

3. Gjør deg kjent i nærområdet

Det som er viktig for noen er ikke nødvendigvis viktig for andre. Noen ser etter nærmeste barnehage og trygge skoleveier. Andre ønsker seg gangavstand til dagligvare, buss eller studiesteder. Spør megler på visning eller eventuelt i forkant av visningen dersom det er noe som er spesielt viktig for deg å vite.

4. Få avklart hvor mye du kan låne

Snakk med rådgiver i banken din før visning å få en avklaring på finansiering. Sett en klar grense for hvor høyt du kan by. Ikke legg inn bud uten at du er sikker på at du har finansieringen i orden. Husk å ha i bakhodet at det påløper ulike utgifter i tillegg til å betjene et lån med renter og avdrag. De fleste borettslag og sameier har månedlige fellesutgifter. I tillegg kommer eiendomsskatt, kommunale avgifter, forsikring, strøm, oppvarming, fritid og lignende. En bolig kan også by på uforutsette utgifter og vedlikehold. Det er derfor smart å sette av et beløp i måneden til slikt.

5. Boligselgerforsikring
(eierskifteforsikring) og boligkjøperforsikring

Boligselgerforsikring er selgers forsikring mot krav fra kjøper på grunnlag av skjulte feil og mangler. Når du selger bolig vil våre meglere alltid spørre deg om du vil tegne boligselgerforsikring. Boligkjøperforsikring derimot, dekker hjelp for kjøper til å vurdere og eventuelt fremsette klage etter kjøp av bolig. Forsikring gir kjøper tilgang til juridisk bistand fra tidspunkt for signering av kjøpekontrakt frem til 5 år etter overtakelsen. Dette inkluderer juridisk rådgivning, advokathjelp og håndtering av saken gjennom rettsapparat om nødvendig. Vi i Proaktiv Eiendomsmegling anbefaler, med få unntak, alle våre kjøpere å tegne boligkjøperforsikring.

Söderberg & Partners | Eiendom

Boligkjøperforsikring

Med vår boligkjøperforsikring får du en rettshjelpsforsikring som dekker juridisk bistand i eventuelle reklamasjonssaker mot selger. Med boligkjøperforsikring er du i trygge hender dersom du oppdager feil eller mangler ved boligen du har kjøpt.

Hvis boligen du har kjøpt har feil eller mangler du ikke ble gjort kjent med av selger eller megler, kan det være både frustrerende, tidkrevende og kostbart. Gjennom vår boligkjøperforsikring får du tilgang på hjelp fra advokater, saksbehandlere og jurister som er spesialiserte på eiendomskjøp. Forsikringen løper i 5 år etter overtakelsen, og dekker egne og eventuelle idømte saksomkostninger.

Kostnader for reparasjon av eventuelle feil eller mangler dekkes ikke av boligkjøperforsikringen. Slike kostnader vil man kunne kreve dekket av selger dersom eiendommen er mangelfull etter avhendingsloven. Skjulte feil, tilbakeholdte opplysninger og/eller mangelfulle/uriktige opplysninger gir grunnlag for henvendelse. Våre saksbehandlere vil da vurdere det rettslige grunnlaget basert på informasjonen som er mottatt.

Fordeler

Du trenger ikke betale saksomkostninger
En boligkjøperforsikrings hovedfunksjon er å dekke eventuelle saksomkostninger knyttet til en klage på boligkjøpet. Dette inkluderer kostnader til advokat og eventuelle rapporter som må utføres. Forsikringen dekker beløpet enten du taper eller vinner.

Forsikringen har ikke et tak

Mens en vanlig innbo- og husforsikring vanligvis har et tak på rundt kr 100 000 og en egenandel på ca. 20 %, så trenger du med boligkjøperforsikring ikke å bekymre deg for beløpet på saksomkostningene. Dette dekkes av forsikringsselskapet uansett hvor høyt det blir.

Den gir deg en ekstra trygghet

Er du bekymret for at du kanskje kan komme i konflikt med boligselger og at du ikke har råd eller lyst til å dekke sakskostnader, kan det være betryggende å kjøpe en boligkjøperforsikring. Selger har i de fleste tilfeller tilgang til prosfesjonell hjelp, da bør du som kjøper av bolig også ha det.

Hva koster forsikringen?

Forsikringspremien trekkes i oppgjøret.

Borettslagseiendom:	kr 8 900
Seksjonert eiendom/ aksjebolig:	kr 12 900
Enebolig/fritid/tomt:	kr 17 900

soderbergpartners.no/eiendom

Bud og budgivning

Fra 1. januar 2014 må alle bud og budforhøyelser som inngis til megler være skriftlig. Budgiver må legitimere seg overfor megler ved inngivelse av første bud, og bud skal være signert.

Å gi bud på eiendom som er for salg gjennom Proaktiv Eiendomsmegling gjøres via vår budgivningsplattform (bud-knapp) på eiendommens nettannonse på proaktiv.no eller finn.no.

Velges denne løsningen, oppfylles kravet til skriftlighet, signatur og legitimasjon av budgiver enten ved å benytte BankID (anbefales) eller ved å legge inn bilde av legitimasjon og signatur manuelt i løsningen.

Du mottar en SMS-kvittering (skriftlig mottaksbekreftelse) når ditt bud er registrert. Budgiver som ikke mottar bekreftelse etter å ha lagt inn bud, må snarest kontakte megler per telefon eller på annen måte.

Interessenter som ikke har anledning til å inngi bud via nettbasert budgivnings-plattform, kan sende bud:

- Ved å innlevere utfylt og signert budskjema med kopi av legitimasjon til meglers kontor.
- På sms med vedlagt bilde av legitimasjon og bilde av signatur.
- På e-post med vedlagt bilde av legitimasjon og bilde av signatur.

Det advares mot å sende kopi av bankkort elektronisk.

Senere budforhøyelser kan inngis via den samme budgivningsplattformen (bud-knapp) som du finner på nettannonsen, SMS ved å svare på tidligere mottatt sms-kvittering eller e-post til megleren for oppdraget. Kravet til signatur og legitimasjon gjelder kun det første budet.

Bud, som ikke er skriftlig eller som mangler enten budgivers signatur eller kopi av legitimasjon, samt bud som har kortere akseptfrist enn til kl. 12.00 dagen etter siste annonserte visning, vil, som hovedregel, ikke kunne formidles videre av megler.

Dersom akseptfrist ikke er angitt gjelder budet til kl. 15:00 første virkedag etter innlevering/siste annonserte visning.

Et bud er bindende for budgiver når budet er kommet til selgers kunnskap. Selger står fritt til å akseptere eller forkaste ethvert bud, og er derfor ikke forpliktet til å akseptere det høyeste budet på eiendommen.

Megler skal, i den grad det er nødvendig og mulig, informere de involverte i budrunden skriftlig om status i budgivningen. Megler er forpliktet til å legge til rette for en forsvarlig avvikling av budrunden. For at budene skal kunne bli behandlet og videreformidlet skriftlig til alle involverte parter, herunder til selger for vurdering, må ethvert bud ha en tilstrekkelig lang akseptfrist. Selger må skriftlig akseptere budet før megler kan formidle budaksept til budgiver. Formidling av selgers aksept til budgiver må gjøres innen akseptfristens utløp.

Bud bør ha akseptfrist på minimum 30 minutter fra budet inngis.

Selger og kjøper har krav på å få utlevert kopi av budjournalen straks etter at handel er kommet i stand. Alle som har inngitt bud på eiendommen kan på forespørsel få en kopi av anonymisert budjournal etter at budrunden er avsluttet.

For øvrig vises til det «Forbrukerinformasjon om budgivning», som også er en del av salgsoppgaven

Budskjema

FOR EIENDOMMEN:
Odalsgata 50, 2003 LILLESTRØM. Gnr. 81, bnr. 1634, i LILLESTRØM kommune, oppdragsnr.: 1510260043
Megler: Lasse Ullereng, mobil: 95911668, e-post: lu@proaktiv.no

UNDERTEGNEDE GIR HERVED FØLGENDE BUD PÅ OVENNEVNTE EIENDOM :

Kjøpesum kr: _____

Beløp med bokstaver kr: _____
+ omkostninger og evt. andel fellesgjeld iht. opplysninger i salgsoppgave.

Nærværende bud er bindende for undertegnede frem til og med den: _____ kl.: _____
Dersom annet ikke er angitt gjelder budet til kl. 15:00 første virkedag etter siste annonserte visning. I forbrukerforhold vil bud med kortere akseptfrist enn til kl. 12:00 første virkedag etter siste annonserte visning ikke bli videreformidlet til selger.

Eventuelle forbehold: _____

Undertegnede er kjent med at selger står fritt til å godta eller forkaste ethvert bud. Budgiver er kjent med forbrukerinformasjon om budgivning, som er en del av salgsoppgaven, og de forpliktelser budgiver påtar seg. Budgiver bekrefter å ha lest komplett salgsoppgave med alle vedlegg. Budet er bindende for budgiver når det er kommet til selgers kunnskap. Handelen er juridisk bindende for begge parter når selger har akseptert muntlig eller skriftlig, innenfor fristen. Undertegnede er kjent med at bud og budlogg vil bli fremlagt for kjøper ref. regler for budgivning. Ved flere budgivere gis gjensidig fullmakt til, hver for seg, å forhøye bud, motta aksept og/eller forestå alt i.f.m. budgivningen. Dersom bud sendes megler etter kontortid, må budgiver selv sørge for å gi megler beskjed per telefon i tillegg.

Ønsket overtagelsesdato: _____

Budet baseres på opplysninger og salgsvilkår som fremkommer av salgsoppgave datert: _____

KJØPET VIL BLI FINANSIERT SLIK:

Låneinstitusjon: _____ Referanse og tlf.nr.: _____ kr _____

Egenkapital: _____ kr _____

Totalt: _____ kr _____

BUDGIVERE:

Navn: _____	Navn: _____
Fødselsdato: _____	Fødselsdato: _____
Adr.: _____	Adr.: _____
Postnr.: _____ Sted: _____	Postnr.: _____ Sted: _____
Tlf.arb.: _____ Tlf.privat: _____	Tlf.arb.: _____ Tlf.privat: _____
E-post: _____ Arb.: _____	E-post: _____ Arb.: _____
Dato: _____ Sign.: _____	Dato: _____ Sign.: _____

LEGITIMASJON

LEGITIMASJON

Forbrukerinformasjon om budgivning

Sist oppdatert med virkning fra 1. juli 2025, i forbindelse med ikrafttredelse av endringer i eiendomsmeglingsloven.

Informasjonen er utarbeidet av Forbrukerrådet, Advokatforeningen ved Lovutvalget for eiendomsmegling, Eiendom Norge og Norges Eiendomsmeglerforbund, på grunnlag av bl.a. eiendomsmeglingsloven § 6-8.

Nedenfor gis en oversikt over de retningslinjer som anbefales ved budgivning på eiendommen. Avslutningsvis gis også en kort oversikt over de viktigste rettsreglene tilknyttet budgivning.

Før det legges inn bud på eiendommen oppfordres budgiver til å sette seg inn i all relevant informasjon om eiendommen, herunder salgsoppgave og tilstandsrapport.

GJENNOMFØRING AV BUDGIVNING:

1. Alle bud skal inngis skriftlig til megler, som formidler disse videre til selger. Med skriftlige bud menes også elektroniske meldinger som e-post og SMS når informasjonen i disse er tilgjengelig også for ettertiden. Kravet til skriftlighet gjelder også budforhøyelser, og motbud (bud fra selger), aksept eller avslag fra selger. Før formidling av bud til selger skal megler innhente gyldig legitimasjon og signatur fra budgiver. Kravet til legitimasjon og signatur er oppfylt for budgivere som benytter e-signatur som f.eks. BankID eller MinID.

2. Et bud bør inneholde eiendommens adresse (eventuelt gnr/bnr), kjøpesum, budgivers kontaktinformasjon, finansieringsplan, akseptfrist, overtakelsesdato og eventuelle forbehold som for eksempel usikker finansiering, salg av nåværende bolig ol. Normalt vil ikke et bud med forbehold bli akseptert før forbeholdet er avklart. Konferer gjerne med megler før bud inngis.

3. Megler skal legge til rette for en forsvarlig avvikling av budrunden. I forbrukerforhold (dvs. der selger er forbruker) skal megleren ikke formidle bud med kortere akseptfrist enn kl. 12.00 første virkedag etter siste annonserte visning. Etter denne fristen bør budgivere ikke sette en kortere akseptfrist enn at megler har mulighet til, så langt det er nødvendig, å orientere selger, budgivere og øvrige interessenter om bud og forbehold. Dersom bud inngis med en frist som åpenbart er for kort til at megleren kan avvikle budrunden på en forsvarlig måte som sikrer selger og interessenter et tilstrekkelig grunnlag for sine handlingsvalg, vil megler fraråde budgiver å stille slik frist.

4. Megler skal ikke formidle bud med forbehold om at budet eller forbehold i budet skal holdes skjult (hemmelig) for andre budgivere og interessenter.

5. Megleren vil uoppfordret gi sin vurdering av det enkelte bud overfor selger, når budet er gitt innenfor fristene i punkt 3.

6. Megleren skal, så langt det er nødvendig og mulig, holde budgiverne skriftlig orientert om mottatte bud, herunder budets størrelse, forbehold og akseptfrist. Megler skal så snart som mulig bekrefte skriftlig overfor budgivere at budene deres er mottatt. For øvrig vil megler, på forespørsel fra andre, opplyse om aktuelle bud på eiendommen, herunder relevante forbehold.

7. Kopi av budjournal skal gis til kjøper og selger uten ugrunnet opphold etter at handel er kommet i stand. Dersom det er viktig for budgiver å bevare sin anonymitet, bør budet formidles gjennom fullmektig.

8. Etter at handel har kommet i stand, eller dersom en budrunde avsluttes uten at handel er kommet i stand, kan en budgiver kreve kopi av budjournalen i anonymisert form.

VIKTIGE AVTALERETTSLIGE FORHOLD:

1. Det eksisterer ingen angrerett ved salg/kjøp av fast eiendom.

2. Når et bud er inngitt til megler og innholdet i budet er formidlet til selger (slik at selger har fått kunnskap om budet), kan budet ikke kalles tilbake. Budet er da bindende for budgiver frem til akseptfristens utløp, med mindre budet før denne tid avslås av selger eller budgiver får melding om at eiendommen er solgt til en annen. Man bør derfor ikke gi bud på flere eiendommer samtidig dersom man ikke ønsker å kjøpe flere enn en eiendom.

3. Selger står fritt til å forkaste eller akseptere ethvert bud, og er for eksempel ikke forpliktet til å akseptere høyeste bud.

4. Når en aksept av et bud har kommet frem til budgiver innen akseptfristens utløp er det inngått en bindende avtale.

5. Husk at et eventuelt bud fra selger til kjøper (såkalte «motbud»), avtalerettslig er et bindende tilbud som medfører at det foreligger en avtale om salg av eiendommen dersom budet i rett tid aksepteres av kjøper.

FORBRUKERRÅDET · Norges Eiendomsmeglerforbund · EIENDOM NORGE · Advokatforeningen

proaktiv.no

Lasse Ullereng
Eiendomsmegler / Salgsleder/
Partner
959 11 668
lu@proaktiv.no

PROAKTIV

Aure og Valskaar AS
Postboks 208 , 2001 LILLESTRØM, 63 80 59 90, lillestrom@proaktiv.no