PROAKTIV



Lys og romslig 2-roms selveier

Med attraktiv og sentral beliggenhet på Øya/Elgeseter

HARALD HARDRÅDES GATE 19



Våre kontorer

TRØNDELAG

• **Trondheim**
Bassengbakken 4,
7069 Trondheim
Tlf.: 73 99 22 55
trondheim.sentrum@proaktiv.no

• **Heimdal**
Søbstadveien 1, 7088 Heimdal
Tlf.: 72 59 92 40
heimdal@proaktiv.no

• **Moholt**
Hans Baucks veg 1,
7033 Trondheim
Tlf.: 73 20 26 50
moholt@proaktiv.no

MØRE OG ROMSDAL

• **Ålesund**
Løvenvoldgata 7, 6002 Ålesund
Tlf.: 91 73 83 52
jon@proaktiv.no

VESTLAND

• **Småstrandgt.**
Småstrandgaten 6, 5014 Bergen
Tlf.: 55 36 40 40
proaktiv.bergen@proaktiv.no

• **Arna & Åsane**
Myrdalsvegen 22, 5130 Nyborg
Tlf.: 47 50 69 11
arna.aasane@proaktiv.no

• **Voss**
Vangsgata 16, 5700 Voss
Tlf.: 56 52 19 50
voss@proaktiv.no

• **Sogn**
Trolladalen 30, 6856 Sogndal
Tlf.: 90 56 45 25
sogn@proaktiv.no

ROGALAND

• **Haugesund**
Haraldsgata 139, 5527 Haugesund
Tlf.: 90 84 36 56
haugesund@proaktiv.no

• **Stavanger**
Løkkeveien 52, 4008 Stavanger
Tlf.: 51 52 75 75
stavanger@proaktiv.no

• **Sandnes**
Langgata 3, 4306 Sandnes
Tlf.: 51 66 88 00
sandnes@proaktiv.no

• **Sola**
Solakrossen 13, 4050 Sola
Tlf.: 98 08 94 03
sola@proaktiv.no

• **Jæren**
Torgvegen 2, 4350 Kleppe
Tlf.: 51 48 22 00
jaeren@proaktiv.no

AGDER

• **KRISTIANSAND**
Fjellgata 4, 4612 Kristiansand
Tlf: 45 90 91 00
kristiansand@proaktiv.no

AKERSHUS

• **Lørenskog**
Rådmann Paulsens gate 28
1461 Lørenskog
Tlf.: 67 90 40 10
lorenskog@proaktiv.no

• **Lillestrøm**
Storgata 5A, 2001 Lillestrøm
Tlf.: 63 80 59 90
lillestrom@proaktiv.no

BUSKERUD

• **Drammen, Lier & Holmestrand**
Albums gate 15, 3016 Drammen
Tlf.: 97 74 42 47
drammen.lier@proaktiv.no

ØSTFOLD

• **Sarpsborg**
Torggata 8, 1707 Sarpsborg
Tlf: 69 12 60 60
borg@proaktiv.no

NØKKEL-INFORMASJON



Adresse: Harald Hardrådes gate 19, 7030 TRONDHEIM

Prisantydning: 3.290.000,-

Omkostninger: 96.640,-

Totalpris: 3.386.640,-

Boligtype: Leilighet

Byggeår: 1940

Rom/soverom: 2/1

BRA: 80 m²

BRA-i: 60 m²

Etasje: 2

Garasje/Parkering: Det medfølger én parkeringsplass på gårdsplassen.

Tomt: 1189.9 m²

Energimerke: Energiklasse: RØD G.

Gnr./Bnr.: Gnr. 404, bnr. 439, i Trondheim kommune

INNHOLD

2 Nøkkelinformasjon

5 Leder/megler

7 Kontorets side

8 Nærområdet

12 Informasjon om boligen

16 Boligen i bilder

30 Skilleside

32 Plantegninger

34 Kjerneinformasjon

39 Vedlegg

78 Budskjema

LES HVA MINE KUNDER SIER OM MEG

«Fra A til Å har jeg bare positivt å si om megler.»

«Fra A til Å har jeg bare positivt å si om megler. For det første en meget hyggelig megler, imøtekommende og blid. Gikk nøye gjennom salgsprosessen i første møte, og holdt meg hele veien oppdatert om hva som skjedde. Var veldig aktiv i forhold til interessenter, og ikke minst var han en veldig god støttespiller under budgivning til slutt. Jeg kan gi den beste anbefaling!».

Huseier: Kjersti Strand

« Vi har ved tre anledninger opplevd en meget ryddig, jordnær og åpen salgsprosess ved bruk avProaktiv og har hver gang sittet igjen med mer enn vi håpet på. Både megler, interiørdesigner og fotograf har i tillegg levert på høyeste nivå hver gang og vi er sikre på at dette har hatt alt å si for de gode resultatene vi har sett. Vårt siste salg overgikk våre forventninger i stor, stor grad. Kan ikke få anbefalt Proaktiv sterkt nok»

Huseier: Frode Fossvold-Jørum

“Trygt og profesjonelt gjennom hele prosessen. Gode råd som gir trygghet for at vi oppnår den salgssummen vi ønsker.”

Navn: Solhaug & Reiten AS,

«Ved å bruke Kristoffer i vår salgsprosess følte vi oss veldig godt ivaretatt. Prosessen var ryddig og trygg. En meget hyggelig og dyktig megler fra proaktiv »

Navn: Marianne C Sigerstad

«Å bli møtt av en engasjert og kunnskapsrik megler gjorde mitt første boligkjøp til drøm.»

Nanv: Andrea Demetriades-Frigård

Dedikert, tett oppfølging, imøtekommende, utmerket service, god kundeforståelse, helhetsforståelse og grundig i all forberedelse. Tilfredstilte alle forventninger gjennom hele prosessen.

Navn: Frode Thuv Knudsen

God kontakt/kommunikasjon med megler, seriøs og god og rask sakbehandling. Pris og oppgjør iht. avtale.

Nanv: Eyvind W Moen Risnes

Kompetent, nøyaktig og ærlig. God gjennomtenkt prosess, god kommunikasjon og god på oppfølging

Huseier:Sanne Løfsnæs Haagensen

"For oss i Proaktiv er det å megle boliger som å spille sjakk. Vi overlater ingenting til tilfeldighetene. Det merker både den som skal selge bolig og den som skal kjøpe."

Megler: Kristoffer Menne



Avd.Leder nybygg/Partner.
Kristoffer Menne
Megler
Mobil: 940 05 999
E-post: Km@proaktiv.no

AVDELING:
Proaktiv Trondheim Sentrum
Telefon:
Proaktiv Eiendomsmegling AS
Org. nummer: 987281790

ANSVARLIG MEGLER

Kristoffer Menne er godkjent megler fra Finanstilsynet . Han har vært ansatt siden 2010 i Aktiv Eiendomsmegling og har videreført sitt engasjement i Proaktiv Eiendomsmegling. Kristoffer er avdelingsleder for nybyggavdeling samt partner i selskapet. Kristoffer jobber med salg i Trøndelags områdene, men også med salg av boliger i Malvik da dette er hans hjemkommune. Kristoffer holder en høy faglig kompetanse noe som gjenspeiler seg i svært forøyde kunder. Kristoffer er en sprudlende, jordnær og engasjert person som setter kundene i fokus. De kundene som velger Kristoffer til å selge sin bolig, får de beste rådene og en profesjonell gjennomføring.

Jeg selger ikke boliger, men jeg selger min kompetanse og tid til deg som kunde. Jeg er opptatt av å bygge tillit fra start til slutt for at du skal få den beste kundeopplevelsen

Jeg har jobbet som megler i 13 år på vårt kontor på Solsiden og har de siste årene også vært partner i selskapet.

Siden starten på min meglerkarriere har jeg alltid vært opptatt av å bygge gode relasjoner til både selgere og kjøpere. Dette fører til at jeg gang etter gang blir anbefalt av mine kunder og kan stolt si at jeg er en av de mestomsettende meglerne i Proaktiv Trondheim.

Som kunde skal du føle deg trygg på at jeg yter maks i hele prosessen og gjør det jeg kan for å være en god rådgiver for deg, enten det er kjøp eller salg av bolig.

Mine tilbakemeldinger er at jeg er trygg, tillitsskapende, høy fagkunnskap og svært tilgjengelig uansett tidspunkt på døgnet.

Megler: **Kristoffer Menne**

«ALT SOM ER VERDT Å GJØRE,
ER VERDT Å GJØRES BRA.»

Lord Philip Chesterfield



«Verdifulle kunder fortjener verdifull rådgivning.»



PROAKTIV TRONDHEIM

Beliggenhet
I 2015 flyttet vi inn i splitter nye lokaler på Solsiden. Kontoret ligger i toppetasjen av Bassengbakken 4. Solsiden er Trondheims svar på Aker brygge, med en bred mix av restauranter, shopping, konsert-scener, hoteller og båtplasser. Dette er et område under sterk vekst og utvikling, med nye boliger, arbeidsplasser og butikker.

Trondheim Sentrum
Bassengbakken 4, Trondheim
Tlf.: +47 73 99 22 55
E-post:
trondheim.sentrum@proaktiv.no

Høyt motiverte meglere med lang fartstid og god lokalkunnskap er klare til å presentere din bolig på best mulig måte. Mål: Rett eiendom til rett kjøper.

Vi etablerte vår eiendomsmegler-virksomhet i Trondheim i 2001 og har siden den tid hatt gleden av å hjelpe tusenvis av kjøpere med å finne sin drømmebolig. Kjeden har vokst frem etter at grunnleggerne først var med å bygge Postbanken Eiendomsmegling, for deretter å bygge Aktiv Eiendomsmegling. Proaktiv Eiendomsmegling ble til fordi vi ønsket å lage en kjede som var fristilt fra bankstrategi og dermed hadde et rent fokus på den kvalitative delen av meglingen, som vi mener er den som skaper merverdi for kundene.

Vårt fokus er kvalitet i alle ledd. Kvalitet fremfor kvantitet. Trygt og effektivt salg til best mulig pris er vår ambisjon i hvert eneste boligsalg. Flinke mennesker med det beste materiellet, de beste metodene og den riktige motivasjonen, skaper alltid det beste resultatet for kundene. Vi har mange års erfaring i bransjen, og har gjennom disse årene opparbeidet oss en sterk posisjon og en kundeleveranse vi er stolte av. Vi legger stor vekt på at gode resultater oppnås gjennom fornøyde kunder, og vil gjøre vårt ytterste for at du også skal bli fornøyd. Mer informasjon om våre meglere og øvrige eiendommer finner du på www.proaktiv.no



ØYA/ELGESETER

Kommune: *Trondheim /* ***Område:*** *ØYA/ELGESETER*

Med en ny bolig følger en ny beliggenhet. Du kjøper på mange måter hva området rundt har å by på. Butikker, turområder, avstand til skoler og barnehager, eller studiesteder og kulturelle scener. Bor du riktig - har du det bedre.

Beliggenhet
Leiligheten har en svært sentral beliggenhet på Øya/Elgeseter, like sør for Trondheim sentrum. Her bor man med kort vei til både arbeidsplasser, studiesteder, dagligvarebutikker, kollektivtransport og byens øvrige servicetilbud. Beliggenheten passer særlig godt for deg som ønsker en enkel hverdag der mye kan nås til fots eller på sykkel. St. Olavs hospital og flere av NTNUs studiesteder ligger i umiddelbar nærhet.

Daglige innkjøp kan enkelt gjøres hos Bunnpris & Gourmet Elgeseter, ca. 4 minutters gange fra boligen, eller Coop Extra Elgeseter, ca. 5 minutter unna. Trondheim Torg og Midtbyen ligger også innen behagelig gangavstand, slik at man enkelt kan benytte seg av et bredt utvalg butikker, serveringssteder, kaféer og øvrige servicetilbud.



OFFENTLIG TRANSPORT

St. Olavs Hospital øst Totalt 20 ulike linjer	5 min 0.4 km
Marienborg stasjon Linje R60, R70	9 min 0.8 km
Hospitalskirka Linje 9	20 min 1.7 km
Trondheim S Linje F6, F7, R60, R70, R71	7 min 2.8 km

DAGLIGVARE

Bunnpris & Gourmet Elgeseter Post i butikk	4 min 0.4 km
Coop Extra Elgeseter	5 min

VARER/TJENESTER

Trondheim Torg	19 min
Sykehusapoteket i Trondheim	4 min

SPORT

Finalebanen Fotball, sandvolley, lekeplass	4 min 0.3 km
Gløshaugen idrettshall Aktivitetshall	12 min 0.9 km
High Energy Trondheim	8 min
Impulse Tr.senter Lerkendal	12 min

LADEPUNKT FOR EL-BIL

Kolbjørn Hejes vei 1D	11 min

«Verdifulle kunder fortjener verdifull rådgivning.»





Området har svært gode kollektivforbindelser. Fra holdeplassene St. Olavs Hospital og Hesthagen, ca. 400 meter fra boligen, går det en rekke busslinjer til ulike deler av Trondheim. Marienborg stasjon ligger ca. 800 meter unna og gir ytterligere reisemuligheter med tog. Dette gjør beliggenheten praktisk også for deg som ønsker å bo uten bil.

Et innblikk i ditt nye nærområde og hva det har å by på.
Passer det dine ønsker og behov?

Til tross for den sentrale plasseringen finnes det flere fine grøntområder og rekreasjonsmuligheter i nærområdet. Finalebanen ligger kun ca. 300 meter unna og byr på arealer for blant annet fotball, sandvolleyball og aktivitet. Det er også kort vei til Elgeseter park og Høgskoleparken, med store grøntarealer og flotte omgivelser for både opphold og turgåing. Videre byr nærområdet på fine turmuligheter langs Nidelva.

For den treningsinteresserte finnes flere tilbud i nærheten, blant annet 3T Teknostallen og Impulse Treningssenter Lerkendal.

Med nærhet til både Øya, Elgeseter, Gløshaugen og Midtbyen får man dermed en attraktiv kombinasjon av sentral beliggenhet, gode transportmuligheter og nærhet til grønne områder. Dette gjør området godt egnet for blant annet studenter, unge i etableringsfasen og ansatte ved St. Olavs hospital, NTNU eller andre sentrumsnære arbeidsplasser.

BOLIGMASSE

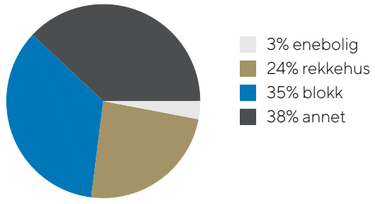



Bebyggelse
Området er et etablert og sentrumsnært boligområde, omgitt av variert boligbebyggelse og med St. Olavs hospital og NTNU som sentrale innslag i nærområdet.

Adkomst
Se kartfunksjonen i boligannonsen eller på eiendommens hjemmeside for veibeskrivelse. Ved å trykke på kartet får du enkelt tilgang til en spesifisert reiserute fra ønsket startdestinasjon til den aktuelle boligen. Det vil bli skiltet med Proaktivs visningsskilt under annonserte visninger.

SKOLER

Nidelven skole (1-10 kl.) 36 elever, 5 klasser	14 min 1.2 km
Birralee International School Trondheim (1... 293 elever, 20 klasser	16 min 1.4 km
Singsaker skole (1-7 kl.) 290 elever, 17 klasser	19 min 1.5 km
Berg skole (1-7 kl.) 269 elever, 18 klasser	24 min 1.8 km
Thora Storm avd. Adolf Øien 396 elever	17 min 1.5 km
Trondheim Katedralskole 600 elever, 21 klasser	17 min 1.5 km

BARNEHAGER

Krinkelkroken barnehage (1-5 år) 55 barn	1 min 0.1 km
Øya barnehage (1-5 år) 90 barn	1 min 0.1 km
Barnas Hus barnehage (0-5 år) 29 barn	8 min 0.7 km





VELKOMMEN TIL HARALD HARDRÅDES GATE 19

Vi starter utendørs – boligen har et hyggelig uteområde med romslig plen, epletrær og variert beplantning.

Parkering
Det medfølger én parkeringsplass på gårdsplassen.

Tomtestørrelse
1 189,90 m²

Beskrivelse av tomt
Tomtearealet er felles for bygningens fire boligseksjoner.

TAKST OG TILSTAND

Byggemåte
Flermannsbolig oppført på grunnmur av teglstein. Konstruksjon over grunnmur er i en trekonstruksjon som er utvendig kledd med liggende panel. Taket er et valmtak med tekking av skiferstein. Vinduer i en kombinasjon av 2-3 lags glass.

Bygningssakskyndig
Just Roar Dragsten (befaringsdato: Mandag, 4. mai 2026)











VELKOMMEN INN!

Vi har sett på fasade, uteplasser og tekniske beskrivelser. Nå skal vi inn i boligen og ta for oss alle rom.

Innhold
Proaktiv Eiendomsmegling ved Kristoffer Menne har gleden av å presentere Harald Hardrådes gate 19! En lys og romslig 2-roms selveierleilighet med sentral beliggenhet på Øya/Elgeseter. Leiligheten ligger i en firemannsbolig og passer godt for studenter, førstegangskjøpere og deg som ønsker en enkel hverdag med det meste innen gang og sykkelavstand.

Entréen har flislagt gulv og lyse vegger, med plass til oppheng av yttertøy og oppbevaring av sko.

Stuen og kjøkkenet utgjør et åpent og luftig oppholdsrom på 30,5 kvm, med god plass til sofagruppe og øvrig møblering. Store vindusflater gir godt med naturlig lys, mens peisovnen tilfører ekstra varme og gir rommet en lun atmosfære.

Mellom stuen og kjøkkenet er det en naturlig plass til spisebord ved vinduet. Den åpne løsningen gir god sammenheng mellom rommets ulike soner, med plass til både hverdagsliv og besøk.

Kjøkkenet har hvite, glatte fronter kombinert med mørk benkeplate og lyse fliser over arbeidsflatene. Innredning på begge sider gir godt med skapplass og benkeplass til matlaging. Vinduet i enden av kjøkkenet bidrar til et lyst og trivelig rom.

Det romslige soverommet på 15,5 kvm har god plass til dobbeltseng, nattbord og eventuelt et skrivebord. Rommet er innredet med en stor skyvedørsgarderobe som sørger for gode oppbevaringsmuligheter.

Badet er flislagt og inneholder servant med underskap, speilskap, toalett og dusjkabinett. Vinduet slipper inn dagslys og gir mulighet for lufting.

Eiendommen har et hyggelig uteområde med romslig plen, epletrær og variert beplantning. De grønne omgivelsene gir en fin ramme rundt boligen og plass til opphold utendørs på fine sommerdager.

Areal
Bruksareal:
2. etasje
BRA-i: 60 kvm
Total BRA: 60 kvm

Loft
BRA-e: 20 kvm (GUA)
Total BRA: 20 kvm (GUA)

Arealene er oppgitt av bygningssakkyndig på grunnlag av NS3940(2023). Eventuelle betegnelser på rom er angitt ut fra faktisk bruk, uavhengig av hva som er godkjent hos bygningsmyndighetene. Vedlagte plantegninger er ikke målbare.

Fellesarealer og rettigheter til bruk
I henhold til seksjoneringssøknaden medfølger en bod på loftet med et gulvareal på ca. 19 kvm, et kott på ca. 0,5 kvm, samt deler av tørkeloftet.

I kjelleren er det felles vaskekjeller.





Standard
Selger har fått utarbeidet en tilstandsrapport for eiendommen. Rapporten er en teknisk gjennomgang av boligen og angir eventuelle byggetekniske avvik. I rapporten fremkommer det at boligen har fått følgende tilstandsgrader:

TG-0: 1 punkt
TG-1: 6 punkter
TG-2: 13 punkter
TG-3: 0 punkter
TG-IU: 1 punkt

Følgende punkter er vurdert til TG-2
- Drenering: høy alder på dreneringen og påviste fuktindikasjoner i kjeller.
- Grunnmur og fundament: påviste sprekker og skader i grunnmur.
- Rom under terreng: påviste fuktindikasjoner i kjeller.
- Vinduer og dører: høy alder og aldringsslitasje på enkelte vinduer og dører.
- Takkonstruksjon og loft: høy alder på konstruksjonen.
- Taktekking: høy alder på taktekkingen og undertak.
- Etasjeskille og gulv på grunn: lokalt avvik på mellom 10 og 20 mm.
- Ildsted/skorstein: høy alder samt at pipa ikke er synlig på alle fire sider.
- Avløpsrør: høy alder.
- Varmtvannsbereder: bereder fra 2001 er over 20 år og har usikker restlevetid.
- Ventilasjon: kun naturlig ventilering via spalteventiler i vinduer.
- Bad (overflater): lavere høyde enn referansenivået fra topp slukrist til topp tettesjikt ved dør.
- Bad (ventilasjon): kun naturlig avtrekk.

Følgende punkter er vurdert til TG-IU:
- Bad (membran, tettesjikt og sluk): manglende inspeksjon av sluk samt usikkerhet rundt alder på membran.

Det er ikke montert snøfanger og forholdet tilfredsstiller ikke dagens sikkerhetsnivå.

Utfyllende informasjon om ovenfor nevnte bygningsdeler fremgår av vedlagte tilstandsrapport, herunder forslag til utbedringsmetoder.

Oppvarming
Elektrisitet og peisovn.

Info strømforbruk
Selger har ikke bebodd eiendommen og har derfor begrenset kunnskap om eiendommens strømforbruk.

Info energiklasse
Alle eiendommer som selges/leies ut skal ha energiattest. Unntak gjelder blant annet for frittstående bygninger med bruksareal mindre enn 50 m². Det er eier som plikter å fremlegge energiattest og er selv ansvarlig for at opplysningene er riktig. For ytterligere informasjon se www.energimerking.no. Dersom eier har energimerket eiendommen vil komplett energiattest fås ved henvendelse til megler. Dersom eier ikke har lagt frem energiattest, og eier etter skriftlig anmodning fra kjøper ikke har lagt frem energiattest før avtale om salg er inngått, kan kjøper få laget en energiattest ved hjelp av ekspert for selgers regning, innen ett år etter at avtale om salg er inngått.























LOFT

I henhod til seksjoneringen medfølger et stort uinnredet loftsareal som gir gode muligheter for videre innredning, forutsatt nødvendige godkjenninger.

TAKST-FORUM TRØNDELAG

Harald Hardrådes gate 19

Loft



Bruksarealet inkluderer innvendige vegger og er større enn summen av rommenes gulvareal.
Planskissen er en illustrasjon over rominndelingen, og er ikke i målestokk. Mindre avvik kan forekomme.

PLANSKISSE

TAKST-FORUM TRØNDELAG

Harald Hardrådes gate 19

Leil H202

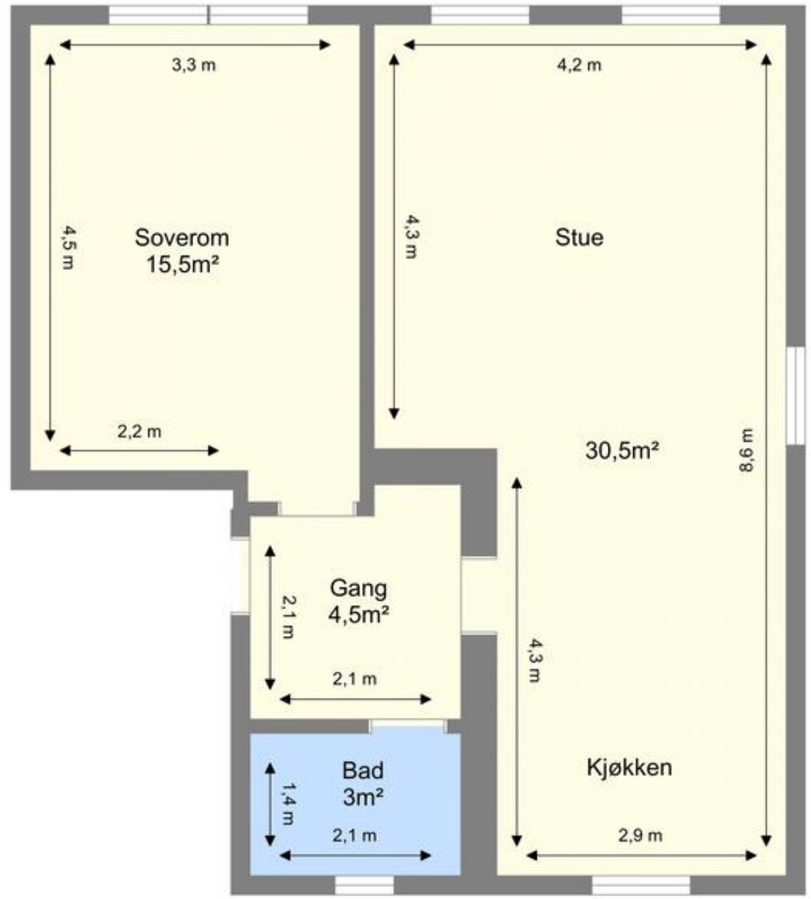

Bruksarealet inkluderer innvendige vegger og er større enn summen av rommenes gulvareal.
Planskissen er en illustrasjon over rominndelingen, og er ikke i målestokk. Mindre avvik kan forekomme.

KJERNEINFORMASJON

SAMEIET / ØKONOMI

Sameiet
I eierseksjonssameier blir kjøper eier av en sameieandel i eiendommen og får enerett til bruk av sin eierseksjon med eget seksjonsnummer i bygget. Kjøper du en eierseksjon i et eierseksjonssameie, reguleres eierforholdet av lov om eierseksjoner samt vedtekter og husordensregler i sameiet. Vanligvis kan du kjøpe, selge, leie ut og belåne boligen helt fritt. Vedtektene kan inneholde rådighetsbegrensninger. I henhold til eierseksjonsloven er det forbud mot kortidsutleie av seksjonen i sin helhet mer enn 90 døgn i året.

Bygningen er i dag seksjonert i tre boligseksjoner. Det pågår en søknadsprosess om reseksjonering av eiendommen til fire boligseksjoner. Sameiet er foreløpig ikke formelt organisert. Det tas derfor forbehold om at sameiet senere kan bli formelt organisert, herunder med felles administrasjon og fastsettelse av felleskostnader.

Ingen kan direkte eller indirekte erverve mer enn to boligseksjoner i et boligsameie i flg. eierseksjonsloven §23. Dersom et erverv har funnet sted i strid med eierseksjonslovens regler kan Kartverket nekte overskjøting. Dersom overskjøting blir nektet, er kjøper likevel forpliktet til å gjennomføre handelen med selger, og oppgjør til selger vil finne sted tross manglende overskjøting.

For felles ansvar og forpliktelser hefter den enkelte sameier i forhold til sin sameiebrøk, jf. eierseksjonsloven § 30.

Kommunale avgifter
Kommunale avgifter for hele bygningen utgjorde kr. 38 668,- i perioden april 2025 til mars 2026. Fremover vil avgiftene faktureres separat for den enkelte leilighet. De kommunale avgiftene inkluderer vann-, avløp-, renovasjon- og feiing/tilsynsgebyr. Det kan forekomme variasjoner i avgiftene som følge av forbruk og eventuelle endringer i gebyrer og avgifter.

Info formuesverdi
Stortinget har vedtatt en ny modell for beregning av formuesverdi for bolig. Den nye utregningsmodellen beregner boligverdier basert på grunnkretser i stedet for kommuner, og skal benyttes fra og med inntektsåret 2026.

Dette kan medføre at markedsverdien settes høyere eller lavere enn tidligere og innebærer at både selger og megler kan benytte tall som ikke nødvendigvis er oppdaterte på tidspunktet for utarbeidelse av salgsoppgaven.

Det tas derfor forbehold om at formuesverdien kan bli endret og eventuelt øke ved endelig fastsettelse i skatteåret.

For primærbolig utgjør formuesverdien 25 % av beregnet eller dokumentert markedsverdi opptil kr 14 000 000, og deretter 70 % av den delen som overstiger dette beløpet.

For sekundærbolig utgjør formuesverdien 100 % av beregnet eller dokumentert markedsverdi.

Formuesverdien har ikke latt seg innhente og er derfor beregnet ut ifra skatteetatens formuesverdikalkulator.

Formuesverdi primær
883.176,- for 2026

Formuesverdi sekundær
3.532.704,- for 2026

Andre utgifter
Ny eier må belage seg på bl.a. følgende faste løpende kostnader: Strøm, forsikring, kommunale avgifter og ellers løpende abonnement som TV/Internett.

Forbruk og utgifter vil variere avhengig av antall medlemmer i husstanden, ønsket innetemperatur, fordelsavtaler, kanalvalg, hastighet på internett etc.

Diverse
Selger har selv ikke bebodd eiendommen, og sitter derfor med begrenset kjennskap til eiendommens tilstand ut over det som fremgår i salgsoppgaven og tilhørende tilstandsrapport. Interessenter oppfordres til å foreta grundige undersøkelser, gjerne sammen med bygningssakskyndig eller annen fagkyndig.

Selger opplyser om at det kan forekomme heksesot i leiligheten, men er usikker på om misfargingene skyldes heksesot eller mangelfull rengjøring. Forholdet er ikke nærmere undersøkt, og årsaken er derfor ukjent. Ny eier overtar ansvar og kostnader ved eventuell utbedring.

Bygningen er i dag seksjonert i tre boligseksjoner. Det pågår en søknadsprosess om reseksjonering av eiendommen til fire boligseksjoner. Sameiet er foreløpig ikke formelt organisert. Det tas derfor forbehold om at sameiet senere kan bli formelt organisert, herunder med felles administrasjon og fastsettelse av felleskostnader.

OFFENTLIGE FORHOLD

Ferdigattest/Midlertidig brukertillatelse
Ferdigattest er en sluttattest fra bygningsmyndighetene om at et søknadspliktig tiltak er ferdigstilt. At evt. ferdigattest / midl. brukstillatelse eksisterer, gir ingen garanti for at det ikke er utført arbeid som ikke er byggemeldt eller godkjent.

Det foreligger ferdigattest datert 15.04.2009 for oppbygging av brann og lydskille mellom boenhetene.

Det foreligger også en eldre attestasjon datert 07.01.1947 som bekrefter at oppføring av et bolighus i to etasjer med fire leiligheter ble godkjent 14.06.1939, og at bygningen ble ferdigstilt i januar 1940.

Bygningen er i dag seksjonert i tre boligseksjoner. Det pågår en søknadsprosess om reseksjonering av eiendommen til fire boligseksjoner.

Tinglyste heftelser og rettigheter
På eiendommen er det tinglyst følgende heftelser og rettigheter som følger eiendommens matrikkel ved overskjøting til ny hjemmelshaver:

5001/404/439/3:
06.02.1940 - Dokumentnr: 300841 - Erklæring/avtale
Refusjonsplikt til kommunen.
Overført fra: Knr:5001 Gnr:404 Bnr:439
Gjelder denne registerenheten med flere
22.07.2026 - Dokumentnr: 838586 - Seksjonering
Opprettet seksjoner:
Snr: 3
Formål: Bolig
Tilleggsdel: Bygning
Sameiebrøk: 60/264
Kopi av de tinglyste erklæringene kan fås ved henvendelse til megler.

Regulerings- og arealplaner
Eiendommen er regulert til boligformål m.m i henhold til reguleringsplan r1001i. For øvrig ligger eiendommen i et område som er avsatt til nåværende turvegtrasé og framtidig offentlig eller privat tjenesteyting i kommuneplanens arealdel. Kopi av situasjonskart er vedlagt salgsoppgave. Utsnitt av plan med tilhørende bestemmelser kan fås ved henvendelse til megler.

Regulering under arbeid:
Eiendommen berøres av r20180044 «Planprogram for samlet campus i Trondheim». Formålet er å avklare overordnede rammer for NTNUs campussamling rundt Gløshaugen. Planprogrammet legger føringer for videre regulering av universitetsbygg, campusfunksjoner, grøntområder og transportforbindelser. Konferer megler for ytterligere informasjon.

Vei/Vann/Avløp
Eiendommen har adkomst via offentlig vei. Eiendommen er tilknyttet kommunalt ledningsnett via private stikkledninger. Eier er selv ansvarlig for private stikkledninger til bygningen. For private fellesledninger er det normalt solidarisk vedlikeholdsplikt.

Radonmåling
Det gjøres oppmerksom på at det ved utleie er krav til å gjennomføre radonmåling, og at forsvarlige nivåer skal kunne dokumenteres. Kravet gjelder alle typer utleieboliger, inkludert leiligheter og hybler i tilknytning til egen bolig, såfremt det betales husleie. I de tilfeller hvor det ikke er opplyst at selger har kunnskap om eiendommens radonnivå må kjøpere som ønsker å leie ut hele eller deler av eiendommen, særskilt være oppmerksom på at de overtar ansvaret for den usikkerheten

dette medfører. Se http://www.nrpa.no for nærmere informasjon.

Adgang til utleie
Seksjonseieren disponerer fritt over egen seksjon med de begrensningene som følger av sameieforholdet og eierseksjonsloven, jf. eierseksjonsloven § 24. Seksjonseieren kan fritt selge, pantsette og leie ut sin egen seksjon.

Korttidsutleie av hele boligseksjonen i mer enn 90 døgn årlig er ikke tillatt. Med korttidsutleie menes utleie i inntil 30 døgn sammenhengende. Grensen på 90 døgn kan fravikes i vedtektene og kan i så fall settes til mellom 60 og 120 døgn. Slik beslutning krever et flertall på minst to tredjedeler av de avgitte stemmene på årsmøtet.

Det er krav til forsvarlige radonnivåer på utleieboliger. I de tilfeller hvor det ikke særskilt er opplyst at selger har kunnskap om eiendommens radonnivå må kjøpere som ønsker å leie ut hele eller deler av eiendommen, særskilt være oppmerksom på at de overtar ansvaret for den usikkerheten dette medfører. Se http://www.nrpa.no for nærmere informasjon.

Offentligrettslig pålegg
Det gjøres oppmerksom på at megler ikke har innhentet særskilte opplysninger om det finnes pålegg fra brann/feiervesen på eiendommen.

PRISANTYDNING INKLUDERT OMKOSTNINGER

Omk. kjøper beskrivelse
3 290 000,00 (Prisantydning)

_____
3 290 000,00 (Kontraktsum totalt)

Omkostninger

13 300,00 (Boligkjøperforsikring * (valgfritt))
82 250,00 (Dokumentavgift)
545,00 (Tinglysningsgebyr pantedokument)
545,00 (Tinglysningsgebyr skjøte)

_____
83 340,00 (Omkostninger totalt (uten Boligkjøperforsikring))
96 640,00 (Omkostninger totalt (med Boligkjøperforsikring))

_____
3 373 340,00 (Totalpris inkl. omkostninger (uten Boligkjøperforsikring))
3 386 640,00 (Totalpris inkl. omkostninger (med Boligkjøperforsikring))

_____

Vi gjør oppmerksom på at ovennevnte totalsum er beregnet ut fra kjøpesum tilsvarende prisantydning. Det tas forbehold om endring i gebyrer.

Betalingsbetingelser
Kjøpesum med tillegg av omkostninger skal være disponibelt på meglers klientkonto innen overtagelse. Normalt innebærer dette at fullt oppgjør må være innbetalt på meglers klientkonto senest to virkedager før avtalt overtagelsesdato. Eventuelle vilkår knyttet til innbetalingen, eksempelvis pantedokument som skal tinglyses til fordel for kjøpers bank, må være megler i hende i god tid før overtagelse kan finne sted.

Kjøpesummen skal innbetales fra norsk finansinstitusjon og/eller kjøpers konto i norsk finansinstitusjon. Eventuell egenkapital skal innbetales i én samlet betaling fra kjøpers egen konto i norsk finansinstitusjon.

Alle eiendomsmeglingsforetak har lovpålagt forsikring av klientmidler begrenset oppad til kr 45 mill. Enkeltsaker er forsikret inntil kr 15 mill. Dersom kjøpers låneinstitusjon krever tilleggsforsikring ved omsetning over 15 millioner, må kjøper selv eller dennes låneinstitusjon dekke utgiftene forbundet med dette.

Lovanvendelse
Eiendommen selges etter reglene i avhendingsloven. Salgsoppgaven er basert på de opplysningene selger har gitt til megler, den bygningssakyndiges tilstandsrapport, samt opplysninger innhentet fra kommunen, Kartverket og andre tilgjengelige kilder. Selger har godkjent salgsoppgaven. Det er viktig at kjøper setter seg grundig inn i alle salgsdokumentene, herunder salgsoppgave, tilstandsrapport og selgers egenerklæring. Kjøper anses kjent med forhold som er tydelig beskrevet i salgsdokumentene, og slike forhold kan ikke påberopes som mangler. Dette gjelder uavhengig av om kjøper har lest dokumentene. Alle interessenter oppfordres til å undersøke eiendommen nøye, gjerne sammen med fagkyndig før bud inngis. Kjøper som velger å kjøpe usett kan ikke gjøre gjeldende som mangel noe han burde blitt kjent med ved undersøkelsen. Dersom det er behov for avklaringer, anbefaler vi at interessenter rådfører seg med eiendomsmegler eller egne rådgivere før det legges inn bud.

En bolig som har blitt brukt i en viss tid, har vanligvis blitt utsatt for slitasje og skader kan ha oppstått. Slik bruksslitasje må kjøper regne med, og det kan avdekkes enkelte forhold etter overtakelse som nødvendiggjør utbedringer. Normal slitasje og skader som nødvendiggjør utbedring, er innenfor hva kjøper må forvente og vil ikke utgjøre en mangel. Kjøper og selgers rettigheter og plikter reguleres av avtalen mellom partene, samt informasjonen som har vært tilgjengelig for kjøperen i forbindelse med handelen. Avtalen utfylles av avhendingsloven, og det gjelder ulike avtalevilkår avhengig av om kjøper er forbrukerkjøper eller ikke. Dette er nærmere beskrevet nedenfor.

På grunn av ulike avtalevilkår kan selger vurdere bud fra en som ikke er forbruker, ulikt fra en forbrukers bud. Dersom kjøper ikke er forbruker, er selger sitt mulige mangelsansvar begrenset fordi eiendommen selges «som den er». Selger kan ikke ta «som den er» forbehold ovenfor en forbrukerkjøper. Selv et lavere bud fra en som ikke er forbruker kan foretrekkes fordi begrensningen i mulig mangelsansvar kan ha egenverdi for selger. Selger står fritt til å forkaste eller akseptere ethvert bud, og er for eksempel ikke forpliktet til å akseptere høyeste bud. Budgiver skal i budskjemaet avgi egenerklæring om budgiver er forbruker eller næringsdrivende/person som hovedsakelig handler som ledd i næringsvirksomhet.

Forbrukerkjøp - definisjon: Med forbrukerkjøp menes kjøp av eiendom når kjøperen er en fysisk person som ikke hovedsakelig handler som ledd i næringsvirksomhet.

Forbruker - avtalevilkår: Eiendommen har en mangel dersom den ikke er i samsvar med kravene som følger av avtalen, eller det foreligger brudd på bestemmelsene i avhendingsloven §§ 3-2 til 3-8. Hvis eiendommen ikke er i samsvar med det kjøperen må kunne forvente ut ifra alder, type og synlig tilstand, kan det være grunnlag for mangelskrav. Det samme gjelder hvis det er holdt tilbake eller gitt uriktige opplysninger om eiendommen. Dette gjelder likevel bare dersom man kan gå ut ifra at det virket inn på avtalen at opplysningen ikke ble gitt eller at feil uriktige opplysninger ikke blir rettet i tide på en tydelig måte. Boligen kan ha en mangel etter avhendingsloven § 3-3 dersom det er avvik mellom opplyst og faktisk innvendig areal, forutsatt at avviket er på 2% eller mer og minimum 1 kvm.

Ved beregning av et eventuelt prisavslag eller erstatning må kjøper selv dekke tap/kostnader opptil et beløp på kr. 10 000 (egenandel).

Ikke-forbruker (næringsdrivende) - definisjon: Hvis kjøper er en juridisk person, eller en fysisk person som hovedsakelig handler som ledd i næringsvirksomhet, vil kjøpet ikke anses som et forbrukerkjøp.

Ikke-forbruker - avtalevilkår: Eiendommen har en mangel dersom den ikke er i samsvar med kravene som følger av avtalen. Eiendommen selges «som den er», og selgers ansvar utover det konkret avtalte er da begrenset etter avhendingsloven § 3-9, første ledd andre setning. Avhendingsloven § 3-3 andre ledd fravikes, og hvorvidt boligens arealsvikt utgjør en mangel vurderes etter avhendingsloven § 3-8. Informasjon om kjøpers undersøkelsesplikt, herunder oppfordringen om å undersøke eiendommen nøye, gjelder også for kjøpere som ikke anses som forbrukere.

Interessenter og kjøper må godta at selger og megler bruker elektronisk kommunikasjon i salgsprosessen.

Dersom kjøper er utenlandsk statsborger kreves det at vedkommende har et såkalt D-nummer til erstatning for norsk personnummer. Rekvirering av D-nummer må sendes Kartverket samtidig med innsending av skjøtet for tinglysing. Skjøtet blir liggende i Kartverket inntil kjøper har fått D-nummer av Skatteetaten. Når Kartverket har mottatt D-nummeret fra Skatteetaten, vil skjøtet bli tinglyst umiddelbart. Rekvisisjon av D-nummer i forbindelse med tinglysing av skjøte vil ofte medføre at oppgjør og utbetaling til selger blir forsinket med noen uker. Kjøper må i disse tilfellene enten ta forbehold i bud om forsinket utbetaling til selger, eller være forberedt på å dekke forsinkelsesrenter til selger. Kontakt ansvarlig megler for informasjon før budgivning.

ØVRIGE KJØPSFORHOLD

Overtakelse
Overtakelse etter avtale med selger. Interessenter oppfordres til å angi ønsket overtakelse i budskjema.

Skjøte sendes for tinglysing i forbindelse med oppgjøret. Oppgjør forutsetter at det er gjennomført overtagelse og at partene har signert en overtakelsesprotokoll og sendt denne til oppgjørsavdelingen slik som avtalt i kontrakt. Det forutsettes at skjøte tinglyses i kjøpers navn. Hvis interessenter mot formodning ikke ønsker tinglysing av skjøte må det tas forbehold om dette i kjøpetilbudet.

Budgivning
Bud kan legges inn på nettannonsen på "gi bud" knappen eller via hjemmesiden. Ved elektronisk budgivning så kan bud legges inn trygt og enkelt med bank-ID. Megler kan også kontaktes for tilsendelse av budkjema og budskjema finnes også i salgsoppgaven.

All budgivning må foregå ved skriftlighet. Ta kontakt med megler dersom det er behov for bistand for å inngi bud.

Eiendomsmegler skal legge til rette for en forsvarlig avvikling av budrunden og kan ikke videreformidle bud med en kortere akseptfrist enn kl. 12.00 første virkedag etter siste annonserte visning. Etter klokken 11:30 anbefaler vi akseptfrist på minimum 30 minutter.

Megler kan ikke formidle bud med forbehold om at budet eller forbehold i budet skal holdes skjult (hemmelig) for andre budgivere og interessenter.

Megler tar ikke noe ansvar for forsinkelser på el- eller telenettet. Under budrunden kan akseptfristene kortes inn ved mottakelse av nye bud. Akseptfristen fra kjøper er absolutt. Det betyr at dersom selger velger å akseptere budet, må kjøper meddeles aksept innen utløpet av akseptfristen. Dersom du utsetter inngivelse av bud til tett opp mot akseptfristen er det en reell fare for at eiendommen kan bli

solgt før ditt bud fremkommer til megler.

Boligselgerforsikring
Selger har ikke tegnet boligselgerforsikring. Selgers egenerklæringsskjema følger allikevel som vedlegg til dette prospekt.

Boligkjøperforsikring
Mange kjøpere har anledning til å tegne boligkjøperforsikring. Vedlagt i salgsoppgaven følger informasjon om Boligkjøperforsikring fra Söderberg & Partners. Boligkjøperforsikring er en rettshjelpsforsikring som gir trygghet og profesjonell juridisk hjelp dersom det oppdages uventede feil eller mangler ved boligen de neste fem årene. Les mer om Boligkjøperforsikring i vedlagte materiell eller på https://www.soderbergpartners.no/eiendom/boligkjoper/.

Innbo og løsøre
Med mindre annet er uttrykkelig avtalt gjelder NEF's normgivende liste over løsøre og tilbehør, se vedlagt liste til salgsoppgaven. Til orientering er det full avtalefrihet om hva som skal følge med bolig og fritidsbolig ved salg. I de tilfeller det medfølger hvitevarer i handelen, overleveres disse uten noen form for garanti utover leverandørgaranti.

Tilbud på lånefinansiering
Vi bistår gjerne med å etablere kontakt med ulike banker, men vi har ingen fast bankforbindelse som vi benytter. Vi mener at vilkårene i ulike finansinstitusjoner varierer fra kundegruppe til kundegruppe, og kan derfor ikke anbefale en bestemt bank, men hjelper mer enn gjerne med å finne en bank som kan tilby deg gode lånevilkår.

Meglers vederlag
Proaktiv Gruppen AS og eiendomsmeglingsforetakene som er tilknyttet Proaktiv har samarbeid med forskjellige foretak som tilbyr forbrukerne produkter eller tjenester i forbindelse med et salgsoppdrag. Våre samarbeidspartnere er: Søderberg & Partners AS - formidler av boligkjøperforsikring, Gjensidige - formidler av boligselgerforsikring, Meglerfront - leverandør av digitale oppgjørsskjemaer og overtakelsesprotokoller som også inneholder tilbud til forbruker om tilpassede strøm-, internett - og alarmtjenester, Vend Marketplaces AS og Bomega AS - markedsplasser på nett, Schibsted - markedsføring i SOME, Eiendomsverdi - formidler av nabolagsprofiler. Hvilke produkter/ tjenester kjøper og selger får i forbindelse med oppdraget, kan variere ut fra hvor i landet eiendommen ligger.

Personopplysningsloven
Vi gjør oppmerksom på at vi lagrer personopplysninger på interessenter, budgivere og kjøpere. Videre opplyser vi at mulighetene for å slette sine personopplysninger er begrenset, som følge av at eiendomsmeglingsforetak har plikt til å oppbevare kontrakter og dokumenter i minst 10 år, iht. eiendomsmeglingsforskriften. Du kan lese om vår behandling av personopplysninger i vår personvernerklæring på https://proaktiv.no/personvernerklæring

Hvitvaskingsreglene
Det følger av lov om tiltak mot hvitvasking og terrorfinansiering at meglerforetaket er forpliktet til å foreta kundetiltak av begge parter i handelen. For oppdragsgiver skjer dette i forbindelse med inngåelse av oppdraget, og for kjøper på tidspunkt for kontraktsinngåelse. Dersom slik kundekontroll ikke kan gjennomføres, er meglerforetaket pålagt å avstå fra gjennomføring av oppgjøret. Partene er selv ansvarlig for eventuelle kostnader og ansvar dette kan medføre uten at det kan anføres et kontraktsrettslig ansvar overfor meglerforetaket.

Vedlegg til salgsoppgave
Vedleggene er en del av den komplette salgsoppgaven. Det er viktig at interessenter setter seg godt inn i vedleggene og kontakter megler med eventuelle spørsmål før bud inngis.

VEDLEGG

«Det finnes ingen kunnskap som ikke er verdifull.»

-Edmund Burke

Pacta Eiendom AS

Gjensidige

Egenerklæring

Harald Hardrådes gate 19, 7030 TRONDHEIM 01 Oct 2026

Informasjon om eiendommen

Adresse
Harald Hardrådes gate 19

Postadresse
Harald Hardrådes gate 19

Enhetsnummer

Opplysninger om selger og salgsobjekt

Er boligen en del av et sameie, aksjeselskap eller borettslag?

☒ Ja ☐ Nei

Driver du med omsetning eller utvikling av eiendom?

☒ Ja ☐ Nei

Når kjøpte du boligen?
2019

Har du selv bodd i boligen?

☐ Ja ☒ Nei

Informasjon om selger

Selger

Hjelde, Lars

Forbehold

Selger tar spesifikt forbehold om feil og mangler som er beskrevet i egenerklæringsskjemaet.

Boligkjøper anses å kjenne til forholdene som er omtalt i dette egenerklæringsskjemaet. Disse forholdene kan ikke gjøres gjeldende som feil eller mangler senere.

Boligkjøper oppfordres til å selv undersøke eiendommen grundig.

Våtrom

1 Har det vært feil på bad, vaskerom eller toalettrom?

☐ Ja ☒ Nei, ikke som jeg kjenner til

2 Er det utført arbeid på bad, vaskerom eller toalettrom?

☐ Ja ☒ Nei, ikke som jeg kjenner til

Tak, yttervegg og fasade

3 Har det lekket vann utenfra og inn, eller er det sett andre tegn til fukt?

☐ Ja ☒ Nei, ikke som jeg kjenner til

4 Er det utført arbeid på tak, yttervegg, vindu eller annen fasade?

☐ Ja ☒ Nei, ikke som jeg kjenner til

Kjeller

5 Har sameiet eller borettslaget hatt problemer med fukt, vann eller oversvømmelse i kjeller eller underetasje?

☐ Ja ☒ Nei, ikke som jeg kjenner til

6 Har boligen kjeller, underetasje eller andre rom under bakken?

☒ Ja ☐ Nei

7 Er det observert vann eller fukt i kjeller, krypkjeller eller underetasje?

☒ Ja ☐ Nei, ikke som jeg kjenner til

Beskriv omfanget
Det er en gammel kjeller. Jeg har knapt vært der.

8 Er det utført arbeid med drenering?

☐ Ja ☒ Nei, ikke som jeg kjenner til

Elektrisitet

9 Har det vært feil på det elektriske anlegget?

☐ Ja ☒ Nei, ikke som jeg kjenner til

10 Er det utført arbeid på det elektriske anlegget?

☐ Ja ☒ Nei, ikke som jeg kjenner til

Rør

11 **Har eiendommen privat vannforsyning (ikke tilknyttet det offentlige vannettet), septik, pumpekum, brønn, avløpskvern eller liknende?**

☐ Ja ☒ Nei, ikke som jeg kjenner til

12 **Har det vært feil på utvendige eller innvendige avløpsrør eller vannrør?**

☐ Ja ☒ Nei, ikke som jeg kjenner til

13 **Er det utført arbeid på utvendige eller innvendige avløpsrør eller vannrør?**

☐ Ja ☒ Nei, ikke som jeg kjenner til

Ventilasjon og oppvarming

14 **Er det eller har det vært nedgravd oljetank på eiendommen?**

☐ Ja ☒ Nei, ikke som jeg kjenner til

15 **Har det vært feil på varmeanlegg eller ventilasjonsanlegg?**

☐ Ja ☒ Nei, ikke som jeg kjenner til

16 **Er det utført arbeid på varmeanlegg eller ventilasjonsanlegg?**

☐ Ja ☒ Nei, ikke som jeg kjenner til

Skjevheter og sprekker

17 **Er det tegn på setningsskader eller sprekker i for eksempel grunnmur eller fliser?**

☒ Ja ☐ Nei, ikke som jeg kjenner til

Beskriv feilen og omfanget, samt hvilke tiltak som er gjort

Noe avflassing og sprekker på puss på grunnmur

18 **Har det vært feil eller gjort endringer på ildsted eller pipe?**

☐ Ja ☒ Nei, ikke som jeg kjenner til

Sopp og skadedyr

19 **Har det vært skadedyr i boligen eller andre bygninger på eiendommen?**

☐ Ja ☒ Nei, ikke som jeg kjenner til

20 **Har det vært skadedyr i fellesområdene til sameiet eller borettslaget?**

☐ Ja ☒ Nei, ikke som jeg kjenner til

21 **Har det vært mugg, sopp eller råte i boligen eller andre bygninger på eiendommen?**

☐ Ja ☒ Nei, ikke som jeg kjenner til

22 **Har det vært mugg, sopp eller råte i sameiet eller borettslaget?**

☐ Ja ☒ Nei, ikke som jeg kjenner til

Planer og godkjenninger

23 **Mangler boligen eller andre bygninger brukstillatelse eller ferdigattest for søknadspliktige tiltak?**

☐ Ja ☒ Nei, ikke som jeg kjenner til

24 **Har du bygd på eller gjort om kjeller, loft eller annet til boligrom?**

☐ Ja ☒ Nei

25 **Selges eiendommen med utleiedel som leilighet, hybel eller lignende?**

☐ Ja ☒ Nei

27 **Er det utført radonmåling?**

☐ Ja ☒ Nei, ikke som jeg kjenner til

28 **Er det andre forhold av betydning eller sjenanse for eiendommen eller nærområdet?**

☐ Ja ☒ Nei, ikke som jeg kjenner til

29 **Foreligger det planer eller bestemmelser som kan medføre endringer av felleskostnader eller fellesgjeld?**

☐ Ja ☒ Nei, ikke som jeg kjenner til

30 **Er sameiet eller borettslaget er involvert i konflikter av noe slag?**

☐ Ja ☒ Nei, ikke som jeg kjenner til

Andre opplysninger

31 **Har ufaglærte utført arbeid som normalt bør utføres av faglærte? Du trenger ikke gjenta noe du allerede har nevnt.**

☐ Ja ☒ Nei, ikke som jeg kjenner til

32 **Har du andre opplysninger om boligen eller eiendommen utover det du har svart?**

☐ Ja ☒ Nei, ikke som jeg kjenner til

Boligselgerforsikring

Selger har ikke tegnet boligselgerforsikring.

Harald Hardrådes gate 19 (H202) 7030 TRONDHEIM

Tilstandsrapport Eierskifte

Boligtype:	Flermannsbolig
Byggeår:	1940
Harald Hardrådes gate 19 BRA:	60 m^2
Harald Hardrådes gate 19 BRA-i:	60 m^2
Sum alle bygg BRA:	80 m^2
Sum alle bygg BRA-i:	60 m^2
Rapportdato:	5.5.2026 (Gyldig til 5.5.2027)



Samlet vurdering

TG-0	TG-1	TG-2	TG-3	TG-IU
1	6	13	0	1

Supertakst

GNR: 404 BNR: 439 SNR: 3

Just Roar Dragsten
Takst-Forum Trøndelag A/S

just@tft.no
40004459

Harald Hardrådes gate 19 (H202)
7030 Trondheim

1. Tilstandsgradene

TG-0

Tilstandsgrad 0: Ingen avvik
Bygningsdelen skal være tilnærmet ny, ikke vise tegn på slitasje og det skal være lagt frem dokumentasjon på faglig god utførelse. Det er ingen merknader til delen.

TG-1

Tilstandsgrad 1: Mindre eller moderate avvik
Bygningsdelen skal bare ha normal slitasje, og strakstiltak skal ikke anses som nødvendig. Graden kan også brukes når delen er ny, men der dokumentasjon på faglig god utførelse mangler.

TG-2

Tilstandsgrad 2: Bygningsdelen har vesentlige avvik
Bygningsdelen skal enten ha feil utførelse, en skade eller symptomer på skade, sterk slitasje eller nedsatt funksjon. Graden gis når bygningsdelen trenger vedlikehold eller tiltak i nær fremtid. Graden skal også brukes når delen er gammel og det er grunn til å varsle om faren for skader på grunn av alderen, eller når det er grunn til å overvåke delen spesielt på grunn av fare for større skader eller følgeskader

TG-3

Tilstandsgrad 3: Store eller alvorlige avvik
Bygningsdelen har kraftige symptomer på forhold som man må regne med trenger utbedring straks eller innen kort tid. Graden skal også brukes ved påvist funksjonssvikt eller sammenbrudd

TG-IU

Tilstandsgrad ikke undersøkt (TGIU) skal kun brukes unntaksvis. Eksempler kan være snødekket tak eller krypkjeller uten inspeksjonsmulighet på undersøkelsestidspunktet; eller bygningsdelen eller arealet eller rommet er ikke tilgjengelig for inspeksjon på tidspunktet for analysen. Dersom TGIU omfatter særlig fuktutsatte konstruksjoner, skal dette angis særlig.

2. Om rapporten

Om rapporten

Tilstandsrapporten er utarbeidet i henhold til forskrift til avhendingslova (Tryggere bolighandel) av 8. juni 2021 nr. 1850, slik forskriften er endret ved forskrift av 16. desember 2025 nr. 2614. Tilstandsgrader i rapporten er fastsatt i tråd med kriteriene i NS 3600:2018

Formålet med rapporten er å kartlegge boligens tekniske tilstand med tanke på behov for tiltak, samt å vise resultatene av en utført tilstandsanalyse for å bidra til økt trygghet og redusert konfliktnivå ved eierskifte.

Rapporten erstatter ikke selgers opplysningsplikt eller kjøpers undersøkelsesplikt ved eierskifte. Tilstandsrapporten gir en beskrivelse og vurdering av byggverk og bygningsdeler som bygningssakkyndig har observert, og som har betydning ved eierskifte. Tilbakeholdt eller uriktig informasjon som har betydning for vurderingen, er ikke bygningssakkyndig sitt ansvar. Rapporten gir normalt ingen vurdering av boligens tilbehør, som hvitevarer, brunevarer og annet inventar. Dette gjelder også om tilbehøret er integrert.

Struktur og referansenivå

Normalt vil referansenivået være byggeskikken og tilstanden ved byggeåret for boligen eller bygningsdelen. Rapporten beskriver avvik, altså en tilstand som er dårligere enn referansenivået. Rapporten framhever normalt ikke positive sider ved boligen ut over det som kommer frem av tilstandsgraden på rom og bygningsdeler.

Ved tilstandsgrad 0 og 1 gis det normalt ingen begrunnelse for valg av tilstandsgrad, fordi bygningen eller bygningsdelen da bare har normal slitasje.

Hvis et rom eller en bygningsdel gis tilstandsgrad 2 eller 3 skal den bygningssakkyndige redegjøre for årsaken til og konsekvensen av dette. Den bygningssakkyndige skal også gi et sjablongmessig anslag på hva det vil koste å utbedre rom eller bygningsdeler som gis tilstandsgrad 3.

Takstrapporten

Kunden/rekvirenten skal lese gjennom dokumentet før bruk og gi tilbakemelding til den bygningssakkyndige hvis det finnes feil/mangler som bør rettes opp. Rapporten kan ikke være eldre enn 1 år på det tidspunkt kjøperen binder seg til å kjøpe boligen. Ved utgått rapport bør bygningssakkyndig kontaktes for ny befaring og oppdatering.

Supertakst AS samarbeider med Vendu AS, som utvikler tjenester som bidrar til en trygg bolighandel og et bærekraftig bolighold. For å kunne gjøre dette benyttes det tilstands - og eiendomsinformasjon fra rapporten. Les mer om tjenestene og få tilgang til å avstå fra bruk av dine data ved å gå til denne nettsiden: https://samtykke.vendu.no/47575

Dokumentasjon på håndverkertjenester

Dersom det har vært utført reparasjoner, vedlikehold, installasjoner, ombygging eller lignende i boligen de siste fem årene, og arbeidet er utført av kvalifiserte håndverkere, skal den bygningssakkyndige be eieren dokumentere bruken av kvalifiserte håndverkere. Som dokumentasjon regnes blant annet skriftlig bekreftelse fra den eller de håndverkerne som ble brukt.

Hvordan undersøkelsene skal skje

Med mindre det fremgår at et rom eller en bygningsdel skal undersøkes med målinger, at det skal bores hull, at det skal stikkes i treverk eller annet, skal den bygningssakkyndige basere sine undersøkelser på det som er synlig. Den bygningssakkyndige skal flytte på tepper, møbler og annet inventar når det er nødvendig for å komme til det rommet eller den bygningsdelen som skal undersøkes. Dette gjelder likevel ikke for særlig tunge møbler og inventar, når disse ikke skjuler vesentlige installasjoner eller innretninger, og det heller ikke er andre grunner til å mistenke at flytting vil kunne avdekke vesentlige forhold.

3. Rapportsammendrag

Alle bygningsdeler med tilstandsgrad TG2, TG3 eller TGIU (ikke undersøkt) er oppsummert nedenfor. Feltet Begrunnelse gir en kort forklaring på hvorfor tilstandsgraden er satt, og er ment som et forenklet sammendrag. Utfyllende vurderinger finnes i hovedrapporten.

Utvidet el-kontroll

Deler av boligen har et eldre el-anlegg uten dokumentasjon. Det bør gjennomføres en utvidet el-kontroll av en kvalifisert elektrofaglig person, og nødvendige tiltak vurderes deretter.

Bygningsdeler med TG2

Bygningsdel	Oppsummert begrunnelse for tilstandsgrad
Drenering	TG 2 er satt pga alder på dreneringen samt påviste fuktindikasjoner i kjeller.
Grunnmur og fundament	TG 2 er satt pga påviste sprekker og skader i grunnmur.
Rom under terreng	TG 2 er satt pga påviste fuktindikasjoner i kjeller.
Vinduer og dører	TG 2 er satt pga alder og slitasjegrad på enkelte vinduer og dører.
Takkonstruksjon og loft	TG 2 er satt pga alder på konstruksjonen.
Taktekking	TG 2 er satt pga alder på taktekkingen og undertak.
Etasjeskille og gulv på grunn	Tilstandsgrad 2 gis med bakgrunn i standardens krav til godkjente måleavvik.
Ildsted/Skorstein	TG 2 er satt pga alder samt at pipa ikke er synlig på alle fire sider.
Avløpsrør	TG 2 er satt pga alder på avløpsrør fra byggeår.
Varmtvannsbereder	TG 2 er satt pga alder på bereder som er over 20år, beredere fra 2009 TG 1
Ventilasjon	Tg 2 er satt pga kun naturlig ventilering via spalteventiler i vinduer.
Våtrom: Bad - Overflater	Tilstandsgrad 2 settes med bakgrunn i at det er lavere høyde enn referansenivå fra topp slukrist til topp tettesjikt ved dør. Dette medfører en fare for at fukt kan trenge ut via døråpning ved en eventuell lekkasje. Til opplysning så er referansenivå 25 mm.
Våtrom: Bad - Ventilasjon	Tilstandsgrad 2 er satt selv om løsningen tilfredsstiller forskriften ved byggeåret.

Bygningsdeler med TG-IU

Bygningsdel	Oppsummert begrunnelse for tilstandsgrad
Våtrom: Bad - Membran, tettesjikt og sluk	TGIU er satt pga manglende inspeksjon av sluk samt usikkerheten på alder på membran

Lovlighet / HMS

Det er manglende og/eller feil/skader på snøfanger

Det er ikke montert snøfanger.

Manglende snøfanger øker risikoen for personskade og skade på bygningsdeler, kjøretøy og installasjoner ved snø- og isras fra tak. Forholdet tilfredsstiller ikke dagens sikkerhetsnivå og kan medføre ansvar for eier ved ulykker.

4. Informasjon om oppdraget

Befaringsdato
4.5.2026

Rapportdato
5.5.2026

Hjemmelshavere

Navn: **Hha17 AS**

Tilstede ved inspeksjon: **Nei**

Er selgers egenerklæring fremlagt og gjennomgått av bygningssakkyndig? **Nei**

Informasjon om bygningssakkyndig

Navn:	**Just Roar Dragsten**	Telefon:	**40004459**
Firma:	**Takst-Forum Trøndelag A/S**	Epost:	**just@tft.no**
Tittel:		Adresse:	**Vestre Rosten 69, 7072 Heimdal**
Profesjonsansvarsforsikring:	**Frende Forsikring**		

Egne premisser:

Rapporten legger til grunn husets tilstand på befaringsdagen. For å opprettholde byggets standard må det forutsettes normalt vedlikehold utover det som nevnes i rapporten.
Denne rapporten har ikke tatt mål av seg til å kommentere kosmetiske feil eller mangler. Takstmannen har også en selvstendig forsikringsordning som vil kunne aktiveres dersom det skulle bli rettskraftig
avgjort at hans arbeid er utført på en klanderverdig måte.

Alle bygningsdeler er under vedvarende aldring og forventet levealder er basert på gjennomsnittlig levealder for den enkelte bygningsdel. I mange tilfeller kan levetid i praksis være både kortere og lengre. Tilstandsgrad 2 er i enkelte tilfeller benyttet på forhold og bygningsdeler som ikke har synlig svekkelse, men der normal levetid er marginal eller har usikker restlevetid.

Informasjon om boligen

Adresse:	**Harald Hardrådes gate 19 (H202) , 7030 Trondheim**				
Kommunenr:	**5001**	Gårdsnr:	**404**	Bruksnr:	**439**	Festenr:
Seksjonsnr:	**3**	Andelsnr:		Leilighetsnr:	**H202**	
Byggeår:	**1940**				
Boligtype:	**Flermannsbolig**				

Generell beskrivelse av boligen:
Flermannsbolig oppført på grunnmur av teglstein. Konstruksjon over grunnmur i er en trekonstruksjon som er utvendig kledd med liggende panel. Taket er et valmtak med tekking av skiferstein. Vinduer i en kombinasjon av 2- og 3 lags glass.

5. Arealinformasjon

Arealmålingen er basert på Norsk standard 3940:2023 Areal- og volum-beregninger av bygninger. Arealet gjelder for tidspunktet da boligen ble målt. Rommene kan være måleverdige selv om bruken er i strid med byggteknisk forskrift

Arealet beskriver boligens bruksareal i tre definerte kategorier:

Internt bruksareal	**BRA-i**	**Bruksareal innenfor boenhetens omsluttende vegger. Bruksenheten kan bestå av flere boenheter.**
Eksternt bruksareal	**BRA-e**	**Bruksareal av rom som tilhører boenheten med adkomst via fellesarealer eller utvendig adkomst. Veggareal mellom BRA-i og BRA-e legges til BRA-e hvis dette ligger vegg i vegg.**
Innglasset balkong	**BRA-b**	**Innglassede balkong tilknyttet boenheten. Veggareal mellom innglasset balkong og annet bruksareal tillegges areal innglasset balkong.**

Terrasse- og balkongareal (TBA) dekker areal som åpne balkonger, altaner og verandaer. Dette arealet vil ikke bli inkludert i boligens bruksareal.

Ikke måleverdige arealer som skyldes skråtak eller lav himlingshøyde (ALH) kan opplyses som tilleggsinformasjon. Slike arealer skal ikke oppføres alene, men skal alltid opplyses sammen med korrekt målt BRA. BRA og ALH kan summeres, og utgjør boligens gulvareal (GUA).

For mer informasjon se her: https://eiendomnorge.no/nyheter/viktig-informasjon-om-arealmaling-article2588-919.html

Oppsummering av BRA alle bygg

Bygg	BRA	BRA-i (internt bruksareal)	BRA-e (eksternt bruksareal)	BRA-b (Innglasset balkong)	TBA (terrasse- og balkongareal)
Harald Hardrådes gate 19	60	60	0	0	0
Loft	20	0	20	0	0
Totalt m²	**80**	**60**	**20**	**0**	**0**

Bygning: Harald Hardrådes gate 19

Hovedareal

Etasje	BRA	BRA-i (internt bruksareal)	BRA-e (eksternt bruksareal)	BRA-b (Innglasset balkong)	TBA (terrasse- og balkongareal)
2. etasje	**60**	**60** Soverom, bad, kjøkken, stue og gang	**0**	**0**	**0**
Totalt m²	**60**	**60**	**0**	**0**	**0**

Bygning: Loft

Hovedareal

Etasje	BRA	BRA-i (internt bruksareal)	BRA-e (eksternt bruksareal)	BRA-b (Innglasset balkong)	TBA (terrasse- og balkongareal)
Loft	**20**	**0** 0	**20** Bod	-	-
Totalt m²	**20**	**0**	**20**	**0**	**0**

Kommentar til arealberegning

Bod på loft er tatt med i leilighetens Bra-e. (Eksternt bruksareal) Det gjøres oppmerksom på at det ikke er hensyntatt lav takhøyde ved på deler av boden. Det er gulv arealet som er beskrevet i rapporten.

6. Hovedrapport

6.1 Drenering

Type grunnmur?	Grunnmur/ringmur
Er det gjennomført arbeider etter opprinnelig byggeår?	Ukjent
Er det manglende fuktsikring i form av grunnmursplast på grunnmur, eller er det ut fra alder grunn til å anta at dette mangler?	Ikke kontrollerbart
Har drenering nådd en alder som gir økt risiko for skader eller følgeskader?	Ja
Er det ved innvendig inspeksjon registrert symptom på nedsatt funksjon eller funksjonssvikt?	Ja
Er bygningen utsatt for tilsig av overflatevann (terrengfall inn mot boligen)?	Nei
Er kontrollert bortledning av vann fra taknedløp ved grunnmur mangelfull?	Ja

Oppsummering av drenering **TG-2**

Dreneringen er som fra opprinnelig byggeår. Det er foretatt fuktsøk ved bruk av enkel fuktindikator i overflater kombinert med en visuell inspeksjon. Det blir registrert betydelig pussavskalling og kalk / kalkutslag i grunnmur, spesielt ved vaskerom som ligger under kjøkken. Dette er en klar indikasjon på fuktvandring gjennom grunnmur og med tanke på alder er dreneringen følgelig slitt. Videre gjøres det oppmerksom på et påregnelig fuktopptrekk fra grunn da det ikke var vanlig å benytte noen form for fuktsperre under gulvstøp på oppføringstidspunktet. I tillegg er taknedløp er avsluttet over bakken. Det er lite fall på terreng og grunnmuren får en stor fuktbelastning.

En skal være klar over at drenering har en gjennomsnittlig levealder på ca. 40 år og har i henhold til dette oppnådd en anselig alder.

Anbefalte tiltak / ytterligere undersøkelser anbefales

Med bakgrunn i alder og påviste forhold må dreneringen påregnes en oppgradering. Kjeller bør holdes under observasjon. Lagring av varer bør unngås og god utluftning ivaretas.

Taknedløp bør etableres med utkast sammen med godt fall på terreng, eller ført i et lukket avløpsanlegg, slik at takvannet kontrollert blir ført bort fra bygningen.

6.2 Grunnmur og fundament

Type Fundament/Grunnmur	Grunnmur m/kjeller
Type byggegrunn	Ukjent byggegrunn

Type grunnmur i kjeller	Teglstein
Teglsteinsmur som er ut og innvendig pusset og malt.	
Er det påvist sprekker/riss eller skader?	Ja
Oppsummering av grunnmur og fundament	**TG-2**
Etter visuelle observasjoner på synlige deler av grunnmuren, innvendig og utvendig over terrengnivå ble det registrert store spekker/riss i grunnmur flere steder. Om dette er setningsskader eller at grunnmur har hatt ytre påvirkninger av annen årsak er noe uvisst. Jevnlig tilsyn anbefales. Det understrekes at undertegnede ikke har foretatt geotekniske undersøkelser av tomta	
Anbefalte tiltak / ytterligere undersøkelser anbefales	
For å avkrefte eller bekrefte om det fremdeles pågår vesentlige bevegelser i grunnen må forholdet observeres over tid. En gjenpussing med løpende observasjoner anbefales, og tiltak vurderes deretter.	

6.3 Rom under terreng

Type rom under terreng	Grovkjeller
Er det synlige skader eller påvist fukt?	Ja
Oppsummering av rom under terreng	**TG-2**
Kjelleren er en grovkjeller med fritt eksponerte murflater på gulv og vegger. Som nevnt under drenering blir det indikert høye fuktindikasjoner i kjellergulv og stedvis i nedre del av grunnmur som erfaringsmessig skyldes aldringsslitt drenering kombinert med et påregnelig fuktopptrekk fra grunn da det på oppføringstidspunktet ikke var vanlig å benytte noen form for fuktsperre under gulvstøp på oppføringstidspunktet. Fukten gjør bruken av kjelleren begrenset da lagring av fuktømfintlige varer er lite hensiktsmessig.	
Anbefalte tiltak / ytterligere undersøkelser anbefales	
Murflatene bør uten en omdrenering stå fritt eksponert og god ventilering ivaretas.	

6.4 Vinduer og dører

Beskrivelse	
Byggets vinduer består av 2 og 3-lags glass, ytterdør i malt utførelse, terrassedør med glass.	
Er det gjennomført arbeider etter opprinnelig byggeår?	Ja
Vinduer med datostempel 1982, 2008 og 2013.	
Er det påvist punkterte eller sprukne glass?	Nei
Er det påvist værslitte karmer, fuktskader eller råteskader?	Ja

Er det ved stikkprøver registrert avvik ved åpne/lukkemekanismen?	Ja
Er det påvist avvik ved utvendig tetting som beslag, vannbord, og omramming?	Nei
Oppsummering av vinduer og dører	**TG-2**
Etter enkel funksjonstest og visuell besiktigelse av vinduene registreres det at enkelte ta noe i karm, og en justering må påregnes for å kunne gå friksjonsfritt. Det gjøres også oppmerksom på at enkelte vinduer er aldringsslitt.	
Anbefalte tiltak / ytterligere undersøkelser anbefales	
Utskifting av vinduer og dører pga alder og slitasje må påregnes.	

6.5 Yttervegg og fasade

Type fasade	Liggende kledning
Er det gjennomført arbeider etter opprinnelig byggeår?	Ja
Er det påvist skjevheter/riss/sprekker/setninger?	Nei
Er det påvist fuktskade/sopp/råte eller slitt overflate?	Nei
Er det liten eller ingen lufting av kledningen?	Nei
Er det manglende musetetting i nedkant av kledning/plater?	Nei
Oppsummering av yttervegg og fasade	**TG-1**
Utvendig fasader består av liggende panel og har vært gjenstand for jevnlig vedlikehold. Ved stikkprøvekontroll i panelet fra bakkenivå ble det ikke registrert sopp eller råte på befaringsdagen.	

6.6 Renner og nedløp

Type	Metall
Er det utført arbeider på anlegget etter byggeår?	Ja
Er det synlige skader på renner/nedløp?	Nei
Oppsummering av renner og nedløp	**TG-1**
Det er ikke registrert skader eller tegn til unormal funksjon.	

6.7 Takkonstruksjon og loft

Type takkonstruksjon	Valmet tak
Type loft	Kaldtloft
Utvendig inspeksjon	Fra bakken
Er det registrert symptom på svekkelser/vesentlige skjevheter/nebøyninger i konstruksjonen?	Nei
Er det manglende eller utilstrekkelig lufting av konstruksjonen?	Nei
Er det tegn til fukt fra lekkasjer eller kondensering på innvendige overflater?	Nei
Er det tegn til sopp/råte eller spor etter treskadeinsekt?	Nei
Er det tegn på utilstrekkelig tetting rundt gjennomføringer i konstruksjonen?	Nei

Totalvurdering av takkonstruksjon og loft **TG-2**

Takkonstruksjonen på hoveddel er å betegne som et kaldloft, som luftes ved takkonstruksjonens utettheter.

Ved visuell besiktigelse ble det ikke registrert tegn til fukt eller kondensproblemer på befaringsdagen. Det gjøres imidlertid enkelte fuktmerker rundt piper og rørføringer forøvrig, ingen forhøyede fuktindikasjoner på disse stedene på befaringsdagen. Takkonstruksjonen synes å være i bra stand, alder tatt i betraktning.

Anbefalte tiltak / ytterligere undersøkelser anbefales

Jevnlig tilsyn av loft som et forebyggende tiltak.

6.8 Taktekking

Type takkonstruksjon	Valmet tak
Type tekking	Skiferstein
Inspisert fra	Fra bakken
Er det gjennomført arbeider etter opprinnelig byggeår?	Ukjent
Er det registrert skader, deformasjoner eller begroing på taktekkingen?	Nei
Er det synlige avvik på beslag/inndekning rundt pipe og andre takgjennomføringer?	Ikke kontrollert
Har tekkingen nådd en alder som gir økt risiko for skader eller følgeskader?	Ja

Oppsummering av taktekking **TG-2**

Utvendig tak på hoveddel har valmtaksform og er tekket med skiferstein fra byggeår. Trolig med undertak av papp.

Det gjøres oppmerksom på at gjennomsnittlig levealder for slike skifertak med underlagspapp og lekter varierer fra 50-80 år avhengig av klimatiske forhold. Med tanke på dette har taktekkingen nådd en anselig alder og lekkasjer kan oppstå når som helst. Eventuell underlagspapp er med tanke på alder uttørket og taket er spesielt utsatt for lekkasjer ved brekkasje av takstein inndriv av nedbør under takstein. Videre er festespiker følgelig slitte (rust) med påfølgende fare for løse takstein.

Anbefalte tiltak / ytterligere undersøkelser anbefales

En løpende observasjon av tak og loft bør foretas og en utskiftning av taktekking med ny underlagspapp og nye lekter bør planlegges.

6.9 Etasjeskille og gulv på grunn

Type	Trebjelkelag

Kjellergulv er støpte. Etasjeskillere er trebjelkelag.

Er det påvist nedbøy, skjevheter eller svikt i etasjeskille/gulv?	Ja

Oppsummering av etasjeskille og gulv på grunn **TG-2**

Med bruk av nivelleringslaser ble det registrert lokalt avvik på rommet innenfor 2 meter på mellom 10 og 20 mm.

Anbefalte tiltak / ytterligere undersøkelser anbefales

Ikke behov for umiddelbare tiltak men ved evt. legging av nytt gulv som stiller krav til planhet av underlaget, må tiltak påregnes.

6.10 Ildsted/Skorstein

Type pipe	Tegl
Er det montert ildsted?	Ja
Type ildsted	Vedovn
Dersom teglpipe - er 1 eller flere sider av pipen innkledd?	Ja
Er det påvist avvik ved ildsted/feieluke/sotluke i forhold til avstand brennbart materiale?	Nei
Skorstein over tak er inspisert fra:	Fra bakken

Er det synlige skader i skorstein, beslag eller fuger?	Ikke kontrollerbart
Er det avvik i forhold til høyde på pipe over tak?	Ikke kontrollerbart

Oppsummering av ildsted/skorstein **TG-2**

Pipa er felles for flere leiligheter. Det er stor høyde til taket uten adkomst, og det er ikke mulig å kontrollere pipas høyde over tak.

Pipa er en eldre teglsteinspipe. Erfaringsmessig ser vi at teglsteinspiper ofte har et behov for rehabilitering.

Anbefalte tiltak / ytterligere undersøkelser anbefales

Med bakgrunn i påviste avvik og for en vurdering av eventuelle tiltak anbefales en ytterligere kontroll av pipa/ildsteder utført av brann- og feiervesen.

6.11 Kjøkken

Overflater og innredning

Er det påvist fukt /skader rundt vask/kjøleskap/oppvaskmaskin?	Nei
Er det påvist skader på kjøkkeninnredning utover normal slitasje?	Nei

Oppsummering av overflater og innredning **TG-1**

Kjøkken av ukjent alder fremstår uten indikasjoner på skader og vurderes i tiden som kommer å kun ha behov for normalt vedlikehold.

Avtrekk

Type avtrekk	Mekanisk
Er det registrert avvik på avtrekk?	Nei

Oppsummering av avtrekk **TG-1**

Avtrekk fungerte ved enkel test.

6.12 Lovlighet / HMS

Er det manglende samsvar mellom dagens bruk og godkjente byggetegninger?	Nei
Er det avdekt forhold som tyder på at boenhet ikke er delt opp i brannceller etter kravene i teknisk forskrift?	Nei
Er det manglende ferdigattest / midlertidig brukstillatelse?	Nei

Ferdigattest datert 07.01.1947

Er det avvik på krav til rømning, dagslysforhold eller takhøyde?	Nei
Er det avvik ved rekkverk, håndløper eller åpninger mellom trinn på innvendig trapp i forhold til dagens forskriftskrav?	Nei
Er det avvik fra dagens forskrift på høyde og åpninger i rekkverk til balkong/terrasse/utvendig trapp?	Ikke relevant/finnes ikke
Er det manglende brannslukkingsutstyr og røykvarsler i boligen iht forskrift?	Nei
Er det skader på brannslukkingsutstyr, røykvarsler, eller er apparat eldre enn 10 år?	Nei
Er det krav til snøfanger?	Ja
Er det manglende og/eller feil/skader på snøfanger?	Ja

Det er ikke montert snøfanger.

Manglende snøfanger øker risikoen for personskade og skade på bygningsdeler, kjøretøy og installasjoner ved snø- og isras fra tak. Forholdet tilfredsstiller ikke dagens sikkerhetsnivå og kan medføre ansvar for eier ved ulykker.

Er det krav til stige for adkomst feier?	Nei

6.13 Avløpsrør

Type avløpsrør	Plast, Støpejern
Er det gjennomført arbeider på anlegget etter byggeår?	Ja

Deler av innvendige avløpsrør er skiftet i forbindelse med oppgradering av bad og kjøkken.

Er det manglende lufting av kloakk over tak?	Nei
Er det sen avrenning fra tappested?	Nei
Mangler det stakemuligheter på avløpsanlegget?	Nei
Har avløpsrør nådd en alder som gir økt risiko for skader eller følgeskader?	Ja

Oppsummering av avløpsrør **TG-2**

Innvendige avløpsrør fra byggeår har nådd en høy alder og gir økt risiko for skader i tiden som kommer.

Anbefalte tiltak / ytterligere undersøkelser anbefales

Utskifting av avløpsrør fra byggeår anbefales.

6.14 Vannledninger

Type anlegg	Rør i rør system
Er det utført arbeider på anlegget etter byggeår?	Ja
Er det etablert fordelerskap?	Ja
Er det manglende vannstoppesystem i tilknytning til, eller manglende avrenning til sluk/avløp fra fordelerskap?	Nei
Har vannrør nådd en alder som gir økt risiko for skader eller følgeskader?	Ukjent
Er det manglende isolering av vannrør hvor det er risiko for frost eller kondens?	Nei
Er det registrert tegn til lekkasjer eller skader på vannrør?	Nei
Er det redusert vanntrykk ved prøving av to tappesteder samtidig?	Nei
Er det manglende tilgjengelighet til stoppekran?	Nei
Er det dårlig funksjon på stoppekran?	Ikke kontrollert

Oppsummering av vannledninger **TG-1**

Vannledninger er av ukjent alder, det er etablert fordelerskap på gang med avrenning på bad.

Ingen avvik ble registrert.

6.15 Elektrisk

Er det foretatt kontroll av det lokale el-tilsyn eller utført utvidet el-kontroll i løpet av de siste 5 år?	Nei
Type sikringer	Automatsikringer
Har eier opplyst om arbeider utført etter opprinnelig byggeår?	Nei
Er det manglende samsvarserklæring på arbeider utført etter 01.01.1999?	Ukjent

Det er ikke fremlagt samsvarserklæring på elektrisk arbeid/anlegg montert etter 01.01.1999.

Er det manglende kursfortegnelse?	Nei
Er det manglende samsvar mellom kursfortegnelse og antall sikringer?	Nei
Er det tegn på varmgang (termiske skader) på kabler, brytere, downlight, stikkkontakter, og elektrisk utstyr?	Nei
Er plugg (støpsel) på berederen brunsvidd?	Nei

Er kabler utilstrekkelig festet?	Nei
Er det tegn til at kabelinnføringer og hull i inntak og sikringsskap ikke er tette?	Nei
Spørsmål til eier: Løses sikringene ofte ut?	Ikke besvart
Spørsmål til eier: Har det vært brann, branntilløp eller varmgang i anlegget?	Ikke besvart

Oppsummering av elektrisk

Dette er en forenklet kontroll begrenset til de spørsmål og undersøkelser som forskrift til avhendingslova (tryggere bolighandel) § 2-18 inneholder. Dette kan ikke sammenlignes med en kontroll utført av offentlig myndighet (Det lokale eltilsyn) eller registrert elektrovirksomhet, og en bygningssakkyndig har verken kompetanse eller lov til å foreta en slik kontroll. Tilstandsgraden er vurdert ut fra den forenklede og begrensede kontrollen som forskriften inneholder. El-anlegget kan ha feil og mangler som en slik forenklet undersøkelse ikke vil avdekke. Vær derfor oppmerksom på denne risikoen, og søk videre veiledning eller få en fullstendig kontroll utført av registrert elektrovirksomhet.

Anbefalte tiltak / ytterligere undersøkelser anbefales	Ja

Boligen har et eldre elanlegg uten dokumentasjon. Det bør gjennomføres en utvidet el-kontroll av en kvalifisert elektrofaglig person, og nødvendige tiltak vurderes deretter.

6.16 Varmtvannsbereder

Plassering bereder

Bod

Fundament

Plassert på gulv

Årstall

To stk fra 2009 og en fra 2001.

Størrelse

C 200L

Er det manglende lekkasjesikring av bereder?	Nei
Er det tegn til lekkasjer fra bereder?	Nei
Er bereder over 20 år?	Ja

Oppsummering av varmtvannsbereder **TG-2**

Bereder fra 2001 er over 20 år, denne har passert 20 år og har usikker restlevetid.

Anbefalte tiltak / ytterligere undersøkelser anbefales
En utskifting av bereder som følge av oppnådd alder/(over 20 år) er påregnelig.

6.17 Ventilasjon

Type ventilering	Naturlig ventilasjon
Naturlig ventilering med spalteventiler i vindu.	

Oppsummering av ventilasjon	TG-2
Leiligheten ventileres via naturlig ventilering med spalteventiler i vindu.	

Anbefalte tiltak / ytterligere undersøkelser anbefales
I tillegg til spalteventiler i vinduer anbefales det å etablere klaffventiler på yttervegg, for nedre ventilering av leiligheten.

6.18 Våtrom: Bad

Overflate

Beskrivelse av overflate	
Flislagt gulv og vegger.	
Er det gjennomført arbeider etter opprinnelig byggeår?	Ja
Badet er av ukjent alder.	
Er det påvist avvik i krav om høydeforskjell på tettesjikt/fall til sluk?	Ja
Er det fare for at lekkasjevann fra installasjoner i rommet ikke når sluket?	Ja
Er vindu eller dør plassert i våtsone (utsatt for vannsprut)?	Nei
Er det gjennomføringer i vegg/tak mot kald sone?	Ja
Er det påvist tegn til kondensdannelse (fukt) ved gjennomføringer i vegg/tak mot kald sone?	Nei
Er det registrert riss, sprekker i fuger, bom (hulrom) under flis?	Nei
Er det påvist tegn på sopp/råteskader/fuktskader på overflater eller skadedyr?	Nei
Er det registrert knirk i gulvet?	Ikke aktuelt (gjelder ikke flislagt gulv)

Oppsummering av overflater	TG-2
Det registreres ett fall på ca 15 mm fra topp flis ved dør til topp slukrist, dette er mindre enn referansenivået på 25mm. Det er liten høydeforskjell fra topp sluk til tettesjikt ved døråpning og det er risiko for at eventuelt lekkasjevann renner ut gjennom døråpning. Ti	

Anbefalte tiltak overflater
Jevnlig rengjøring av sluk som et forebyggende tiltak.

Membran, tettesjikt og sluk

Er det manglende mulighet for renhold og inspeksjonsmulighet av sluk?	Nei
Type sluk	Plast
Er det påvist avvik ved utførelsen av membran/tettesjikt/klemring rundt sluk?	Ikke kontrollerbart
Er det påvist tegn på utettheter f.eks. rundt rørføringer eller andre overganger?	Nei
Er det påvist feil utførelse, feil materialvalg, eller skader i tettesjikt med fare for fuktskade?	Nei
Har membran/tettesjikt nådd en alder som gir økt risiko for skader eller følgeskader?	Ukjent

Oppsummering av membran, tettesjikt og sluk	TG-IU
Rørføringer til dusjbatteri/ vannrør er ikke synlig for inspeksjon (skjult bak deksel). Sluket er et plast sluk, Sluket er dårlig rengjort og det er ikke mulig å kontrollere klemring eller bruk av membran. Kontrollen er da følgelig begrenset og det forventes da at membran er benyttet som fuktsikring bak og under flis og er påført på en fagmessig god måte etter leggeanvisning.	

Anbefalte tiltak membran, tettesjikt og sluk
Det anbefales fortsatt bruk av dusjkabinett for å begrense overflater for belastning med fritt vann. Det er viktig at sluk rengjøres jevnlig for å sikre god avrenning.

Sanitærutstyr

Er det skader på utstyr og innredning?	Nei
Er det innebygd sisterne til klosett?	Nei

Oppsummering av sanitærutstyr	TG-1
Innredning fremstår uten indikasjoner på skader og vurderes i tiden som kommer å kun ha behov for normalt vedlikehold.	

Ventilasjon

Type ventilering	Naturlig

Oppsummering av ventilasjon	TG-2

Rommet har kun naturlig avtrekk og vil kun være effektivt ved vind og større temperaturforskjeller inne og ute.

Anbefalte tiltak ventilasjon

Det anbefales å etablere mekanisk avtrekk.

Fuktmåling

Er det foretatt hulltaking fra tilstøtende rom?	Nei
Er det påvist indikasjon på skader/fukt ved bruk av fuktsøk/fuktmåling?	Nei

Oppsummering av fukt	TG-0

På grunn av bygningsmessige hindringer og innredninger er det ikke mulig å foreta hulltaking fra tilstøtende rom.
Det er foretatt fuktmåling / fuktsøk i overflater på våtrommet. Undersøkelsen viser ingen tegn til fukt.

Dokumentasjon

Fremlagt dokumentasjon	Nei

enova

Energiattest



Adresse
Harald Hardrådes gate 19, 7030 TRONDHEIM

Dato for energimerking **07.10.2026**	Merkenummer **Energiattest-2026-365284**
Bygningskategori **Småhus**	Bygningsnummer **182242055**
Gårdsnummer **404**	Bruksnummer **439**
Seksjonsnummer **3**	Bruksenhetsnummer **H0202**

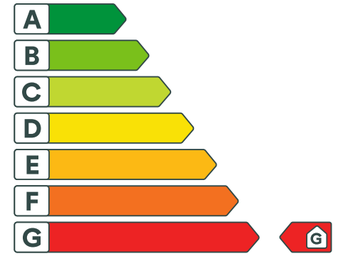

Om energikarakteren

Energikarakteren angir bygningens samlede energitilstand, hensyntatt bla. isolasjonsstandard for bygningskropp, ventilasjons- og oppvarmingsløsning. Energikarakteren er teoretisk beregnet ut fra standardisert bruk, standardiserte ventilasjonsluftmengder og standard referanseklima med utgangspunkt i klimadata fra Oslo-området. Den gjenspeiler ikke nødvendigvis faktisk energibruk, eller hvor høye energikostnader som kan forventes.

Data i denne energiattesten er beregnet ut fra opplysninger som er gitt av boligeier eller den boligeier har gitt fullmakt. Der opplysninger ikke er oppgitt, brukes typiske standardverdier for den aktuelle bygningstypen og byggeår.

Boliginformasjon

Byggeår **1940**	Bygningstype **Firemannsbolig**
Bruksareal **60,0 m²**	Oppvarmet bruksareal **60,0 m²**
Oppvarmet etasje **1**	Bygningsmateriale **Tre**
Oppvarming **Elektrisitet, Ved**	
Ventilasjon **Periodisk avtrekk**	

Grunnlag for energikarakteren

Energikarakter bestemmes av beregnet vektet levert energi i standard referanseklima med utgangspunkt i klimadata fra Oslo-området, og norsk standard for beregning av bygningers energi- og effektbehov (NS 3031:2025), der ulike energibærere vektes ulikt. Fjernvarme og bioenergi avlaster kraftnettet og vektes derfor gunstig.

Beregnet klimakorrigert vektet levert energi

kWh/m² per år
420,91

Harald Hardrådes gate 19, 7030 TRONDHEIM

Energi

Beregnet klimakorrigert vektet levert energi

Energikarakteren er basert på en teoretisk beregning av boligens energibruk. I beregningen er bruksmønster, varmtvannsbehov, belysning, utstyr, innetemperatur og utendørs klima standarisert, slik at boligers energieffektivitet kan sammenlignes uavhengig av bruk og geografisk plassering. Ulike varmeforsyninger er i beregningen multiplisert med faktorer der fornybar energi som avlaster kraftsystemet (fjernvarme og bioenergi) er vektet gunstig. Dette gjør at energikarakteren ikke direkte reflekterer energikostnadene.

Grenseverdier er oppgitt i kWh per kvadratmeter per år.

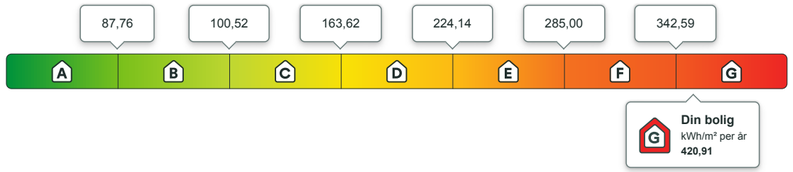

Beregnet årlig netto levert energi i lokalt klima

På energiattesten oppgis også beregnet levert energi uten vekting, fratrukket evt. eksport av energi, og med typiske temperaturforhold der boligen er lokalisert. Dette vil gi en bedre indikasjon for kjøpt energi, men man må fremdeles ta hensyn til hvordan boligen brukes.

kWh per år	kWh/m² per år
26 316,41	**438,61**

Eier av eldre og dårlig isolerte boliger kan ofte oppleve at beregnet energibruk er høyere enn faktisk, målt forbruk. Det kan skyldes blant annet lavere innetemperatur i deler av boligen, lavere ventilasjonsluftmengde (luftskifte) eller mindre forbruk av varmtvann enn det som er forutsatt i standardverdiene i beregningen. Det kan også skyldes at der opplysninger ikke er oppgitt fra boligeiers side, benytter energimerkesystemet typiske / noe konservative verdier ut i fra bygningstype og byggeår.

Om energimerket

Enova er ansvarlig for energimerkeordningen. Energimerket beregnes på grunnlag av oppgitte opplysninger om boligen. For informasjon som ikke er oppgitt, brukes typiske standardverdier for den aktuelle bygningstypen fra tidsperioden den ble bygd i. Beregningsmetodene for energikarakteren baserer seg på NS 3031:2025.

https://www.enova.no/energimerking

Spørsmål om energiattesten

Spørsmål om energiattesten, energimerkeordningen eller gjennomføring av energieffektivisering og tilskuddsordninger kan rettes til Enova.

For ytterligere råd og veiledning om effektiv energibruk se våre nettsider.

https://www.enova.no

Harald Hardrådes gate 19, 7030 TRONDHEIM

Detaljering

Angivelse av om boligeier ved energimerking har valgt å gi detaljert opplysninger om det følgende tema. Hvis “nei” betyr det at energimerkesystemet benytter verdier typiske for tidsperioden boligen ble bygget.

Bygningsform **Nei**	Vegger **Nei**
Vindu **Nei**	Gulv **Nei**
Takkonstruksjon **Nei**	Ytterdører **Nei**
Solceller **Nei**	Lekkasjetall **Nei**

Vedlegg

Harald Hardrådes gate 19, 7030 TRONDHEIM

Tiltak

Bygningsmessige tiltak

Tiltak 1: Randsoneisolering av etasjeskillere

Kald trekk i randsonen av trebjelkelag kan utbedres ved å isolere bjelkelaget i randsonen. Utvendig kan man forsøke å tette vindsperra nederst på utsiden av veggen.

Tiltak 2: Etterisolering av yttervegg

Yttervegg etterisoleres. Metode avhenger av dagens løsning. For å sjekke vindtetting av yttervegg anbefales termografering og tetthetsprøving.

Tiltak 3: Termografering og tetthetsprøving

Bygningens lufttetthet kan måles ved hjelp av metode for tetthetsmåling av hele eller deler av bygget. Termografering kan også benyttes for å kartlegge varmetap og lekkasjepunkter. Metodene krever spesialutstyr og spesialkompetanse og må utføres av fagfolk.

Tiltak 4: Montering tetningslister

Luftlekkasjer mellom karm og ramme på vinduer og mellom karm og dørblad kan reduseres ved montering av tetningslister. Lister i silikon- eller EPDM-gummi gir beste resultat.

Brukertiltak

Tiltak 5: Velg hvitevarer med lavt forbruk

Når du skal kjøpe nye hvitevarer så velg et produkt med lavt strømforbruk. Produktene deles inn i energiklasser fra A til G, hvor A er det minst energikrevende. Mange produsenter tilbyr nå varer som går ekstra langt i å være energieffektive. A+ og det enda bedre A++ er merkinger som har kommet for å skille de gode fra de ekstra gode produktene.

Tiltak 6: Luft kort og effektivt

Ikke la vinduer stå på gløtt over lengre tid. Luft heller kort og effektivt, da får du raskt skifta lufta i rommet og du unngår nedkjøling av gulv, tak og vegger.

Tiltak 7: Tiltak utendørs

Monter urbryter (koblingsur) på motorvarmeren slik at den ikke står på mer enn nødvendig. Skift til sparepærer. Sparepærer på 5, 7, 11, 15, og 20 W tilsvarer glødelamper på henholdsvis 25, 40, 60, 75 og 100 W, og de varer dessuten lenger, 8.000-15.000 timer mot 1.000-2.500 timer for glødelamper. Det kan monteres fotocelle på utebelysningen slik at det automatisk går av/på etter dagslyset/mørket. Eller det kan monteres bevegelsessensor slik at lyset kun går på ved bevegelse og slås av automatisk etter forhåndsinnstilt tid. For snøsmelteanlegg som kun er manuelt styrt av/på eller ift. lufttemperatur kan det installeres automatikk slik at snøsmelteanlegget både er temperatur- og nedbørsstyrt dvs. når det registreres nedbør og kulde samtidig.

Tiltak 8: Vask med fulle maskiner

Fyll opp vaske- og oppvaskmaskinen før bruk. De fleste maskiner bruker like mye energi enten de er fulle eller ikke.

Tiltak 9: Følg med på energibruken i boligen

Gjør det til en vane å følge med energiforbruket. Les av måleren månedlig eller oftere for å være bevisst energibruken. Ca halvparten av boligens energibruk går til oppvarming.

Tiltak 10: Redusér innetemperaturen

Ha en moderat innetemperatur, for hver grad temperatursenkning reduseres oppvarmingsbehovet med 5 %. Mennesker er også varmekilder; jo flere gjester – desto større grunn til å dempe varmen. Ha lavere temperatur i rom som brukes sjelden eller bare deler av døgnet. Montér tetningslister rundt trekkfulle vinduer og dører (kan sjekkes ved bruk av myggspiral/røyk eller stearinlys). Sett ikke møbler foran varmeovner, det hindrer varmen i å sirkulere. Trekk for gardiner og persienner om kvelden, det reduserer varmetap gjennom vinduene.

Tiltak 11: Spar strøm på kjøkkenet

Ikke la vannet renne når du vasker opp eller skyller. Bruk kjeler med plan bunn som passer til platen, bruk lokk, kok ikke opp mer vann enn nødvendig og slå ned varmen når det har begynt å koke. Slå av kjøkkenventilatoren når det ikke lenger er behov. Bruk av microbølgeovn til mindre mengder mat er langt mer energisparende enn komfyren. Tin frossenmat i kjøleskapet.Kjøl - og frys skal avrimes ved behov for å hindre unødvendig energibruk og for høy temperatur inne i skapet / boksen (nye kjølekap har ofte automatisk avriming). Fjern støv på kjøleribber og kompressor på baksiden. Slå av kaffetraker når kaffen er ferdig traktet og bruk termos. Oppvaskmaskinen har innebygde varmeelementer for oppvarming av vann og skal kobles til kaldvannet, kobles den til varmtvannet øker energibruken med 20 - 40 % samtidig som enkelte vaske - og skylleprosesser foregår i feil temperatur.

Tiltak 12: Slå av lyset og bruk sparepærer

Slå av lys i rom som ikke er i bruk. Utnytt dagslyset. Bruk sparepærer, spesielt til utelys og rom som er kalde eller bare delvis oppvarmet.

Tiltak 13: Slå el.apparater helt av

Elektriske apparater som har stand-by modus trekker strøm selv når de ikke er i bruk, og må derfor slås helt av.

Tiltak 14: Bruk varmtvann fornuftig

Bytt til sparedusj hvis du ikke har. For å finne ut om du bør bytte til sparedusj eller allerede har sparedusj kan du ta tiden på fylling av ei vaskebøtte; nye sparedusjer har et forbruk på kun 9 liter per minutt. Ta dusj i stedet for karbad.Skift pakning på dryppende kraner.Dersom varmtvannsberederen har nok kapasitet kan temperaturen i berederen reduseres til 70gr.

Tiltak 15: Fyr riktig med ved

Bruk tørr ved, god trekk, og legg ikke i for mye av gangen. Fyring i åpen peis er mest for kosens skyld. Hold spjeldet lukket når ovnen/peisen ikke er i bruk.

Tiltak utendørs

Tiltak 16: Montere automatikk på utebelysning

Det kan monteres fotocelle på utebelysningen slik at det automatisk går av/på etter dagslyset/mørket. Eller det kan monteres bevegelsessensor slik at lyset kun går på ved bevegelse og slås av automatisk etter forhåndsinnstilt tid.

Tiltak 17: Skifte til sparepærer på utebelysning

Sparepærer på 5, 7, 11, 15, og 20 W tilsvarer glødelamper på henholdsvis 25, 40, 60, 75 og 100 W. Sparepærer gir like mye lys som vanlige glødelamper, men bruker bare rundt 20% av energien. De varer dessuten lenger, 8.000-15.000 timer mot 1.000 - 2.500 timer for glødelamper.

Tiltak 18: Montere urbryter på motorvarmer

Det monteres urbryter (koblingsur) på motorvarmeren slik at den ikke står på mer enn nødvendig.

Tiltak 19: Termostat- og nedbørsstyring av snøsmelteanlegg

Snøsmelteanlegget er kun manuelt styrt, eller styres kun etter lufttemperatur. Det installeres automatikk slik at snøsmelteanlegget både er temperatur- og nedbørsstyrt. Det kan være i form av en temperatur- og snøføler i bakken, med temperatur - og fuktføler i luften.Snøsmelteanlegget aktiveres kun ved behov dvs.når det registreres nedbør og kulde samtidig.

Tiltak på elektriske anlegg

Tiltak 20: Temperatur- og tidsstyring av elektrisk gulvvarme / takvarme

For evt. eldre gulvvarme/takvarme uten termostat monteres ny styringsenhet med kombinert termostat og tidsstyring. Dersom mange slike styringsenheter og/eller panelovner skiftes ut bør det vurderes et system hvor temperatur og tidsinnstillinger i ulike rom i boligen styres fra en sentral enhet.

Tiltak 21: Temperatur- og tidsstyring av panelovner

Evt. eldre elektriske varmeovner uten termostat skiftes ut med nye termostatregulerte ovner med tidsstyring, eller det ettermonteres termostat / spareplugg på eksisterende ovn. Dersom mange ovner skiftes ut bør det vurderes et system hvor temperatur og tidsinnstillinger i ulike rom i boligen styres fra en sentral enhet.

Tiltak på luftbehandlingsanlegg

Tiltak 22: Skifte avtrekksvifte på bad til ny med fuktstyring

Dersom avtrekksvifte på bad kun har manuell styring av/på kan det vurderes å montere ny avtrekksvifte med fuktstyring, dvs. at den starter/stopper automatisk ved behov avh. av luftens relative fuktighet og reduserer den totale luftutskiftningen og dermed varmetapet.

Tiltak 23: Montere blafrespjeld på kjøkkenventilator

Dersom kjøkkenventilator ikke har blafrespjeld, bør dette monteres for å redusere luftutskiftningen og dermed varmetapet.

Tiltak på varmeanlegg

Tiltak 24: Installere ny rentbrennende vedovn / peisinnsats, alternativt pelletskamin

I gamle vedovner / peiser med dør utnyttes kun 30 - 55 % av energiinnholdet i veden, mens med nye rentbrennende vedovner /peisinnsatser (som kom på markedet i 1988) er virkningsgraden på 70 - 80 %. Alternativt kan den gamle vedovnen / peisen skiftes ut med en pelletskamin.Nye vedovner,peisinnsatser og pelletskaminer utnytter energien mer effektivt samt at røykgassforurensning og utslippene reduseres med inntil 90 % sammenlignet med gammel vedovn.De fleste pelletskaminer styres av en romtermostat,slik at man kan stille inn ønsket temperatur.Kaminen kan starte og slokke av seg selv,og mange kaminer kan også programmere inn ukeprogram,med f.eks.nattsenkning.

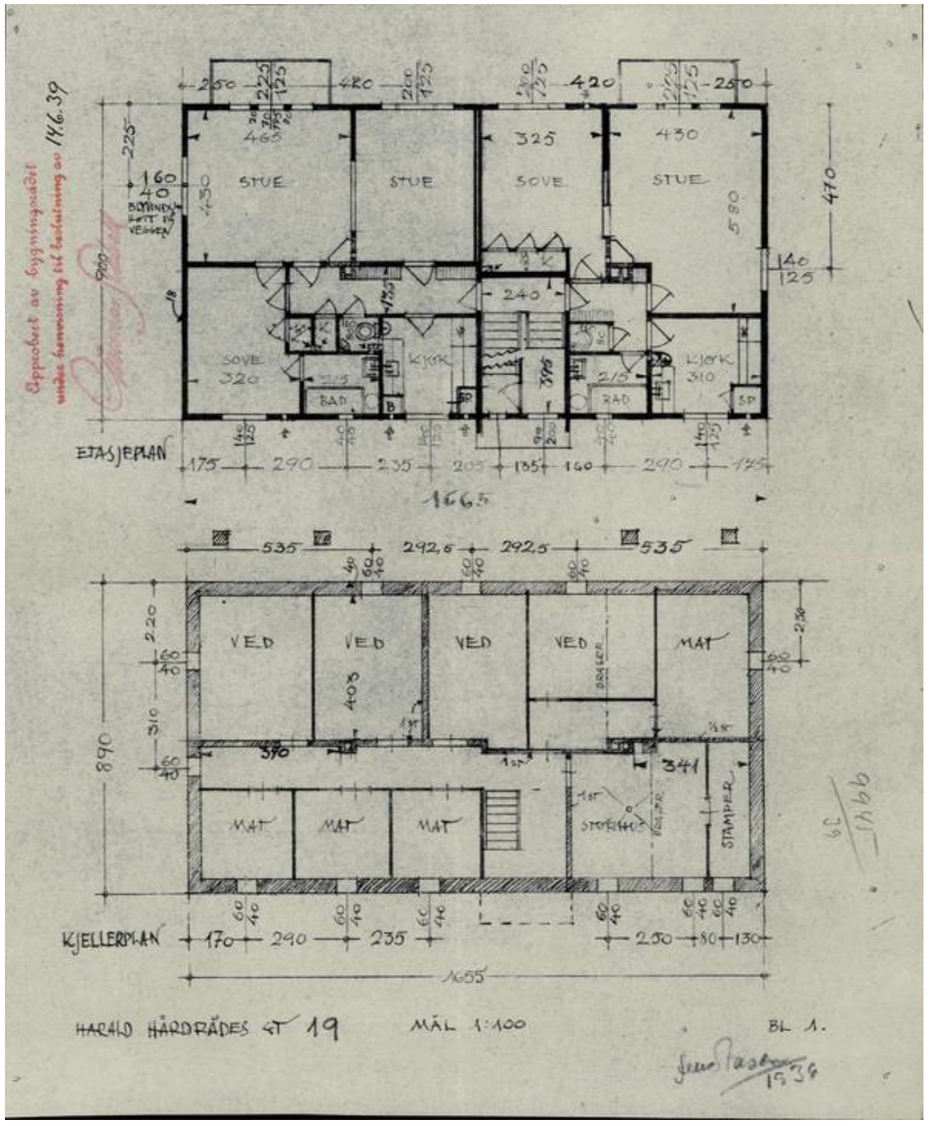

Trondheim	Reguleringsplaner				Målestokk 1:1000
	Eiendom:	Gnr: 404	Bnr: 439	Fnr: 0	Snr: 0
	Adresse:	Harald Hardrådes gate 19 7030 TRONDHEIM			
	Annen info:				

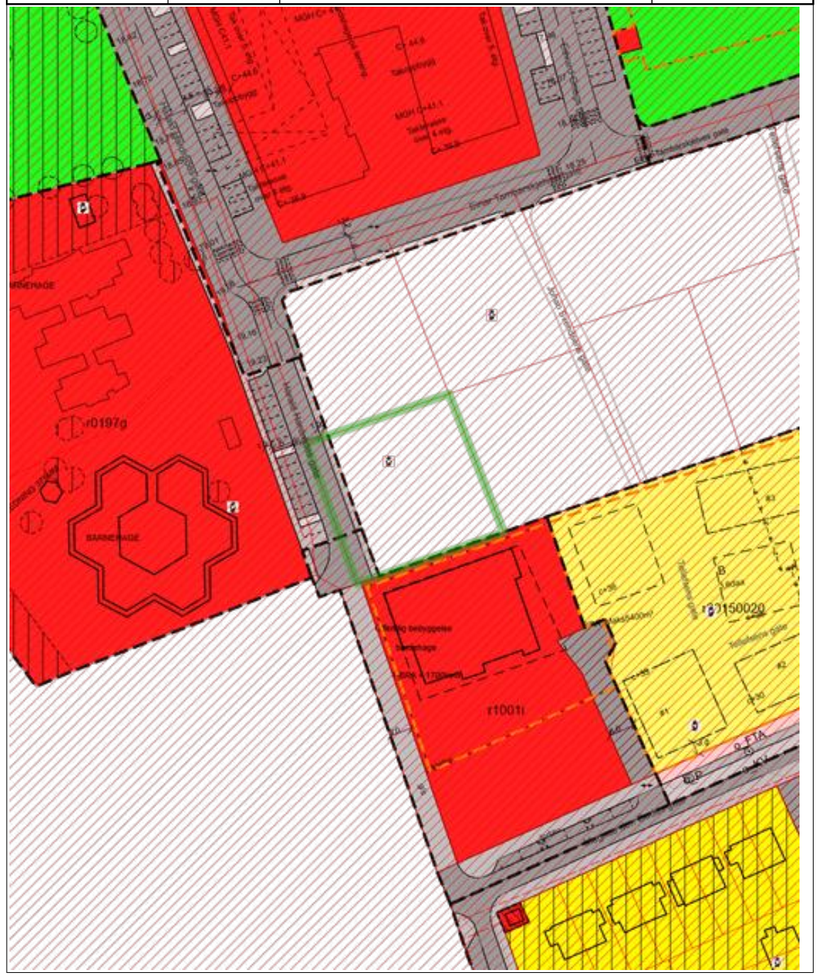
BARNEHAGE
r0197g
r1001i
r3150020
Bolig
Offentlig bebyggelse
Barnehage
Tollbodgata
Tollbodkaia
Sverre Tormodsgate
Telefonkiosk
Trafo
Bensinstasjon
Bensinstasjon
Bensinstasjon

Vedlegg

Basiskart med stikkledninger og tiltak

Trondheim

Eiendom:	Gnr: 404	Bnr: 439	Fnr: 0	Snr: 0
Adresse:	Harald Hardrådes gate 19 7030 TRONDHEIM			
Annen info:				

Målestokk
1:1000



Tegnforklaring

- Innmålt tre
- Teiggrense dårlig nøyaktighet
- Skap
- Mønelinje
- Taksprang
- Flaggstang
- Idrettsanlegg
- Annet vegareal avgrensning
- Byggetiltak
- Bolig
- Annen næring
- Matrikkelnummer
- Vegdekkekant
- Innsjøkant
- Gang- og sykkelveg
- Trapp
- Eiendomsinfo
- Hekk
- Teiggrensepunkt
- Bygningsdelelinje
- Takkant
- Trapp inntill bygg
- Steingjerde
- Frittstående mur
- Vegbom
- Takoverbygg
- Bygning under bakken
- Husnummer
- Annet vegareal avgrensning
- Kommunalveg gatenavn .
- Høydekurve
- Veg
- Innsjø
- Teiggrense god nøyaktighet
- Mast
- Bygningslinje
- Takoverbyggkant
- Veranda
- Gjerde
- Loddrett mur
- Vegdekkekant
- Udefinerte bygg
- Garasje og uthus
- Husnummer med bokstav
- Vegbom
- Privatveg gatenavn .
- Høydekurve
- Parkeringsområde
- Seksjonert grunneiendom

Verdifulle råd til deg som skal kjøpe bolig

For de aller fleste er et boligkjøp den største investeringen vi gjør i løpet av livet. Da er det viktig å være proaktiv (Proaktiv = tenke riktig først, handle riktig etterpå). Vi vil gjerne være Proaktiv på dine vegne, og gi deg noen gode råd på veien.

1. Før boligjakten starter

Før du begynner å kikke, er det enkelte kriterier som må være satt. Hvor vil du bo? Hva er din økonomiske smertegrense? Hvilke krav har du til boligen? Hva er viktig for deg? Kanskje må du ofre sjøutsikten for å få de tre nødvendige soverommene? En budrunde kan fort bli hektisk, for å holde hodet kaldt må du derfor ha prioriteringene dine klare.

2 Forberedelser før visning

Husk å innhente salgsoppgave og tilstands-rapport i forkant. Les grundig gjennom all informasjon - da er det enklere å notere ned eventuelle spørsmål til selve visnings-dagen. Ikke glem eventuelle vedtekter og husordensregler. Er det tillatt å leie ut? Kan vi ta med kjæledyr? Vi anbefaler å få avklart alle spørsmål før du legger inn bud.

3. Gjør deg kjent i nærområdet

Det som er viktig for noen er ikke nødvendigvis viktig for andre. Noen ser etter nærmeste barnehage og trygge skoleveier. Andre ønsker seg gangavstand til dagligvare, buss eller studiesteder. Spør megler på visning eller eventuelt i forkant av visningen dersom det er noe som er spesielt viktig for deg å vite.

4. Få avklart hvor mye du kan låne

Snakk med rådgiver i banken din før visning å få en avklaring på finansiering. Sett en klar grense for hvor høyt du kan by. Ikke legg inn bud uten at du er sikker på at du har finansieringen i orden. Husk å ha i bakhodet at det påløper ulike utgifter i tillegg til å betjene et lån med renter og avdrag. De fleste borettslag og sameier har månedlige fellesutgifter. I tillegg kommer eiendomsskatt, kommunale avgifter, forsikring, strøm, oppvarming, fritid og lignende. En bolig kan også by på uforutsette utgifter og vedlikehold. Det er derfor smart å sette av et beløp i måneden til slikt.

5. Boligselgerforsikring
(eierskifteforsikring) og boligkjøperforsikring

Boligselgerforsikring er selgers forsikring mot krav fra kjøper på grunnlag av skjulte feil og mangler. Når du selger bolig vil våre meglere alltid spørre deg om du vil tegne boligselgerforsikring. Boligkjøperforsikring derimot, dekker hjelp for kjøper til å vurdere og eventuelt fremsette klage etter kjøp av bolig. Forsikring gir kjøper tilgang til juridisk bistand fra tidspunkt for signering av kjøpekontrakt frem til 5 år etter overtakelsen. Dette inkluderer juridisk rådgivning, advokathjelp og håndtering av saken gjennom rettsapparat om nødvendig. Vi i Proaktiv Eiendomsmegling anbefaler, med få unntak, alle våre kjøpere å tegne boligkjøperforsikring.

Söderberg & Partners | Eiendom

Boligkjøperforsikring

Hvis din nye bolig har skjulte feil kan dette koste deg både tid og penger.



Dine fordeler
- Unngå bekymring og stress
- Spar verdifull tid
- Få advokatkostnadene dekket

Med vår boligkjøperforsikring er du i trygge hender hvis du oppdager feil eller mangler ved boligen du har kjøpt. Forsikringen gir deg tilgang på hjelp fra advokater, saksbehandlere og jurister som er spesialiserte på eiendomskjøp. De står klare til å hjelpe deg i fem år etter overtagelse – uten at du trenger å bekymre deg for egne og eventuelle idømte saksomkostninger.

Få hjelpen du trenger!

- **Når:** Du kjøper forsikringen når du kjøper en brukt bolig. Da gjelder avhendingsloven.
- **Hvor:** Hos eiendomsmegler senest ved kontraktsmøte.
- **Hvordan:** Krysses av i kjøpekontrakten. Forsikringsbevis og vilkår sendes per e-post.

Forsikringen er meglet frem av Söderberg & Partners og er plassert hos Gar-Bo Försäkring AB..
*Det tas forbehold om pris- og vilkårsendringer.

Hva koster forsikringen?

Forsikringspremien trekkes i oppgjøret.

Borettslagseiendom:	kr 9 300
Seksjonert eiendom/ aksjebolig:	kr 13 300
Enebolig/fritid/tomt:	kr 18 900

soderbergpartners.no/eiendom

Tilbehør og løsøre

I henhold til Avhendingsloven § 3-4 skal eiendommen, når annet ikke er avtalt, overdras med innredninger og utstyr som etter lov, forskrift eller annet offentlig vedtak skal følge med. Det samme gjelder varig innredning og utstyr som enten er fastmontert eller er særskilt tilpasset bygningen, jf. Avhendingsloven § 3-5. Loven inneholder ingen detaljert oversikt over hva som omfattes av «innredning og utstyr», og over hva som skal regnes som «fastmontert eller særskilt tilpasset».

Partene kan fritt avtale hva som skal følge med eiendommen ved salg. Bransjens liste over løsøre og tilbehør som skal følge med eiendommen, er en del av avtalen mellom kjøper og selger dersom ikke annet er opplyst i salgsoppgaven, kjøper har tatt forbehold i bud eller avtale på annen måte er inngått. Der intet annet er avtalt, vil løsøre og tilbehør medfølge slik dette fremkommer av avhl. § 3-4 og § 3-5 og denne oversikt.

Produkter og installasjoner som medfølger overdras uten noen form for garantier, utover eventuell gjenværende leverandørgaranti.

Dersom det er noe i nedenstående liste som ikke finnes på eiendommen, vil det heller ikke medfølge.

1. HVITEVARER medfølger der dette er spesielt angitt i salgsoppgaven.
2. HELDEKKENDE TEPPER følger med uansett festemåte.
3. VARMEKILDER, slik som ovner, kaminer, peiser, varmepumper og panelovner, følger med uansett festemåte. Frittstående biopeiser/varmeovner og terrassevarmere medfølger ikke. Det følger ikke med varmekilder i rom som ikke har vegg- eller fastmonterte varmekilder på visning.
4. TV, RADIO OG MUSIKKANLEGG. TV-antenner og fellesanlegg for TV, herunder parabolantenne, og tuneren/dekoder/tv-boks medfølger der dette eies av selger. Veggmontert TV/flatskjerm med tilhørende festeordning samt musikkanlegg følger ikke med (se også punkt 12).
5. BADEROMSINNREDNING/UTSTYR. Badekar, dusjkabinett, dusjvegger, alle fastmonterte speil og hyller, fastmonterte glass- og håndkleholdere, herunder håndklevarmere samt baderomsinnredning, medfølger.
6. GARDEROBESKAP medfølger, selv om disse er løse. Fastmonterte garderobehyller og knagger medfølger. Innredning i garderobeskap, for eksempel løse eller fastmonterte trådkurver, hyller, stenger og lignende, medfølger.
7. KJØKKENINNREDNING medfølger, herunder også åpne, fastmonterte hyller og løs eller fastmontert kjøkkenøy.
8. MARKISER, PERSIENNER og annen type innvendig og utvendig solskjerming, gardinoppheng, lamellgardiner og liftgardiner medfølger.
9. AVTREKKSVIFTER av alle slag, samt fastmonterte aircondition/ventilasjonsanlegg, medfølger.
10. SENTRALSTØVSUGER medfølger med komplett anlegg, herunder slange, munnstykke mm.
11. LYSKILDER. Kupler, lysstoffarmatur, fastmonterte «spotlights», oppheng og skinner med spotlights samt utelys og hagebelysning medfølger. Vegglamper, krokhengte lamper, lysekroner, prismelamper og lignende som er koblet til sukkerbit eller stikkontakt følger likevel ikke med.
12. INSTALLERTE SMARTHUSLØSNINGER med sentral som styrer lys, varme, lyd o.l., samt tilhørende trådløse enheter som brytere, sensorer, kameraer, integrerte høyttalere el. medfølger. Enkle lysstyringssystem f.eks. med en sentral som kun styrer lyspærer eller smartpærer montert i sokkel medfølger likevel ikke.
13. UTVENDIGE SØPPELKASSER og eventuelt holder/hus til disse medfølger.
14. POSTKASSE medfølger.
15. UTENDØRS INNRETNINGER slik som flaggstang, fastmontert tørkestativ, samt andre faste utearrangementer som f.eks. badestamp, boblekar/jacuzzi og liknende utendørs kar, lekestue, lekestativ, utepeis, fastmontert trommel til vannslange, medfølger. Guidekabel/avgrensingskabel til robotgressklipper medfølger, men robotgressklipper og ladestasjon for denne medfølger ikke.
16. FASTMONTERT VEGGLADER/LADESTASJON TIL EL-BIL medfølger uavhengig av hvor laderen er montert.
17. SOLCELLEANLEGG med tilhørende teknisk infrastruktur medfølger.
18. GASSBEHOLDER til gasskomfyr og gasspeis medfølger.
19. BRANNSTIGE, BRANNTAU, feiestige og lignende medfølger der dette er påbudt. Løse stiger medfølger ikke.
20. BRANNSLUKNINGSAPPARAT, BRANNSLANGE og RØYKVARSLER medfølger der dette er påbudt. Det er eier og brukers plikt til å se til at utstyret forefinnes på enhver eiendom. Hvis annet ikke er uttrykkelig avtalt, skal dette derfor alltid følge med ved salg av eiendom.
21. SAMTLIGE NØKLER til eiendommen som selger er i besittelse av skal overleveres kjøper på overtakelsen, herunder nøkler til eventuelle boder, uthus, garasjeportåpner e.l. Låses boder, uthus e.l. med hengelås, skal lås og nøkler til disse medfølge.
22. GARASJEHYLLER, bodhyller, lagringshyller og oppheng til bildekk medfølger såfremt de er fastmontert.
23. Planter, busker og trær som er plantet på tomten, eller fastmonterte kasser og lignende er en del av eiendommen og medfølger i handelen.

Oversikten er utarbeidet av Norges Eiendomsmeglerforbund, Eiendom Norge og Advokatforeningens Eiendomsmeglingsgruppe, og er gjeldende fra 1. januar 2020.

Bud og budgivning

Fra 1. januar 2014 må alle bud og budforhøyelser som inngis til megler være skriftlig. Budgiver må legitimere seg overfor megler ved inngivelse av første bud, og bud skal være signert.

Å gi bud på eiendom som er for salg gjennom Proaktiv Eiendomsmegling gjøres via vår budgivningsplattform (bud-knapp) på eiendommens nettannonse på proaktiv.no eller finn.no.

Velges denne løsningen, oppfylles kravet til skriftlighet, signatur og legitimasjon av budgiver enten ved å benytte BankID (anbefales) eller ved å legge inn bilde av legitimasjon og signatur manuelt i løsningen.

Du mottar en SMS-kvittering (skriftlig mottaksbekreftelse) når ditt bud er registrert. Budgiver som ikke mottar bekreftelse etter å ha lagt inn bud, må snarest kontakte megler per telefon eller på annen måte.

Interessenter som ikke har anledning til å inngi bud via nettbasert budgivnings-plattform, kan sende bud:

- Ved å innlevere utfylt og signert budskjema med kopi av legitimasjon til meglers kontor.
- På sms med vedlagt bilde av legitimasjon og bilde av signatur.
- På e-post med vedlagt bilde av legitimasjon og bilde av signatur.

Det advares mot å sende kopi av bankkort elektronisk.

Senere budforhøyelser kan inngis via den samme budgivningsplattformen (bud-knapp) som du finner på nettannonsen, SMS ved å svare på tidligere mottatt sms-kvittering eller e-post til megleren for oppdraget. Kravet til signatur og legitimasjon gjelder kun det første budet.

Bud, som ikke er skriftlig eller som mangler enten budgivers signatur eller kopi av legitimasjon, samt bud som har kortere akseptfrist enn til kl. 12.00 dagen etter siste annonserte visning, vil, som hovedregel, ikke kunne formidles videre av megler.

Dersom akseptfrist ikke er angitt gjelder budet til kl. 15:00 første virkedag etter innlevering/siste annonserte visning.

Et bud er bindende for budgiver når budet er kommet til selgers kunnskap. Selger står fritt til å akseptere eller forkaste ethvert bud, og er derfor ikke forpliktet til å akseptere det høyeste budet på eiendommen.

Megler skal, i den grad det er nødvendig og mulig, informere de involverte i budrunden skriftlig om status i budgivningen. Megler er forpliktet til å legge til rette for en forsvarlig avvikling av budrunden. For at budene skal kunne bli behandlet og videreformidlet skriftlig til alle involverte parter, herunder til selger for vurdering, må ethvert bud ha en tilstrekkelig lang akseptfrist. Selger må skriftlig akseptere budet før megler kan formidle budaksept til budgiver. Formidling av selgers aksept til budgiver må gjøres innen akseptfristens utløp.

Bud bør ha akseptfrist på minimum 30 minutter fra budet inngis.

Selger og kjøper har krav på å få utlevert kopi av budjournalen straks etter at handel er kommet i stand. Alle som har inngitt bud på eiendommen kan på forespørsel få en kopi av anonymisert budjournal etter at budrunden er avsluttet.

For øvrig vises til det «Forbrukerinformasjon om budgivning», som også er en del av salgsoppgaven

Budskjema

FOR EIENDOMMEN:
Harald Hardrådes gate 19, 7030 TRONDHEIM. Gnr. 404, bnr. 439, snr. 3 i Trondheim Kommune, oppdragsnr.: 1300260434
Megler: Kristoffer Menne, mobil: 94005999, e-post: km@proaktiv.no

UNDERTEGNEDE GIR HERVED FØLGENDE BUD PÅ OVENNEVNTE EIENDOM :

Kjøpesum kr: _____

Beløp med bokstaver kr: _____
+ omkostninger og evt. andel fellesgjeld iht. opplysninger i salgsoppgave.

Nærværende bud er bindende for undertegnede frem til og med den: _____ kl.: _____
Dersom annet ikke er angitt gjelder budet til kl. 15:00 første virkedag etter siste annonserte visning. I forbrukerforhold vil bud med kortere akseptfrist enn til kl. 12:00 første virkedag etter siste annonserte visning ikke bli videreformidlet til selger.

Eventuelle forbehold: _____

Undertegnede er kjent med at selger står fritt til å godta eller forkaste ethvert bud. Budgiver er kjent med forbrukerinformasjon om budgivning, som er en del av salgsoppgaven, og de forpliktelser budgiver påtar seg. Budgiver bekrefter å ha lest komplett salgsoppgave med alle vedlegg. Budet er bindende for budgiver når det er kommet til selgers kunnskap. Handelen er juridisk bindende for begge parter når selger har akseptert muntlig eller skriftlig, innenfor fristen. Undertegnede er kjent med at bud og budlogg vil bli fremlagt for kjøper ref. regler for budgivning. Ved flere budgivere gis gjensidig fullmakt til, hver for seg, å forhøye bud, motta aksept og/eller forestå alt i.f.m. budgivningen. Dersom bud sendes megler etter kontortid, må budgiver selv sørge for å gi megler beskjed per telefon i tillegg.

Ønsket overtagelsesdato: _____

Budet baseres på opplysninger og salgsvilkår som fremkommer av salgsoppgave datert: _____

KJØPET VIL BLI FINANSIERT SLIK:

Låneinstitusjon: _____ Referanse og tlf.nr.: _____ kr _____

Egenkapital: _____ kr _____

Totalt: _____ kr _____

BUDGIVERE:

Navn: _____	Navn: _____
Fødselsdato: _____	Fødselsdato: _____
Adr.: _____	Adr.: _____
Postnr.: _____ Sted: _____	Postnr.: _____ Sted: _____
Tlf.arb.: _____ Tlf.privat: _____	Tlf.arb.: _____ Tlf.privat: _____
E-post: _____ Arb.: _____	E-post: _____ Arb.: _____
Dato: _____ Sign.: _____	Dato: _____ Sign.: _____

LEGITIMASJON

LEGITIMASJON

Forbrukerinformasjon om budgivning



Sist oppdatert med virkning fra 1. juli 2025, i forbindelse med ikrafttredelse av endringer i eiendomsmeglingsloven.

Informasjonen er utarbeidet av Forbrukerrådet, Advokatforeningen ved Lovutvalget for eiendomsmegling, Eiendom Norge og Norges Eiendomsmeglerforbund, på grunnlag av bl.a. eiendomsmeglingsloven § 6-8.

Nedenfor gis en oversikt over de retningslinjer som anbefales ved budgivning på eiendommen. Avslutningsvis gis også en kort oversikt over de viktigste rettsreglene tilknyttet budgivning.

Før det legges inn bud på eiendommen oppfordres budgiver til å sette seg inn i all relevant informasjon om eiendommen, herunder salgsoppgave og tilstandsrapport.

GJENNOMFØRING AV BUDGIVNING:

1. Alle bud skal inngis skriftlig til megler, som formidler disse videre til selger. Med skriftlige bud menes også elektroniske meldinger som e-post og SMS når informasjonen i disse er tilgjengelig også for ettertiden. Kravet til skriftlighet gjelder også budforhøyelser, og motbud (bud fra selger), aksept eller avslag fra selger. Før formidling av bud til selger skal megler innhente gyldig legitimasjon og signatur fra budgiver. Kravet til legitimasjon og signatur er oppfylt for budgivere som benytter e-signatur som f.eks. BankID eller MinID.

2. Et bud bør inneholde eiendommens adresse (eventuelt gnr/bnr), kjøpesum, budgivers kontaktinformasjon, finansieringsplan, akseptfrist, overtakelsesdato og eventuelle forbehold som for eksempel usikker finansiering, salg av nåværende bolig ol. Normalt vil ikke et bud med forbehold bli akseptert før forbeholdet er avklart. Konferer gjerne med megler før bud inngis.

3. Megler skal legge til rette for en forsvarlig avvikling av budrunden. I forbrukerforhold (dvs. der selger er forbruker) skal megleren ikke formidle bud med kortere akseptfrist enn kl. 12.00 første virkedag etter siste annonserte visning. Etter denne fristen bør budgivere ikke sette en kortere akseptfrist enn at megler har mulighet til, så langt det er nødvendig, å orientere selger, budgivere og øvrige interessenter om bud og forbehold. Dersom bud inngis med en frist som åpenbart er for kort til at megleren kan avvikle budrunden på en forsvarlig måte som sikrer selger og interessenter et tilstrekkelig grunnlag for sine handlingsvalg, vil megler fraråde budgiver å stille slik frist.

4. Megler skal ikke formidle bud med forbehold om at budet eller forbehold i budet skal holdes skjult (hemmelig) for andre budgivere og interessenter.

5. Megleren vil uoppfordret gi sin vurdering av det enkelte bud overfor selger, når budet er gitt innenfor fristene i punkt 3.

6. Megleren skal, så langt det er nødvendig og mulig, holde budgiverne skriftlig orientert om mottatte bud, herunder budets størrelse, forbehold og akseptfrist. Megler skal så snart som mulig bekrefte skriftlig overfor budgivere at budene deres er mottatt. For øvrig vil megler, på forespørsel fra andre, opplyse om aktuelle bud på eiendommen, herunder relevante forbehold.

7. Kopi av budjournal skal gis til kjøper og selger uten ugrunnet opphold etter at handel er kommet i stand. Dersom det er viktig for budgiver å bevare sin anonymitet, bør budet formidles gjennom fullmektig.

8. Etter at handel har kommet i stand, eller dersom en budrunde avsluttes uten at handel er kommet i stand, kan en budgiver kreve kopi av budjournalen i anonymisert form.

VIKTIGE AVTALERETTSLIGE FORHOLD:

1. Det eksisterer ingen angrerett ved salg/kjøp av fast eiendom.

2. Når et bud er inngitt til megler og innholdet i budet er formidlet til selger (slik at selger har fått kunnskap om budet), kan budet ikke kalles tilbake. Budet er da bindende for budgiver frem til akseptfristens utløp, med mindre budet før denne tid avslås av selger eller budgiver får melding om at eiendommen er solgt til en annen. Man bør derfor ikke gi bud på flere eiendommer samtidig dersom man ikke ønsker å kjøpe flere enn en eiendom.

3. Selger står fritt til å forkaste eller akseptere ethvert bud, og er for eksempel ikke forpliktet til å akseptere høyeste bud.

4. Når en aksept av et bud har kommet frem til budgiver innen akseptfristens utløp er det inngått en bindende avtale.

5. Husk at et eventuelt bud fra selger til kjøper (såkalte «motbud»), avtalerettslig er et bindende tilbud som medfører at det foreligger en avtale om salg av eiendommen dersom budet i rett tid aksepteres av kjøper.

FORBRUKERRÅDET · Norges Eiendomsmeglerforbund · EIENDOM NORGE · Advokatforeningen

proaktiv.no



Kristoffer Menne
Avd.leder nybygg/ Partner/
Eiendomsmegler MNEF
940 05 999
km@proaktiv.no

PROAKTIV

Proaktiv Eiendomsmegling Trondheim
Bassengbakken 4, 7042 TRONDHEIM, 73 99 22 55, trondheim@proaktiv.no